

令和4年度（2022年度）

市民意識調査結果報告書



令和5年3月
南丹市市長公室企画財政課

I アンケート調査の概要

1	調査目的.....	1
2	調査対象.....	1
3	調査方法.....	1
4	調査期間.....	1
5	配布状況.....	2
6	調査項目.....	3

II アンケート調査結果

回収率.....	4
市民意識調査結果	
1) 年齢.....	5
2) 住所.....	6
3) 居住年数.....	7
4) 職業.....	8
5) 住みやすいまちだと思われませんか.....	9
6) 問5の回答を選ばれた理由.....	10
7) 今後も住み続けたいと思われませんか.....	14
8) 市民と協働してまちづくりに取り組んでいると思われませんか.....	15
9) 「市民の声」が市役所に届き、市政に反映されていると思われませんか.....	16
10) 過去1年間で、地域活動にどのくらい参加されましたか.....	17
11) 地域間の連携・交流が活発に行われていると思われませんか.....	18
12) 国際交流が活発に行われていると思われませんか.....	19
13) 安心して妊娠・出産・子育てをできるまちだと思われませんか.....	20
14) 地域全体で子育てを支援する仕組みづくりができていると思われませんか.....	21
15) 保育所や幼稚園などの保育・教育環境が、充実していると思われませんか.....	22
16) 小・中学校の教育環境が充実していると思われませんか.....	23
17) 南丹市内の店舗や事業所を利用しようと思われませんか.....	24
18) 南丹市産の農産物や特産物を購入しようと思われませんか.....	25
19) 自然環境が適切に守られていると思われませんか.....	26
20) 美しい街並みや景観が適切に守られていると思われませんか.....	27
21) 観光振興に力を入れていると思われませんか.....	28
22) 南丹市内の公共交通機関が利用しやすいと思われませんか.....	29
23) 安心して医療を受けられるまちだと思われませんか.....	30
24) 高齢の方にとって、安心して暮らせるまちだと思われませんか.....	31

目次

25) 障がいのある方にとって、安心して暮らせるまちだと思えますか.....	32
26) 性別や国籍、障がいなどによる差別が減っていると思えますか.....	33
27) 過去1年間に、人権問題に関する勉強会などにどのくらい参加されましたか.....	34
28) 防災の面で、安心して暮らせるまちだと思えますか.....	35
29) 地域の防災活動が活発に行われていると思えますか.....	36
30) 災害に関する情報が市から十分に発信されていると思えますか.....	37
31) 税金がまちづくりに効果的に活用されていると思えますか.....	38
32) 総合的に見て、行政サービスに満足しておられますか.....	39
33) まちづくりに対するご意見・ご提言.....	40

《参考資料》 市民意識調査 調査票



| アンケート調査の概要

1 調査目的

本調査は、南丹市総合振興計画の進捗管理のため、市民が日頃感じている事柄や、これからのまちづくりに対する意向等の、「市民意識」を把握し、その結果を基に行政評価や今後の計画策定の基礎資料として活用することを目的とする。

併せて、南丹市地域創生戦略の戦略策定や、その評価のためのKPI（主要業績評価指標）としても活用する。

2 調査対象

令和4年8月31日現在の南丹市人口30,623人のうち、アンケート対象年齢を18歳以上85歳以下と設定し、その人口24,349人から、地域/年代/男女の人口構成比率を考慮して2,500人の無作為抽出を行った。

3 調査方法

郵送配布、郵送回収・オンライン回収

4 調査期間

令和4年11月11日～令和4年11月30日

5 配布状況

年代	性別	アンケート送付数														
		園部			八木			日吉			美山			計		
		均等割	人口割	計	均等割	人口割	計	均等割	人口割	計	均等割	人口割	計	均等割	人口割	計
18、19歳	男	20	52	92	20	23	43	20	13	29	20	10	14	80	98	178
	女	20	53	116	20	12	32	20	13	18	20	10	13	80	88	179
20歳代	男	20	53	73	20	23	43	20	13	33	20	10	30	80	99	179
	女	20	52	72	20	23	43	20	13	33	20	10	30	80	98	178
30歳代	男	20	52	72	20	23	43	20	13	33	20	10	30	80	98	178
	女	20	53	73	20	23	43	20	13	33	20	10	30	80	99	179
40歳代	男	20	52	72	20	23	43	20	13	33	20	10	30	80	98	178
	女	20	53	73	20	23	43	20	13	33	20	10	30	80	99	179
50歳代	男	20	52	72	20	23	43	20	13	33	20	10	30	80	98	178
	女	20	53	73	20	23	43	20	13	33	20	10	30	80	99	179
60歳代	男	20	53	73	20	23	43	20	13	33	20	10	30	80	99	179
	女	20	52	72	20	23	43	20	13	33	20	10	30	80	98	178
70歳代以上	男	20	53	73	20	23	43	20	13	33	20	10	30	80	99	179
	女	20	53	73	20	23	43	20	13	33	20	10	30	80	99	179
計	男	140	367	527	140	161	301	140	91	227	140	70	194	560	689	1,249
	女	140	369	552	140	150	290	140	91	216	140	70	193	560	680	1,251
合計		280	736	1,079	280	311	591	280	182	443	280	140	387	1,120	1,369	2,500


	送付数 (A)	有効回収数 (B)	回収率 (B/A)
今回調査 (令和4年度)	2,500通	917件	36.7%
令和3年度調査	2,500通	937件	37.5%

■ | アンケート調査の概要

6 調査項目

1. 南丹市の住み心地について
2. まちづくりへの参加について
3. 子育てについて
4. 商業や生活環境について
5. 医療・福祉について
6. 人権問題について
7. 防災について
8. 行政サービスについて
9. まちづくりについての意見・提案

※本集計結果については、端数処理の関係で各項目の割合等は必ずしも合計欄等の数値とは一致していない場合があります。



アンケート調査結果

回収率

配布数：2,500人 回答数：917人（回答率36.7%）

今回実施した市民意識調査の回答率は、令和3年度調査より0.8ポイント減少となりました。70歳以上の回答が最も多く、次いで60歳代と、年代の上昇に伴って回答率が高くなりました。

●今年度と昨年度の回収率

	送付数（A）	有効回収数（B）	回収率（B/A）
今回調査 （令和4年度）	2,500通	917件	36.7%
令和3年度調査	2,500通	937件	37.5%

II アンケート調査結果

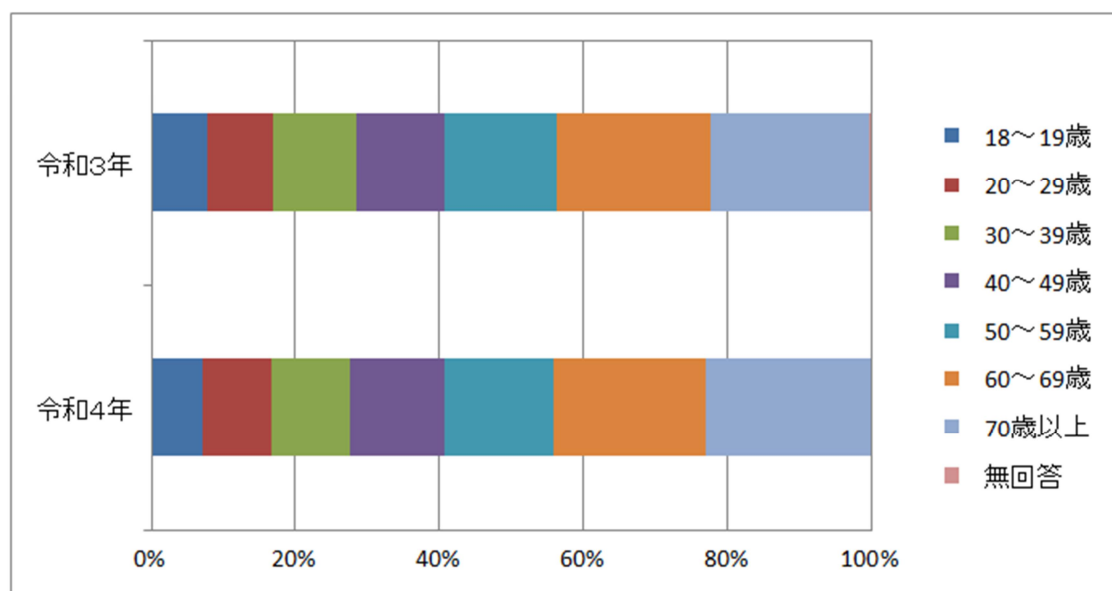
2 市民意識調査結果

■調査結果の見方

◎この調査結果は、令和3年度に実施した同様のアンケート調査の結果を並べて比較したものです。前回の調査から、無回答の項目については原則「どちらでもない」として処理しています。

1 年齢

選 択 肢	令和3年		令和4年	
	回答数(人)	比率(%)	回答数(人)	比率(%)
18～19歳	74	7.9	66	7.2
20～29歳	84	9.0	88	9.6
30～39歳	108	11.5	100	10.9
40～49歳	121	12.1	120	13.1
50～59歳	144	15.4	139	15.2
60～69歳	199	21.2	194	21.2
70歳以上	205	21.9	209	22.8
無回答	2	0.2	1	0.1
合計	937	100.0	917	100.0

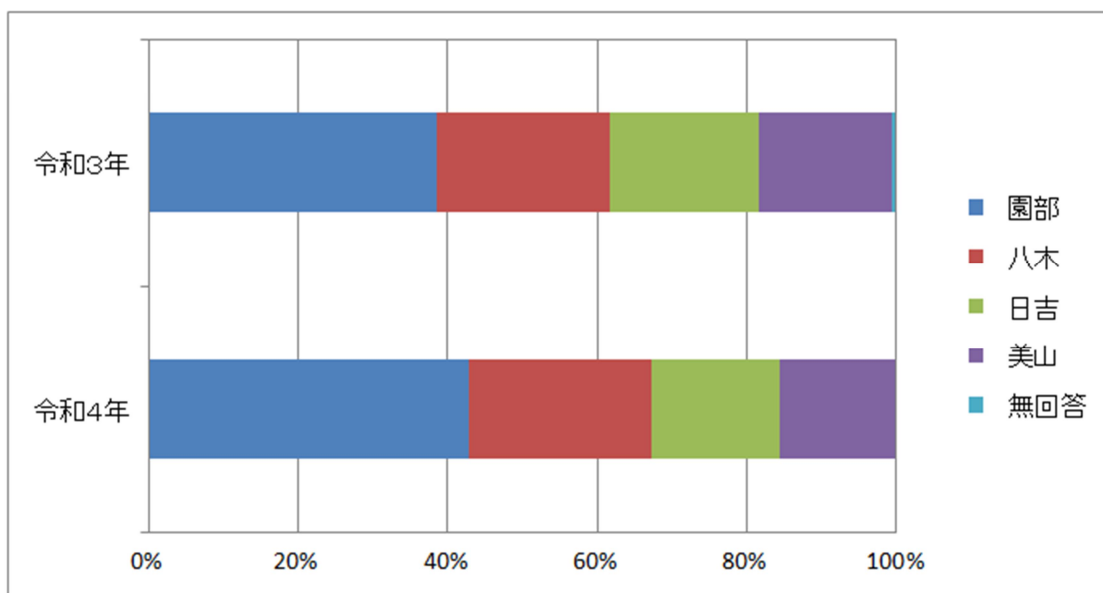


アンケート調査結果

2

住所

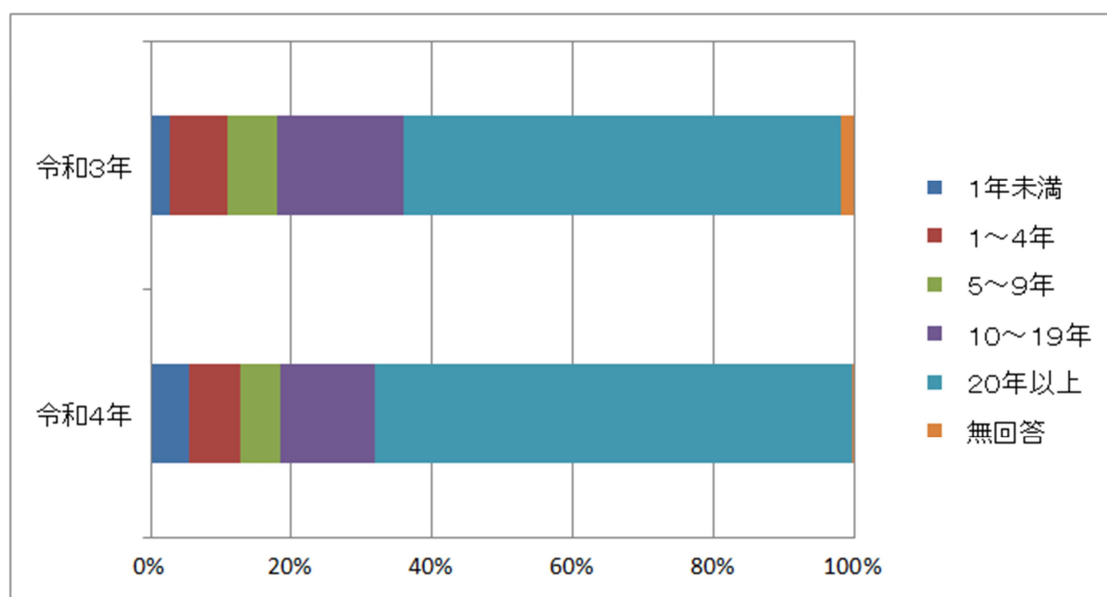
選 択 肢	令和3年		令和4年	
	回答数(人)	比率(%)	回答数(人)	比率(%)
園部	363	38.7	394	43.0
八木	216	23.1	223	24.3
日吉	187	20.0	158	17.2
美山	167	17.8	141	15.4
無回答	4	0.4	1	0.1
合計	937	100.0	917	100.0



II アンケート調査結果

3 居住年数

選 択 肢	令和3年		令和4年	
	回答数(人)	比率(%)	回答数(人)	比率(%)
1年未満	26	2.8	52	5.7
1～4年	78	8.3	65	7.1
5～9年	66	7.0	52	5.7
10～19年	169	18.0	125	13.6
20年以上	581	62.0	620	67.6
無回答	17	1.8	3	0.3
合計	937	100.0	917	100.0

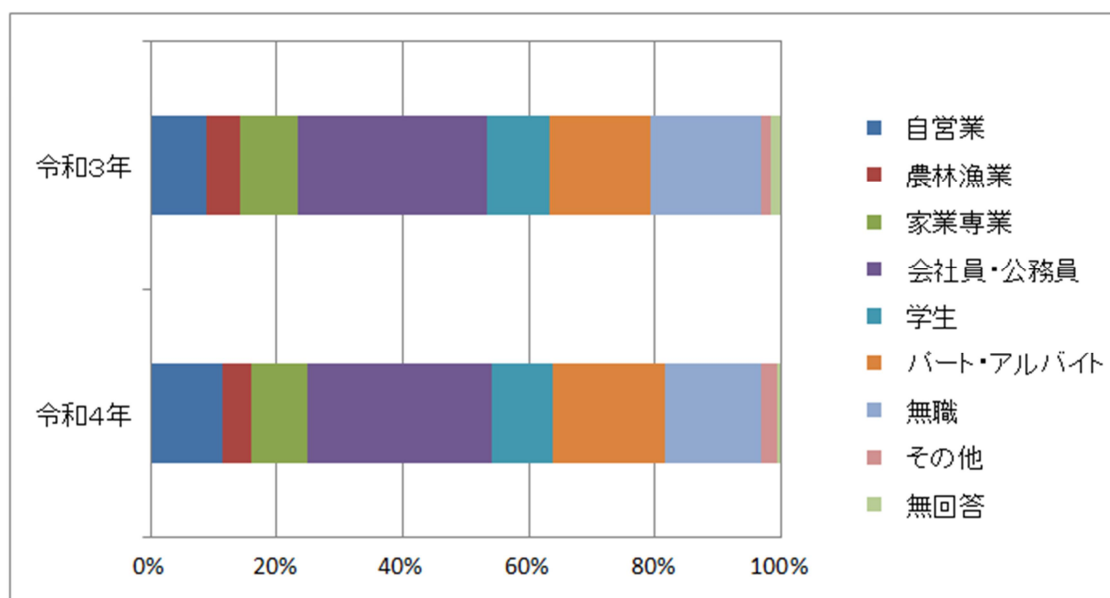


アンケート調査結果

4

職業

選 択 肢	令和3年		令和4年	
	回答数(人)	比率(%)	回答数(人)	比率(%)
自営業	84	9.0	106	11.6
農林漁業	50	5.3	43	4.7
家業専業	86	9.2	80	8.7
会社員・公務員	281	30.0	268	29.2
学生	92	9.8	90	9.8
パート・アルバイト	152	16.2	163	17.8
無職	163	17.4	139	15.2
その他	14	1.5	24	2.6
無回答	15	1.6	4	0.4
合計	937	100.0	917	100.0

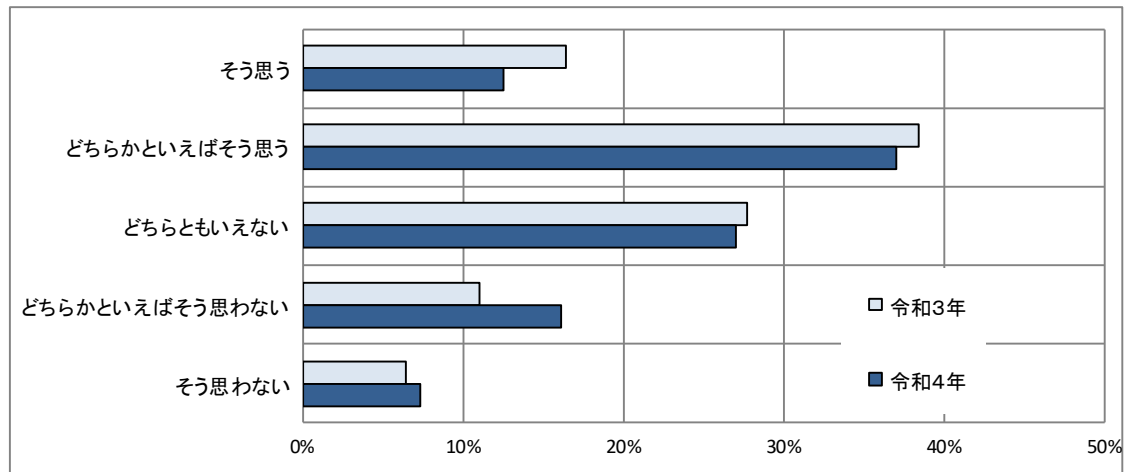


II アンケート調査結果

5

あなたは、南丹市が住みやすいまちだと思えますか？

選 択 肢	令和3年		令和4年	
	回答数(人)	比率(%)	回答数(人)	比率(%)
そう思う	154	16.4	115	12.5
どちらかといえばそう思う	360	38.4	339	37.0
どちらともいえない	260	27.7	248	27.0
どちらかといえばそう思わない	103	11.0	148	16.1
そう思わない	60	6.4	67	7.3
合計	937	100.0	917	100.0



(どちらかといえば) **そう思う** **49.5%** **23.4%** (どちらかといえば) **そう思わない**

「そう思う」または「どちらかといえばとそう思う」と回答された方は、前年度調査と比較して5.3ポイント減少し、「そう思わない」または「どちらかといえばそう思わない」と回答された割合は6ポイント増加しました。

年代別にみると、「住みやすい」「どちらかというに住みやすい」と回答された方は40代が6割で最も割合が高く、次いで30代の5割強となっています。その一方で、18・19歳は4割で最も低く、年代により差があります。

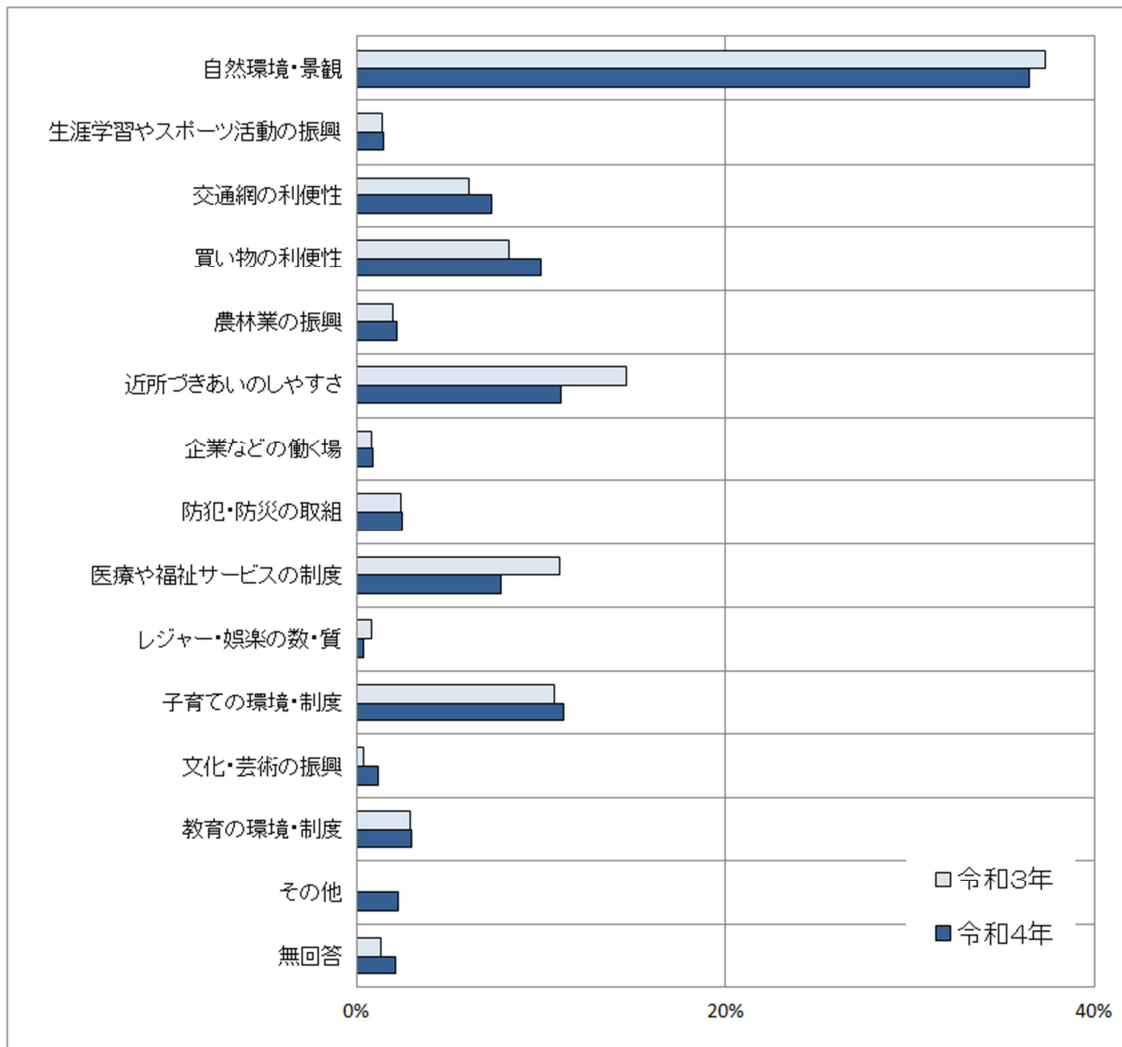
地域別にみると、「住みやすい」「どちらかというに住みやすい」と回答された方が最も多いのは園部町で5割強、最も少ないのは美山町で3割となっており、地域によりやや差が見られます。

■ ■ アンケート調査結果

6

問1で「そう思う」「どちらかといえばそう思う」を選択された理由は何ですか？
《○は3つまで》

選 択 肢	令和3年		令和4年	
	回答数(人)	比率(%)	回答数(人)	比率(%)
自然環境・景観	416	37.3	347	36.4
生涯学習やスポーツ活動の振興	16	1.4	14	1.5
交通網の利便性	68	6.1	70	7.3
買い物の利便性	93	8.3	95	10.0
農林業の振興	22	2.0	21	2.2
近所づきあいのしやすさ	163	14.6	106	11.1
企業などの働く場	9	0.8	9	0.9
防犯・防災の取組	27	2.4	24	2.5
医療や福祉サービスの制度	123	11.0	74	7.8
レジャー・娯楽の数・質	9	0.8	4	0.4
子育ての環境・制度	119	10.7	107	11.2
文化・芸術の振興	5	0.4	11	1.2
教育の環境・制度	32	2.9	29	3.0
その他	0	0.0	22	2.3
無回答	14	1.3	20	2.1
合計	1,116	100.0	953	100.0



住みやすい理由は「自然環境・景観」が最多で約4割

南丹市は「住みやすい」または「どちらかといえば住みやすい」と回答された方について、その理由は「自然環境・景観」が36.4%と最も多く、次いで「子育ての環境・制度」が11.2%、「近所づきあいのしやすさ」が11.1%となっています。

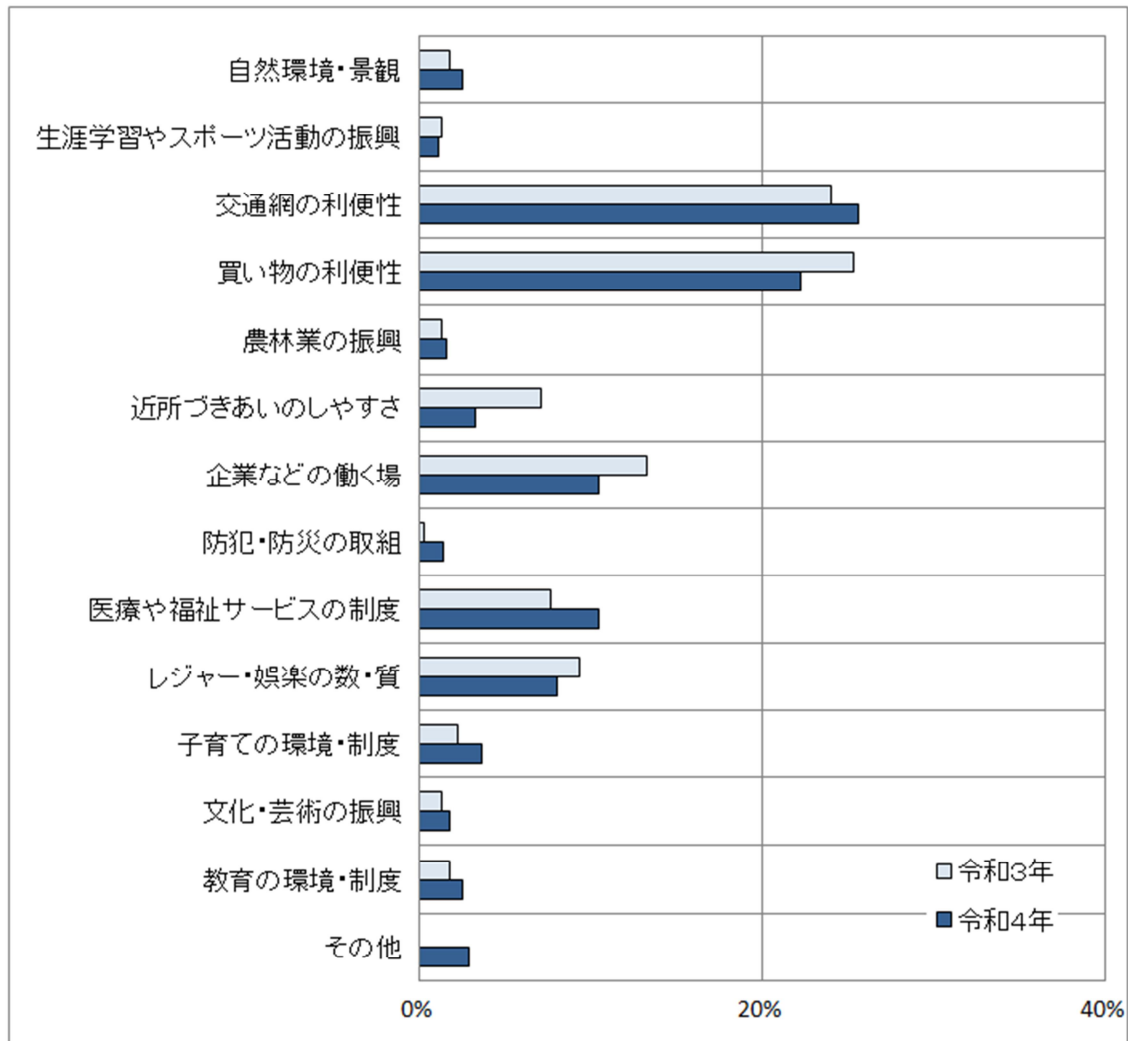
前年度調査と比較すると、「買い物の利便性」が1.7ポイント、「交通網の利便性」が1.2ポイント、「子育ての環境・制度」が0.5ポイント上昇しました。

II アンケート調査結果

6

問1で「そう思わない」「どちらかといえばそう思わない」を選ばれた理由は何ですか？《○は3つまで》

選 択 肢	令和3年		令和4年	
	回答数(人)	比率(%)	回答数(人)	比率(%)
自然環境・景観	7	1.8	14	2.6
生涯学習やスポーツ活動の振興	5	1.3	6	1.1
交通網の利便性	94	24.0	139	25.6
買い物の利便性	99	25.3	121	22.3
農林業の振興	5	1.3	9	1.7
近所づきあいのしやすさ	28	7.1	18	3.3
企業などの働く場	52	13.3	57	10.5
防犯・防災の取組	1	0.3	8	1.5
医療や福祉サービスの制度	30	7.7	57	10.5
レジャー・娯楽の数・質	37	9.4	44	8.1
子育ての環境・制度	9	2.3	20	3.7
文化・芸術の振興	5	1.3	10	1.8
教育の環境・制度	7	1.8	14	2.6
その他	0	0.0	16	2.9
無回答	13	3.3	10	1.8
合計	392	100.0	543	100.0



住みにくい理由の多くは「交通網」や「買い物」の不便さ

南丹市は「住みにくい」または「どちらかというに住みにくい」と回答された方について、その理由は「交通網の利便性」が25.6%と最も多く、次いで「買い物の利便性」が22.3%、「医療や福祉サービスの制度」「企業などの働く場」がともに10.5%となりました。

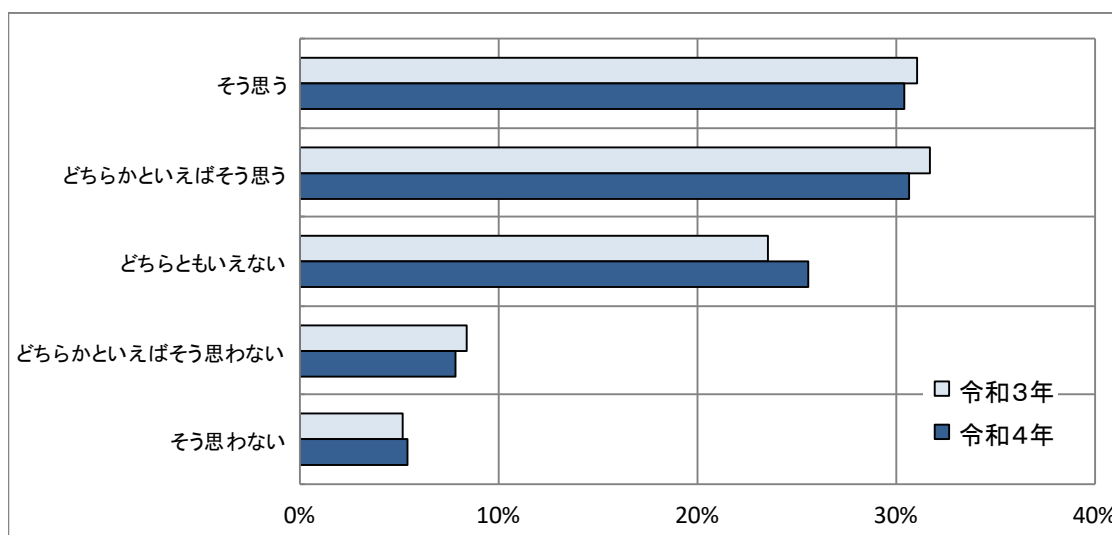
前年度調査と比較すると、「交通網の利便性」が1.6ポイント、「医療や福祉サービスの制度」が2.8ポイント、「子育ての環境・制度」が1.4ポイント上昇しました。

■ ■ アンケート調査結果

7

あなたは、今後も南丹市に住み続けたいと思われませんか？

選 択 肢	令和3年		令和4年	
	回答数(人)	比率(%)	回答数(人)	比率(%)
そう思う	291	31.1	279	30.4
どちらかといえばそう思う	297	31.7	281	30.6
どちらともいえない	221	23.6	235	25.6
どちらかといえばそう思わない	79	8.4	72	7.9
そう思わない	49	5.2	50	5.5
合計	937	100.0	917	100.0



(どちらかといえば)

そう思う

61.0%

13.4%

(どちらかといえば)

そう思わない

「そう思う」または「どちらかといえばそう思う」と回答された方は61.0%と、市民の6割以上の方が南丹市に「住み続けたい」と回答されました。

年代別にみると、年代が上がるにつれ、「そう思う」と回答される方の割合が増えていく傾向があります。一方で、「そう思わない」と回答する割合は18歳・19歳で2割、20代で1割強と高くなっています。この傾向は、前年度調査でも見られました。若い世代において、南丹市に住み続けたいと思う人が他の世代と比べて少ないと考えられます。

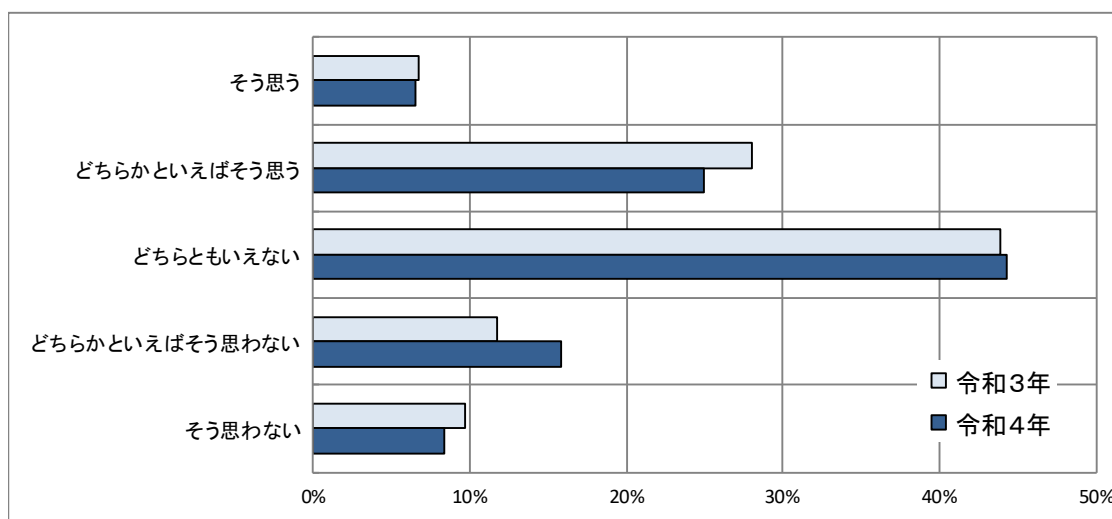
また、今回の調査では、地域別による差はほとんど見られませんでした。

アンケート調査結果

8

あなたは、南丹市が市民と協働してまちづくりに取り組んでいると思われませんか？

選 択 肢	令和3年		令和4年	
	回答数(人)	比率(%)	回答数(人)	比率(%)
そう思う	63	6.7	60	6.5
どちらかといえばそう思う	262	28.0	229	25.0
どちらともいえない	411	43.9	406	44.3
どちらかといえばそう思わない	110	11.7	145	15.8
そう思わない	91	9.7	77	8.4
合計	937	100.0	917	100.0



(どちらかといえば)

そう思う

31.5%

24.2%

(どちらかといえば)

そう思わない

「そう思う」または「どちらかといえばそう思う」と回答された方は、前年度調査から3.2ポイント減少しました。一方で「どちらかといえばそう思わない」または「そう思わない」と回答された方は、前年度調査から2.8ポイント増加しました。

年代別にみると、「そう思う」または「どちらかといえばそう思う」と回答された割合が高いのは70代以上で約4割、一方で一番低かったのは50代で2割強となっています。

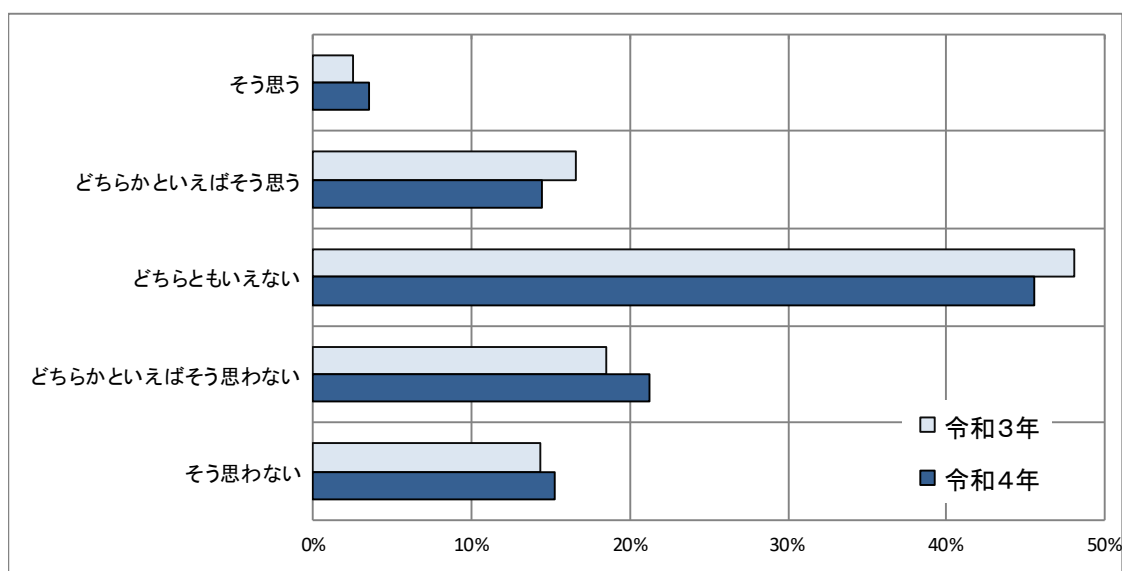
なお、地域別による明確な差は見られません。

アンケート調査結果

9

あなたは、「市民の声」が市役所に届き、市政に反映されていると思えますか？

選 択 肢	令和3年		令和4年	
	回答数(人)	比率(%)	回答数(人)	比率(%)
そう思う	23	2.5	32	3.5
どちらかといえばそう思う	156	16.6	132	14.4
どちらともいえない	451	48.1	418	45.6
どちらかといえばそう思わない	173	18.5	195	21.3
そう思わない	134	14.3	140	15.3
合計	937	100.0	917	100.0



(どちらかといえば)

そう思う

17.9%

36.6%

(どちらかといえば)

そう思わない

「そう思わない」または「どちらかといえばそう思わない」と回答された方は前年度調査と比較して、3.8ポイント増加、「そう思う」または「どちらかといえばそう思う」と回答された方は前年度調査より1.2ポイント減少しました。

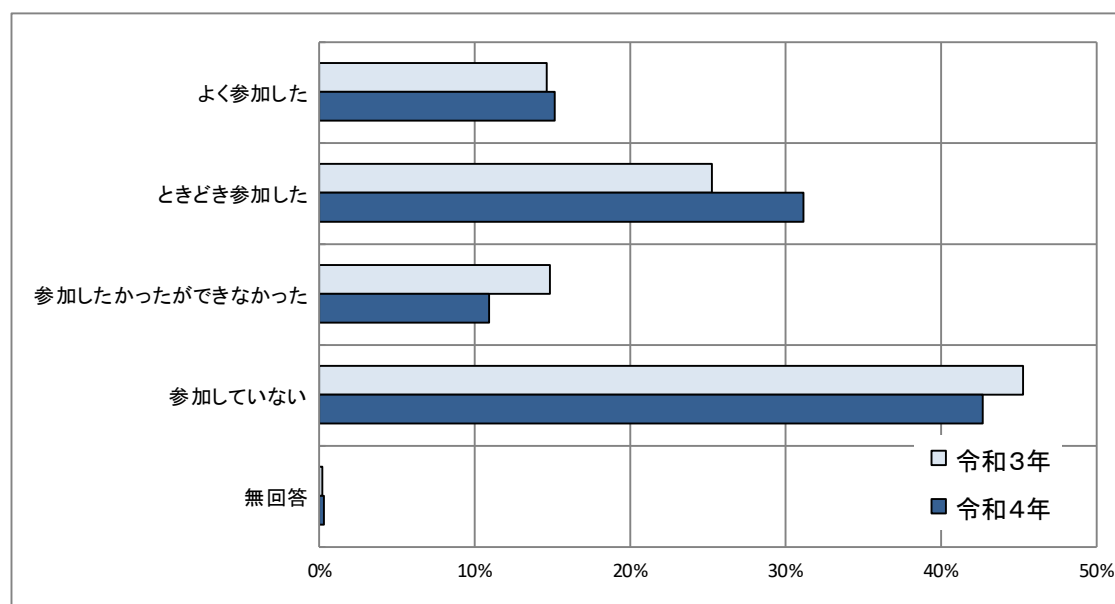
地域別にみると、「そう思わない」または「どちらかといえばそう思わない」と回答された方が美山町で5割弱となっており、他の地域と比べて最も高くなっています。この傾向は、前年度調査でも見られました。

アンケート調査結果

10

あなたは、過去1年間で、地域活動(地元行政区や旧小学校区単位での取り組みなど、市民による自主的な活動)にどのくらい参加されましたか？

選 択 肢	令和3年		令和4年	
	回答数(人)	比率(%)	回答数(人)	比率(%)
よく参加した	137	14.6	139	15.2
ときどき参加した	236	25.2	285	31.1
参加したかったができなかった	139	14.8	100	10.9
参加していない	424	45.3	391	42.6
無回答	1	0.1	2	0.2
合計	937	100.0	917	100.0



参加した

46.3%

53.5%

参加していない

「よく参加した」または「ときどき参加した」割合は、前年度調査から6.5ポイント増加しました。一方で、「参加したかったができなかった」「参加していない」がともに前年度調査よりも低い割合となっています。したがって、前年度よりも多くの人が地域活動に参加していると考えられます。

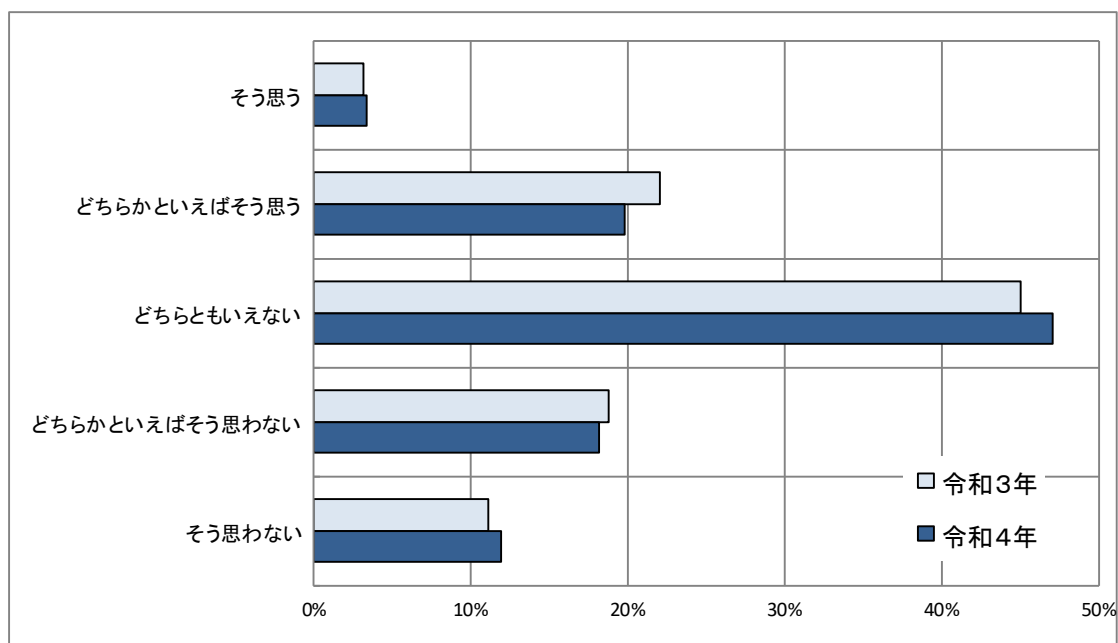
年代別にみると、「参加していない」と回答された方の割合は、年代が下がるにつれて増加する傾向があります。また、地域別にみると、「参加した」または「ときどき参加した」と回答された方の割合は、美山町が最も高く5割、最も低いのは園部町で約4割で地域による差がみられました。

アンケート調査結果

11

あなたは南丹市で、地域間の連携・交流が活発に行われていると思われますか？

選 択 肢	令和3年		令和4年	
	回答数(人)	比率(%)	回答数(人)	比率(%)
そう思う	29	3.1	30	3.3
どちらかといえばそう思う	206	22.0	181	19.7
どちらともいえない	422	45.0	431	47.0
どちらかといえばそう思わない	176	18.8	166	18.1
そう思わない	104	11.1	109	11.9
合計	937	100.0	917	100.0



(どちらかといえば)
そう思う

23.0%

30.0%

(どちらかといえば)
そう思わない

「そう思う」または「どちらかといえばそう思う」と回答された方の割合は前年度調査より2.1ポイント減少、「そう思わない」または「どちらかといえばそう思わない」と回答された方は前年度調査とほぼ同じという結果となりました。

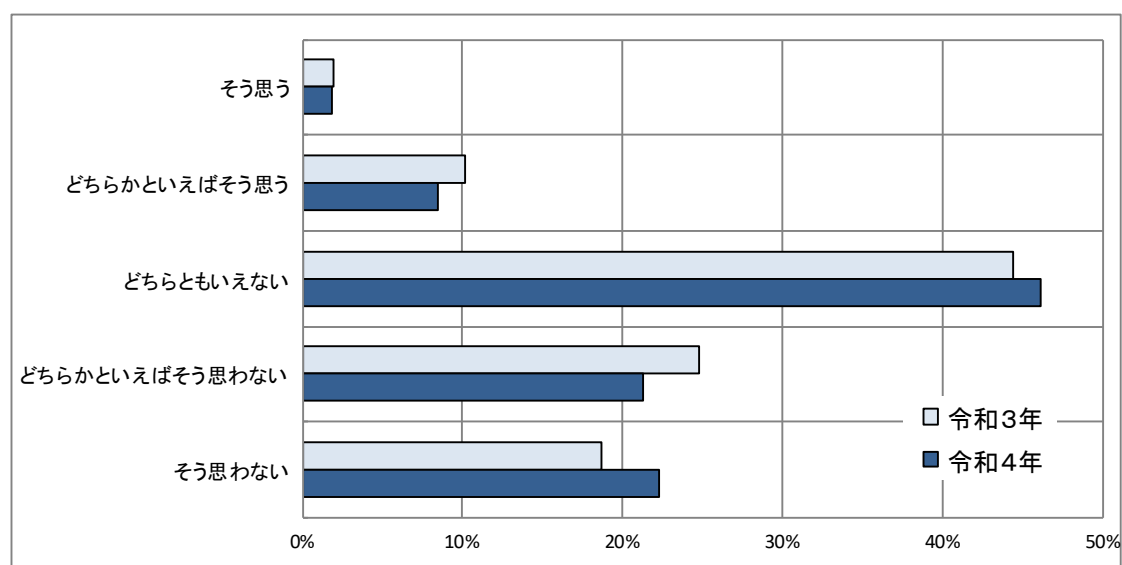
年代や地域で明確な差はみられませんでした。

アンケート調査結果

12

あなたは、南丹市で国際交流が活発に行われていると思えますか？

選 択 肢	令和3年		令和4年	
	回答数(人)	比率(%)	回答数(人)	比率(%)
そう思う	18	1.9	17	1.9
どちらかといえばそう思う	96	10.2	78	8.5
どちらともいえない	416	44.4	423	46.1
どちらかといえばそう思わない	232	24.8	195	21.3
そう思わない	175	18.7	204	22.2
合計	937	100.0	917	100.0



(どちらかといえば)

そう思う

10.4%

43.5%

(どちらかといえば)

そう思わない

「どちらかといえばそう思わない」または「そう思わない」と回答された方の割合は前年度調査と変わらず43.5%、「そう思う」または「どちらかといえばそう思う」と回答された方の割合は前年度調査よりも1.7ポイント減少しました。

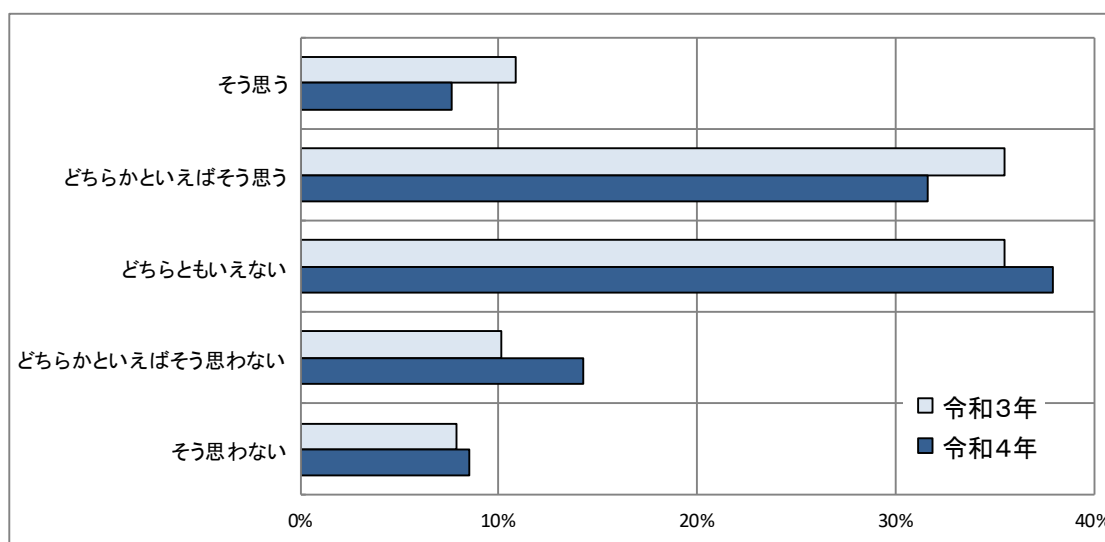
年代や地域による明確な差は見られませんでした。

■ ■ アンケート調査結果

13

あなたは、南丹市が安心して妊娠・出産・子育てをできるまちだと思いますか？

選 択 肢	令和3年		令和4年	
	回答数(人)	比率(%)	回答数(人)	比率(%)
そう思う	102	10.9	70	7.6
どちらかといえばそう思う	333	35.5	290	31.6
どちらともいえない	333	35.5	348	37.9
どちらかといえばそう思わない	95	10.1	131	14.3
そう思わない	74	7.9	78	8.5
合計	937	100.0	917	100.0



(どちらかといえば)
そう思う

39.2%

22.8%

(どちらかといえば)
そう思わない

「そう思う」または「どちらかといえばそう思う」と回答された方の割合は前年度調査と比較して7.2ポイント減少しました。また「どちらかといえばそう思わない」または「そう思わない」と回答された方の割合は、前年度調査よりも4.8ポイント増加しました。前年度調査と比べて「南丹市は安心して子育てができるまち」という意見が減少したと言えます。

年代別に見ると、「そう思う」または「どちらかといえばそう思う」と回答された割合は、40代が5割強で最も高く、次いで30代で4割強となっている一方、18・19歳が最も低く3割、次いで60代と70代以上で3割強に留まっています。

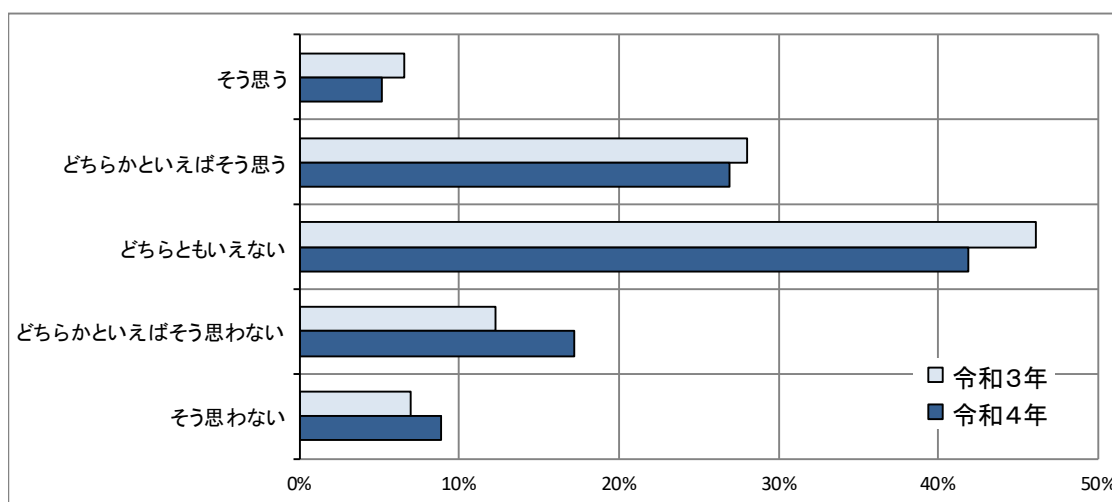
地域別にみると、園部町と八木町が「そう思う」または「どちらかといえばそう思う」が多く、それぞれ4割以上となっている一方で、美山町は2割と低く、地域による差が見られました。

アンケート調査結果

14

あなたは、南丹市において、地域全体で子育てを支援する仕組みづくりができていると思われますか？

選 択 肢	令和3年		令和4年	
	回答数(人)	比率(%)	回答数(人)	比率(%)
そう思う	62	6.6	47	5.1
どちらかといえばそう思う	263	28.1	247	26.9
どちらともいえない	432	46.1	384	41.9
どちらかといえばそう思わない	115	12.3	158	17.2
そう思わない	65	6.9	81	8.8
回答者数	937	100.0	917	100.0



(どちらかといえば)
そう思う

32.0%

26.0%

(どちらかといえば)
そう思わない

「そう思う」または「どちらかといえばそう思う」と回答された方の割合は前年度調査から2.7ポイントの減少、「どちらかといえばそう思わない」または「そう思わない」と回答された方の割合は前年度調査から6.8ポイント増加しました。前年度調査と比べて、「地域全体で子育てを支援する仕組みづくりができていると思う」意見が減少したといえます。

年代別にみると、「そう思う」または「どちらかといえばそう思う」と回答された方の割合は、20代が低く、最も高い40代と比べると約20ポイントの差があります。

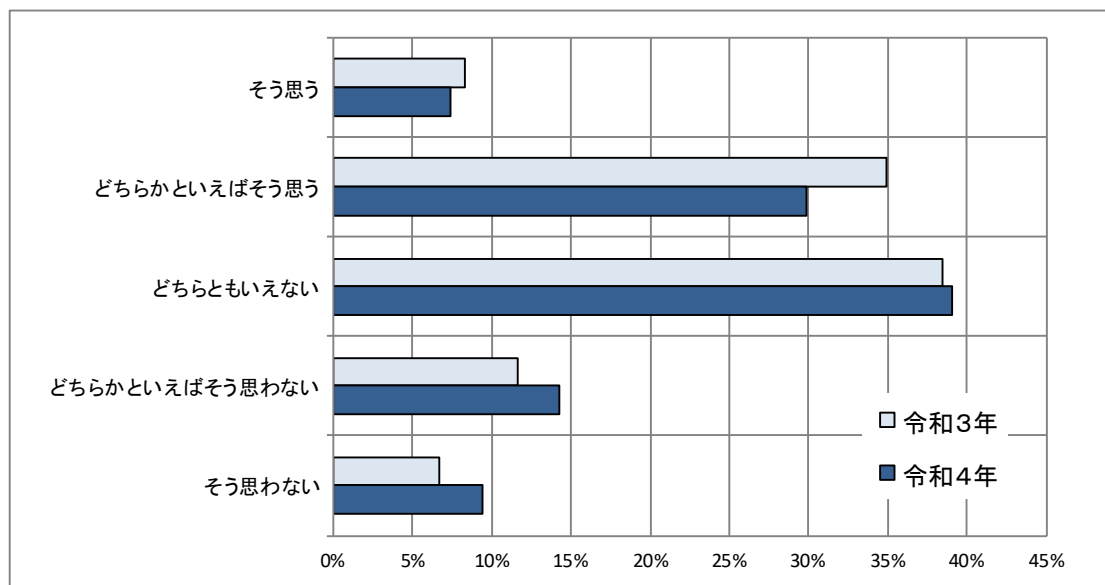
地域別にみると、園部町、八木町、日吉町では明確な違いはありませんでした。美山町では、「そう思う」または「どちらかといえばそう思う」が約2割と低くなっています。

アンケート調査結果

15

あなたは、南丹市の保育所や幼稚園等の保育・教育環境が、充実していると思われますか？

選 択 肢	令和3年		令和4年	
	回答数(人)	比率(%)	回答数(人)	比率(%)
そう思う	78	8.3	68	7.4
どちらかといえばそう思う	327	34.9	274	29.9
どちらともいえない	360	38.4	358	39.0
どちらかといえばそう思わない	109	11.6	131	14.3
そう思わない	63	6.7	86	9.4
合計	937	100.0	917	100.0



(どちらかといえば) **そう思う** **37.3%** **23.7%** (どちらかといえば) **そう思わない**

「そう思う」または「どちらかといえばそう思う」と回答された方の割合は、前年度調査と比較して5.9ポイント減少しました。また、「どちらかといえばそう思わない」または「そう思わない」と回答された方の割合は5.4ポイント増加しました。

年代別にみると、「そう思う」または「どちらかといえばそう思う」と回答された方の割合が18歳・19歳、20代、40代が高く、それぞれ4割強となっています。

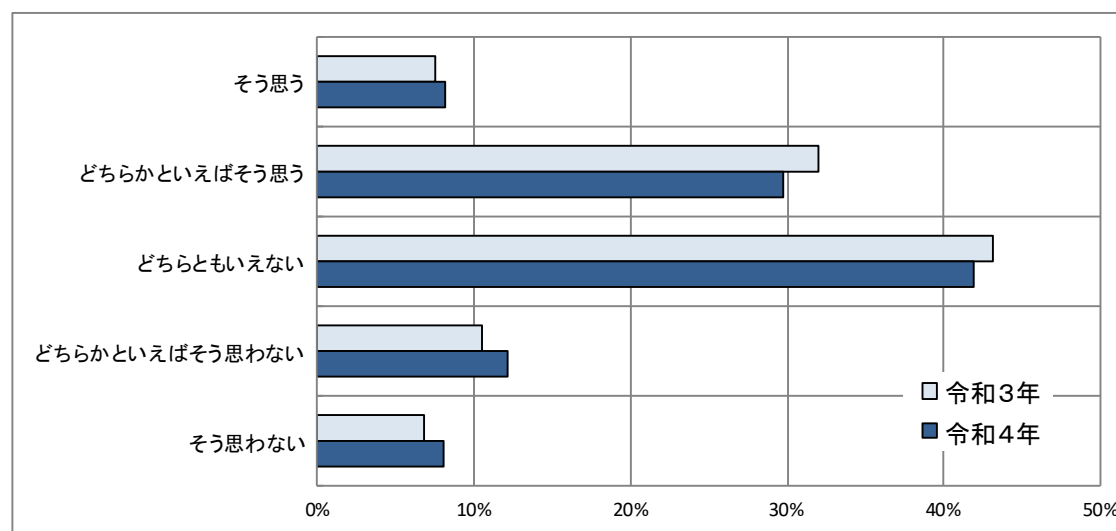
地域別にみると、「そう思う」または「どちらかといえばそう思う」と回答された方の割合は園部町と八木町が約4割、日吉町が約3割強、美山町は2割強と、地域による差がみられました。

アンケート調査結果

16

あなたは、南丹市の小・中学校の教育施設が充実していると思われますか？

選 択 肢	令和3年		令和4年	
	回答数(人)	比率(%)	回答数(人)	比率(%)
そう思う	71	7.6	75	8.2
どちらかといえばそう思う	300	32.0	273	29.8
どちらともいえない	404	43.1	384	41.9
どちらかといえばそう思わない	98	10.5	111	12.1
そう思わない	64	6.8	74	8.1
合計	937	100.0	917	100.0



(どちらかといえば)

そう思う

38.0%

20.2%

(どちらかといえば)

そう思わない

「そう思う」または「どちらかといえばそう思う」と回答された方の割合は、前年度調査と比較して1.6ポイント減少しました。「どちらかといえばそう思わない」または「そう思わない」回答された方の割合は、前年度調査と比較して2.9ポイント増加しました。

年代別にみると、「そう思う」「どちらかといえばそう思う」と回答される方の割合は、18歳・19歳と20代で4割強と高い傾向にある一方で、30代では3割となっており、年代により差が見られます。

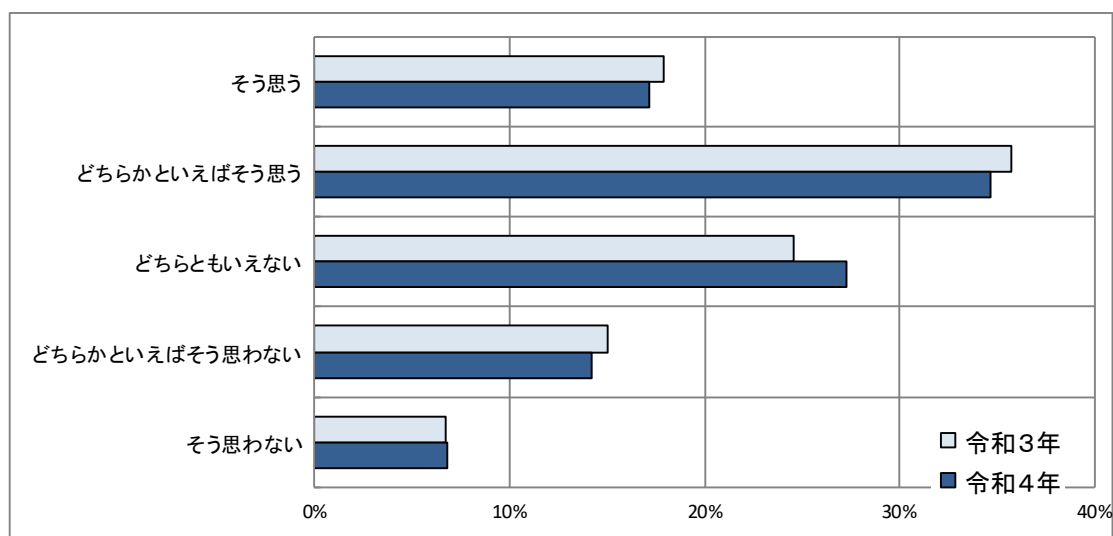
地域別にみると、「そう思う」「どちらかといえばそう思う」と回答された方が、園部町と八木町で約4割である一方で、美山町では約3割と地域差があります。

アンケート調査結果

17

あなたは、南丹市内の店舗や事業者を利用しようと思われませんか

選 択 肢	令和3年		令和4年	
	回答数(人)	比率(%)	回答数(人)	比率(%)
そう思う	168	17.9	157	17.1
どちらかといえばそう思う	335	35.8	318	34.7
どちらともいえない	230	24.5	250	27.3
どちらかといえばそう思わない	141	15.0	130	14.2
そう思わない	63	6.7	62	6.8
合計	937	100.0	917	100.0



(どちらかといえば)
そう思う

51.8%

21.0%

(どちらかといえば)
そう思わない

「そう思う」または「どちらかといえばそう思う」と回答された方が51.8%と、半数以上の市民が市内の店舗や事業者を利用しようとしていることが分かります。

地域別にみると、「そう思う」または「どちらかといえばそう思う」と回答された割合は、園部町、日吉町、美山町で6割弱、八木町が4割となっており、八木町でやや低くなっています。

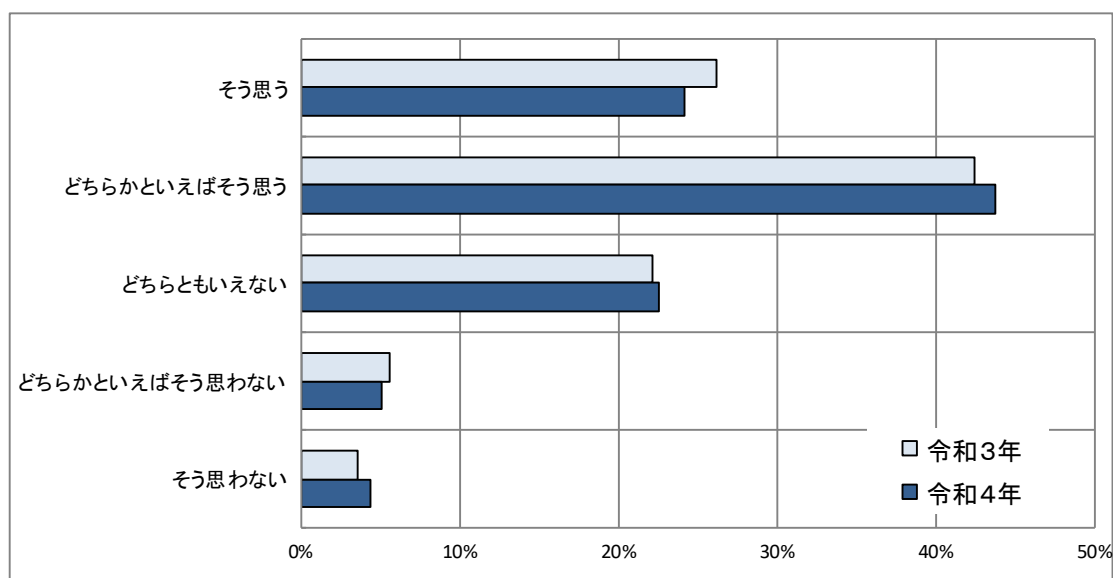
年代では明確な差は見られませんでした。

II アンケート調査結果

18

あなたは、南丹市産の農産物や特産品を購入しようと思われますか？

選 択 肢	令和3年		令和4年	
	回答数(人)	比率(%)	回答数(人)	比率(%)
そう思う	245	26.1	222	24.2
どちらかといえばそう思う	398	42.5	401	43.7
どちらともいえない	208	22.2	207	22.6
どちらかといえばそう思わない	52	5.5	47	5.1
そう思わない	34	3.6	40	4.4
合計	937	100.0	917	100.0



(どちらかといえば)

そう思う

67.9%

9.5%

(どちらかといえば)

そう思わない

「そう思う」または「どちらかといえばそう思う」と回答された方の割合は、67.9%で、前年度調査とほぼ同じ結果となりました。多くの人が、南丹市の農産物や特産品に関心を持っていると考えられます。

年代別でみると、「そう思う」「どちらかといえばそう思う」が18・19歳と20代が約6割で、若い世代がやや低い傾向があります。

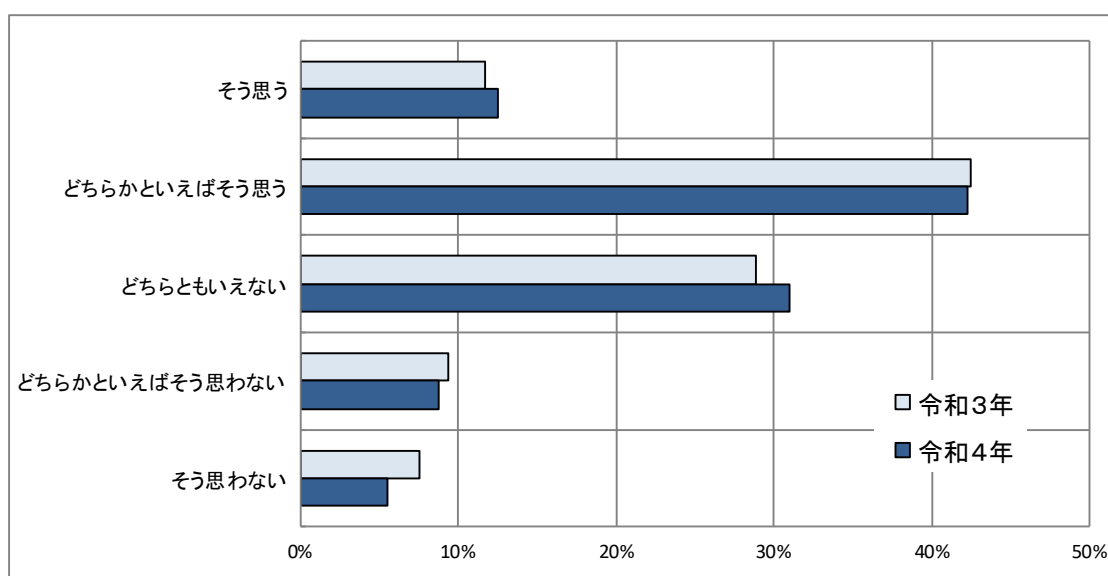
地域別にみると、「そう思う」または「どちらかといえばそう思う」と回答された方の割合が日吉町で7割強、園部町と美山町で7割弱、八木町で6割強となっており、日吉町でやや高い値となりました。

II アンケート調査結果

19

あなたは、南丹市において、自然環境が適切に守られていると思われませんか？

選 択 肢	令和3年		令和4年	
	回答数(人)	比率(%)	回答数(人)	比率(%)
そう思う	110	11.7	115	12.5
どちらかといえばそう思う	398	42.5	387	42.2
どちらともいえない	270	28.8	284	31.0
どちらかといえばそう思わない	88	9.4	80	8.7
そう思わない	71	7.6	51	5.6
合計	937	100.0	917	100.0



(どちらかといえば)

そう思う

54.7%

14.3%

(どちらかといえば)

そう思わない

「そう思う」または「どちらかといえばそう思う」と回答された方の割合は、前年度調査と比較して0.5ポイント増加しました。また、「どちらかといえばそう思わない」または「そう思わない」と回答された方の割合は14.3%と、前年度調査より2.7ポイント減少しています。年代別にみると、「そう思う」が18歳・19歳で32%、20代で24%と突出して高くなっています。

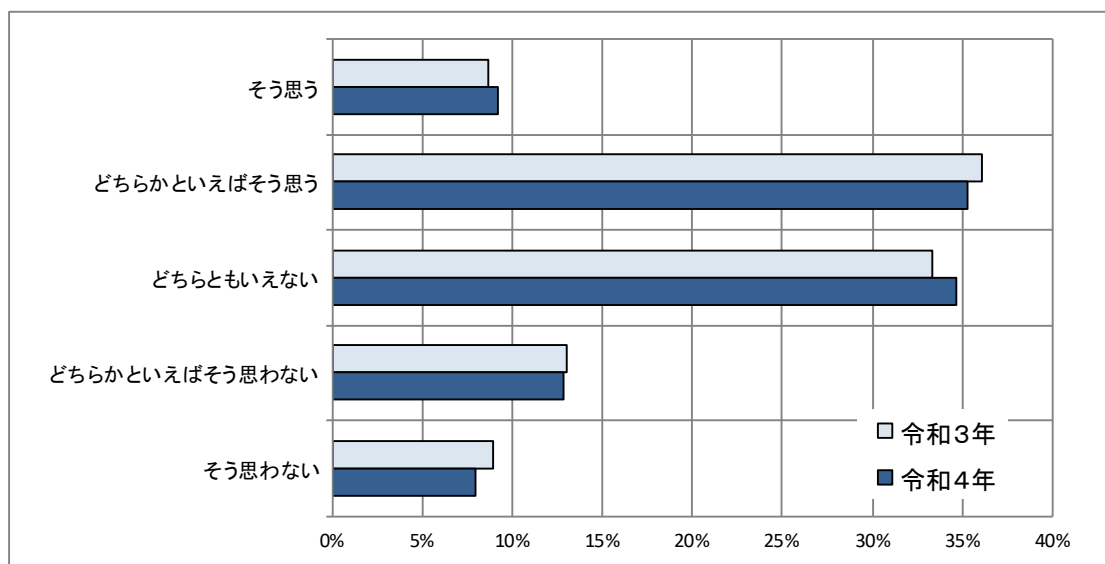
地域別にみると、「そう思う」または「どちらかといえばそう思う」と回答された割合は、美山町で約6割と、最も高くなっています。

II アンケート調査結果

20

あなたは、南丹市において、美しい街並みや景観が適切に守られていると思われませんか？

選 択 肢	令和3年		令和4年	
	回答数(人)	比率(%)	回答数(人)	比率(%)
そう思う	81	8.6	84	9.2
どちらかといえばそう思う	338	36.1	324	35.3
どちらともいえない	312	33.3	318	34.7
どちらかといえばそう思わない	122	13.0	118	12.9
そう思わない	84	9.0	73	8.0
合計	937	100.0	917	100.0



(どちらかといえば)
そう思う

44.5%

20.9%

(どちらかといえば)
そう思わない

「そう思う」または「どちらかといえばそう思う」と回答された方の割合は、前年度調査と比較してほぼ同じ結果となりました。一方で、「どちらかといえばそう思わない」または「そう思わない」と回答された方の割合は前年度調査から1.1ポイント減少しました。

年代別に見ると「そう思う」または「どちらかといえばそう思う」と回答された方の割合は、年代が上がるにつれて減少する傾向がみられました。

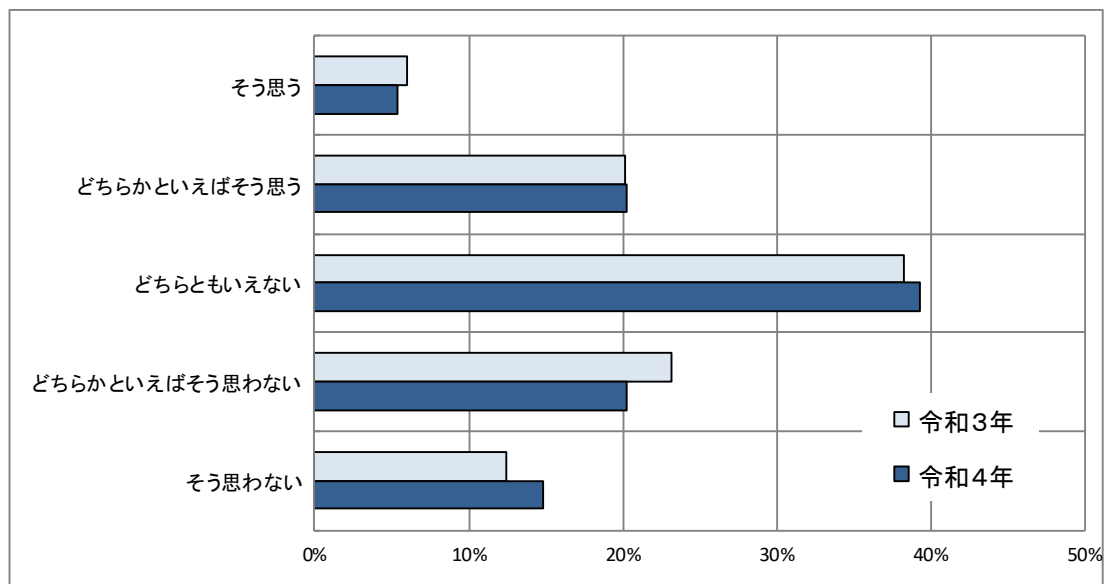
地域別にみると、「そう思う」または「どちらかといえばそう思う」と回答された方の割合が美山町で5割と最も高く、八木町では4割を下回りました。

II アンケート調査結果

21

あなたは、南丹市が観光振興に力を入れていると思われますか？

選 択 肢	令和3年		令和4年	
	回答数(人)	比率(%)	回答数(人)	比率(%)
そう思う	56	6.0	49	5.3
どちらかといえばそう思う	189	20.2	186	20.3
どちらともいえない	358	38.2	360	39.3
どちらかといえばそう思わない	217	23.2	186	20.3
そう思わない	117	12.5	136	14.8
合計	937	100.0	917	100.0



(どちらかといえば)

そう思う

25.6%

35.1%

(どちらかといえば)

そう思わない

「そう思う」または「どちらかといえばそう思う」と回答された方は全体の25.6%であり、前年度調査と比較して0.6ポイント減少しました。

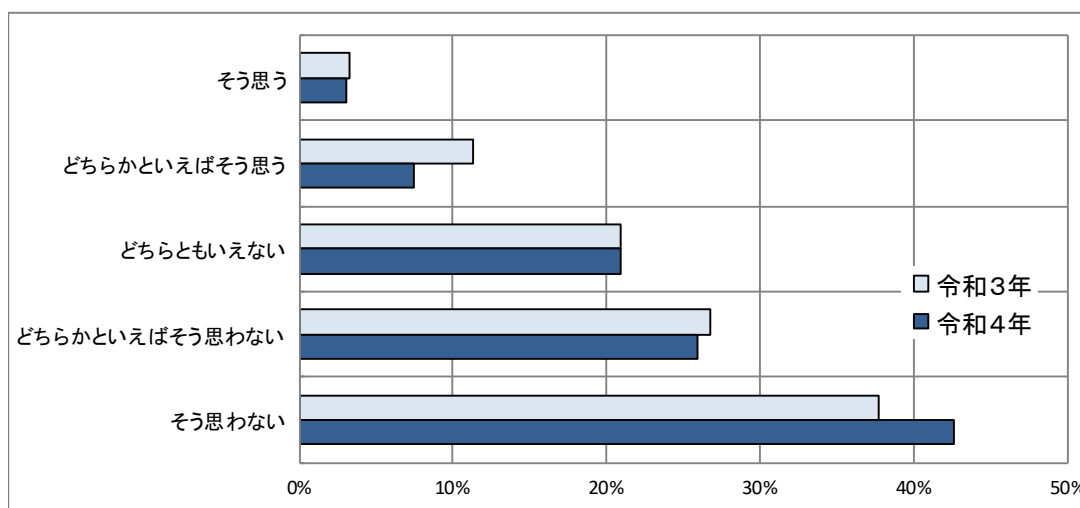
地域別にみると、美山町で「そう思う」または「どちらかといえばそう思う」と回答された方の割合が5割と高くなっており、他の町が2割前後であるのと比べて大きな差があります。

II アンケート調査結果

22

あなたは、南丹市内の公共交通機関(電車・バス・タクシーなど)が利用しやすいと思えますか？

選 択 肢	令和3年		令和4年	
	回答数(人)	比率(%)	回答数(人)	比率(%)
そう思う	31	3.3	28	3.1
どちらかといえばそう思う	106	11.3	68	7.4
どちらともいえない	196	20.9	192	20.9
どちらかといえばそう思わない	251	26.8	238	26.0
そう思わない	353	37.7	391	42.6
合計	937	100.0	917	100.0



(どちらかといえば) **そう思う 10.5%** **68.6%** (どちらかといえば) **そう思わない**

「どちらかといえばそう思わない」または「そう思わない」と回答された方の割合が6割以上でした。市民の多くが市内の公共交通機関を利用しにくいと感じている状況は、前年度調査と同様の結果となりました。

年代別にみると、「そう思わない」「どちらかといえばそう思わない」と回答された割合は、30代、50代8割弱と高くなっている一方で、20代は6割強、70代は約5割と低くなっています。

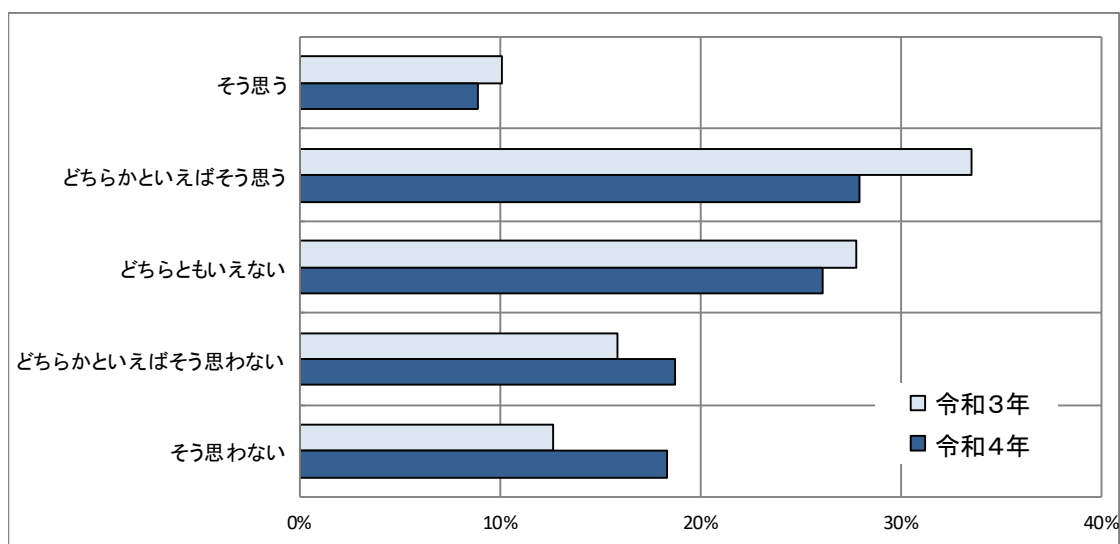
地域別にみると「どちらかといえばそう思わない」または「そう思わない」と回答された方の割合が、日吉町と美山町で7割となりました。日吉町と美山町で特に公共交通機関を利用しにくいと感じている人が多くなっています。

II アンケート調査結果

23

あなたは、南丹市が安心して医療を受けられるまちだと思いますか？

選 択 肢	令和3年		令和4年	
	回答数(人)	比率(%)	回答数(人)	比率(%)
そう思う	95	10.1	82	8.9
どちらかといえばそう思う	314	33.5	256	27.9
どちらともいえない	260	27.7	239	26.1
どちらかといえばそう思わない	149	15.9	172	18.8
そう思わない	119	12.7	168	18.3
合計	937	100.0	917	100.0



(どちらかといえば) **そう思う** **36.8%** **37.1%** (どちらかといえば) **そう思わない**

「そう思う」または「どちらかといえばそう思う」と回答された方が前年度調査と比較して6.8ポイント減少しました。一方で「どちらかといえばそう思わない」または「そう思わない」と回答された方は前年度調査から8.5ポイント増加しました。「安心して医療を受けられる」と考える意見が前年度調査と比較して減少したといえます。

年代別にみると、「そう思う」と回答された割合は、18・19歳、20代、70代以上で1割を超えて、他の年代よりも高くなっています。

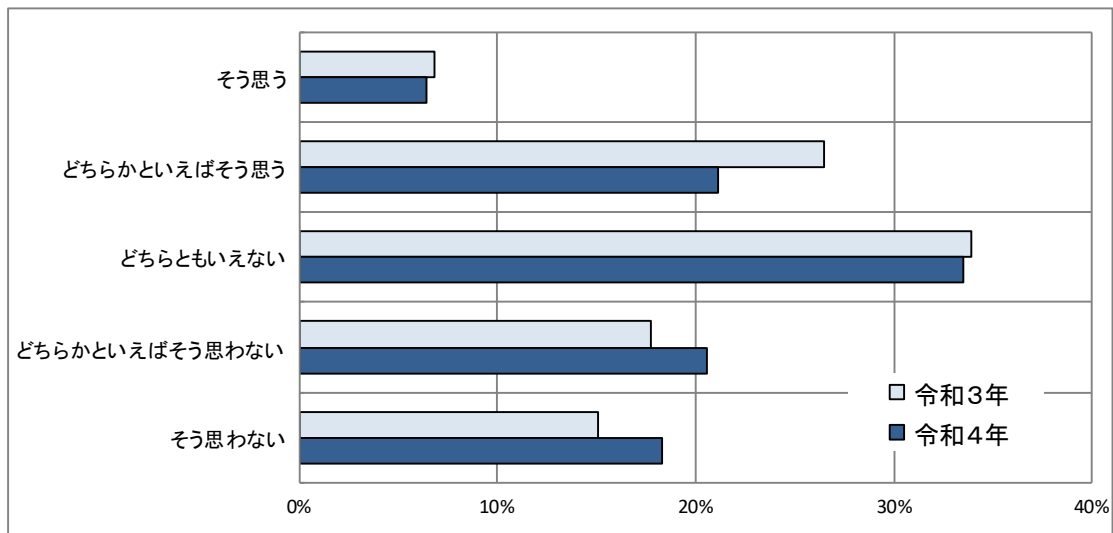
地域別にみると、美山町で「そう思わない」または「どちらかといえばそう思わない」と回答された方は6割以上と突出して高く、次いで高い日吉町をはじめとする他の地域と比べて30ポイント以上の大きな差があります。

アンケート調査結果

24

あなたは、南丹市が高齢の方にとって安心して暮らせるまちだと思いますか？

選 択 肢	令和3年		令和4年	
	回答数(人)	比率(%)	回答数(人)	比率(%)
そう思う	64	6.8	59	6.4
どちらかといえばそう思う	248	26.5	194	21.2
どちらともいえない	318	33.9	307	33.5
どちらかといえばそう思わない	166	17.7	189	20.6
そう思わない	141	15.0	168	18.3
合計	937	100.0	917	100.0



「そう思わない」または「どちらかといえばそう思わない」と回答された方の割合は前年度調査と比較して6.2ポイント増加しました。一方で、「そう思う」または「どちらかといえばそう思う」と回答された方の割合は前年度から5.7ポイント減少しました。

年代別にみると、「そう思う」または「どちらかといえばそう思う」の割合は、18・19歳が4割以上で最も高く、次に高いのは20代と70代で3割強となっています。

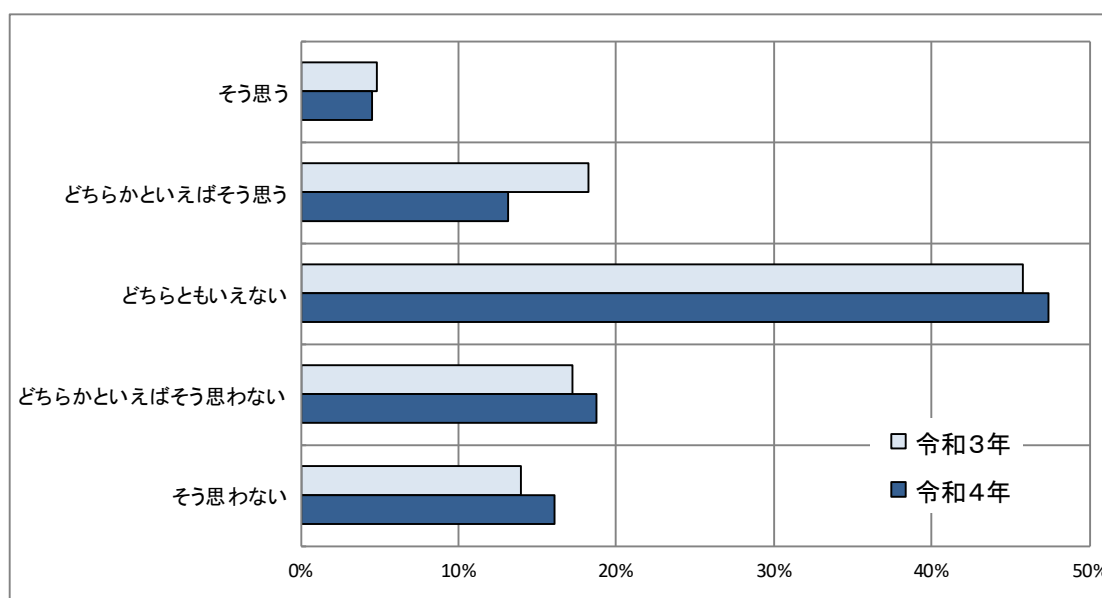
地域別にみると、「そう思わない」または「どちらかといえばそう思わない」と回答された方の割合は、園部町と八木町が約3割、日吉町が約4割、美山町が約6割となっており、地域による差がみられました。

アンケート調査結果

25

あなたは、南丹市が障がいのある方にとって安心して暮らせるまちだと思いますか？

選 択 肢	令和3年		令和4年	
	回答数(人)	比率(%)	回答数(人)	比率(%)
そう思う	45	4.8	41	4.5
どちらかといえばそう思う	171	18.2	121	13.2
どちらともいえない	429	45.8	435	47.4
どちらかといえばそう思わない	161	17.2	172	18.8
そう思わない	131	14.0	148	16.1
合計	937	100.0	917	100.0



(どちらかといえば)

そう思う

17.7%

34.9%

(どちらかといえば)

そう思わない

「どちらかといえばそう思わない」または「そう思わない」と回答された方の割合は、前年度調査と比較して3.7ポイント増加しました。また、「そう思う」または「どちらかといえばそう思う」と回答された方の割合は17.7%と、前年度調査から5.3ポイント減少しました。

年代別にみると、「どちらかといえばそう思う」と回答する割合が、18・19歳が2割強で他の年代と比べ、突出して高くなっています。

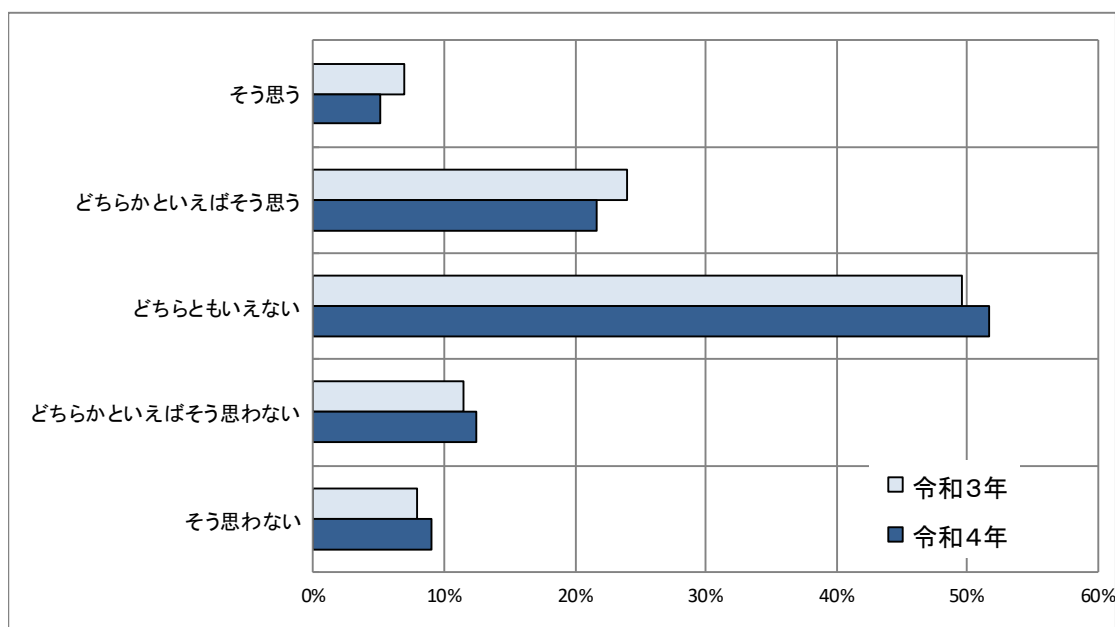
地域別にみると、「そう思わない」と回答された方の割合が、美山町で2割強とやや高く、それ以外の地域で差はありませんでした。

II アンケート調査結果

26

世の中には、まだまだ性別や国籍、障害などによる差別が残っていますが、あなたは、近年南丹市において、これらの差別が減ってきていると思われませんか？

選 択 肢	令和3年		令和4年	
	回答数(人)	比率(%)	回答数(人)	比率(%)
そう思う	65	6.9	47	5.1
どちらかといえばそう思う	225	24.0	199	21.7
どちらともいえない	465	49.6	474	51.7
どちらかといえばそう思わない	108	11.5	114	12.4
そう思わない	74	7.9	83	9.1
合計	937	100.0	917	100.0



(どちらかといえば)
そう思う

26.8%

21.5%

(どちらかといえば)
そう思わない

「そう思う」または「どちらかといえばそう思う」と回答された方の割合は、前年度調査と比較して、4.1ポイント減少しました。一方、「どちらかといえばそう思わない」または「そう思わない」と回答された方の割合は前年度調査から2.1ポイント増加しました。

年代別にみると、70代以上の方で「そう思う」または「どちらかといえばそう思う」と回答された割合は、約4割となっており、他の年代よりも1～2割高くなっています。

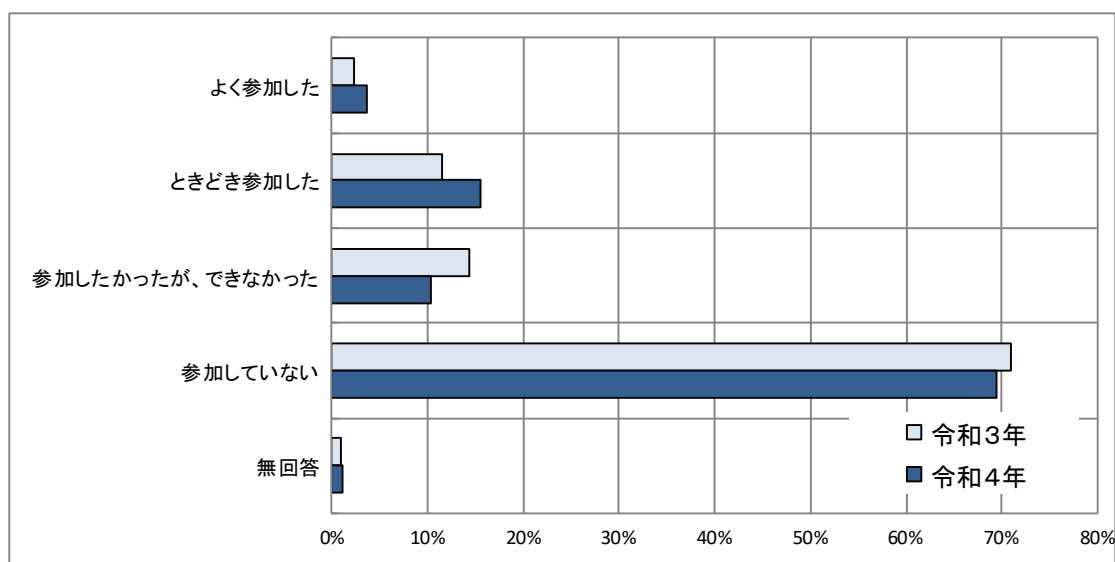
地域による明確な差は見られません。

アンケート調査結果

27

あなたは、過去1年間で、人権問題に関する勉強会、学習会、講演会、セミナーなどに参加されましたか？

選 択 肢	令和3年		令和4年	
	回答数(人)	比率(%)	回答数(人)	比率(%)
よく参加した	21	2.2	33	3.6
ときどき参加した	108	11.5	142	15.5
参加したかったが、できなかった	135	14.4	95	10.4
参加していない	665	71.0	637	69.5
無回答	8	0.9	10	1.1
合計	937	100.0	917	100.0



参加した **19.1%**

79.9%

参加していない

「よく参加した」または「ときどき参加した」と回答された方の割合は前年度調査の調査と比較して5.4ポイント増加しました。一方、「参加したかったができなかった」または「参加していない」と回答された方の割合は前年度調査から5.5ポイント減少しています。前年度調査と比べて、人権問題に関する取組に参加している人が増加したと考えられます。

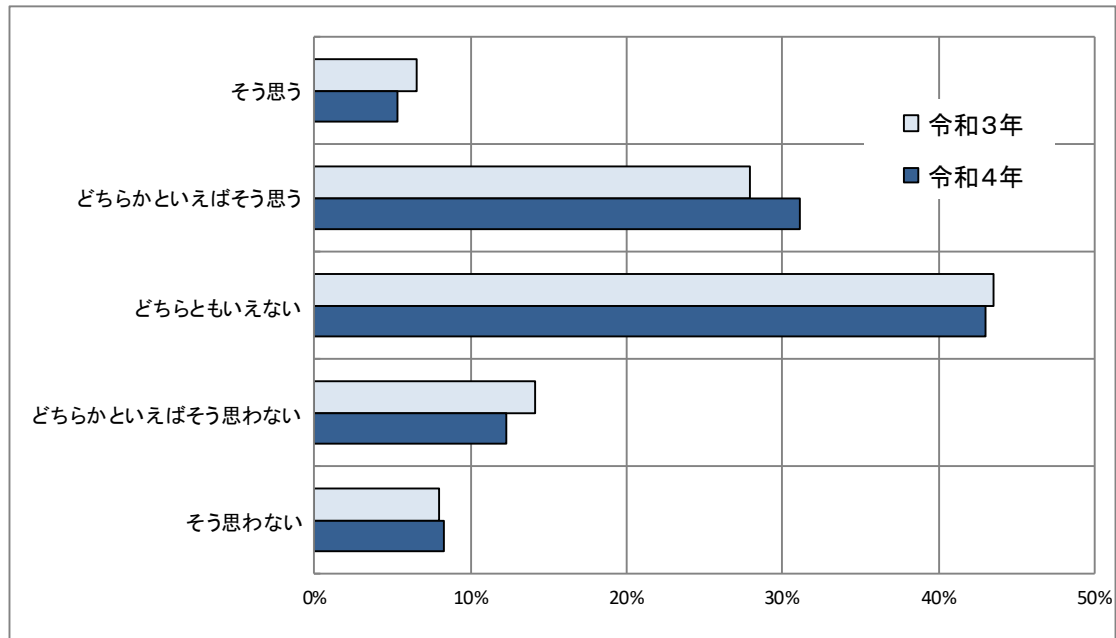
年代別にみると、「よく参加した」または「ときどき参加した」と回答する割合は、20代が1割で、他の年代よりも低くなっています。なお、地域による明確な差は見られません。

II アンケート調査結果

28

あなたは、南丹市が防災の面で、安心して暮らせるまちだと思えますか？

選 択 肢	令和3年		令和4年	
	回答数(人)	比率(%)	回答数(人)	比率(%)
そう思う	61	6.5	49	5.3
どちらかといえばそう思う	261	27.9	285	31.1
どちらともいえない	408	43.5	394	43.0
どちらかといえばそう思わない	132	14.1	113	12.3
そう思わない	75	8.0	76	8.3
合計	937	100.0	917	100.0



(どちらかといえば)

そう思う

36.4%

20.6%

(どちらかといえば)

そう思わない

「そう思う」または「どちらかといえばそう思う」と回答された方の割合は、前年度調査と比較して2.0ポイント増加しました。一方、「どちらかといえばそう思わない」または「そう思わない」と回答された方の割合は前年度調査よりも1.5ポイント減少しました。

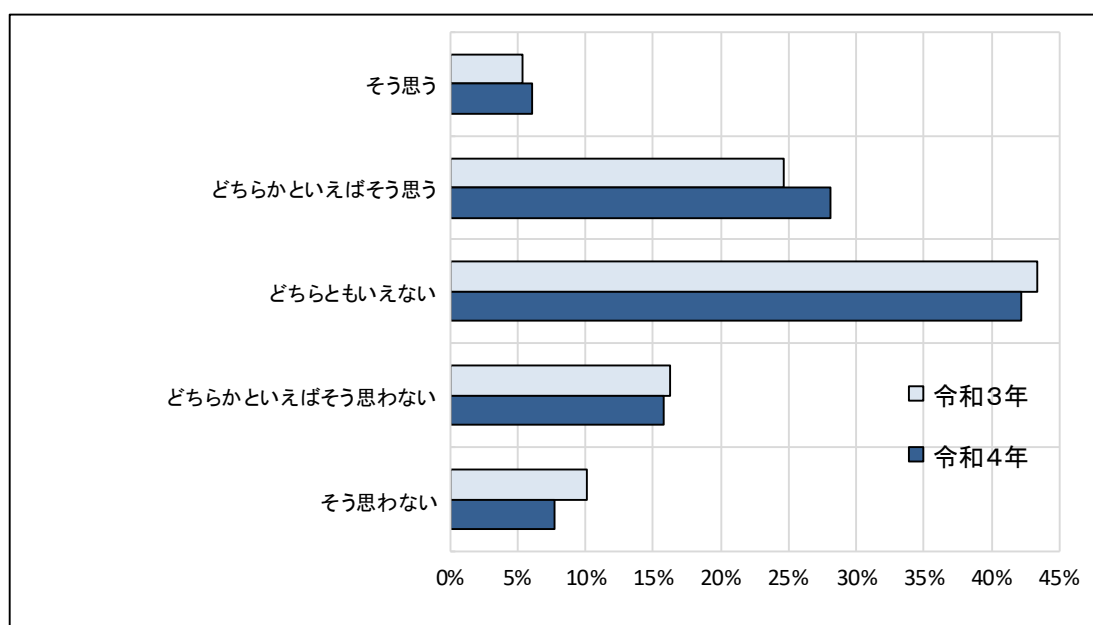
地域別にみると、「そう思う」または「どちらかといえばそう思う」と回答された方の割合は八木町でと美山町が約4割で、やや高い傾向がありました。

アンケート調査結果

29

あなたは、地域での防災活動が活発にされていると思われますか？

選 択 肢	令和3年		令和4年	
	回答数(人)	比率(%)	回答数(人)	比率(%)
そう思う	51	5.4	56	6.1
どちらかといえばそう思う	231	24.7	258	28.1
どちらともいえない	407	43.4	387	42.2
どちらかといえばそう思わない	153	16.3	145	15.8
そう思わない	95	10.1	71	7.7
合計	937	100.0	917	100.0



(どちらかといえば) **そう思う** **34.2%** (どちらかといえば) **そう思わない** **23.5%**

「そう思う」または「どちらかといえばそう思う」と回答された方の割合は、前年度調査と比較して、4.1ポイント増加しました。一方、「どちらかといえばそう思わない」または「そう思わない」と回答された方の割合は23.5%で、前年度調査より2.9ポイント減少しました。前年度と比較して、地域での防災活動が活発に行われていると考えられます。

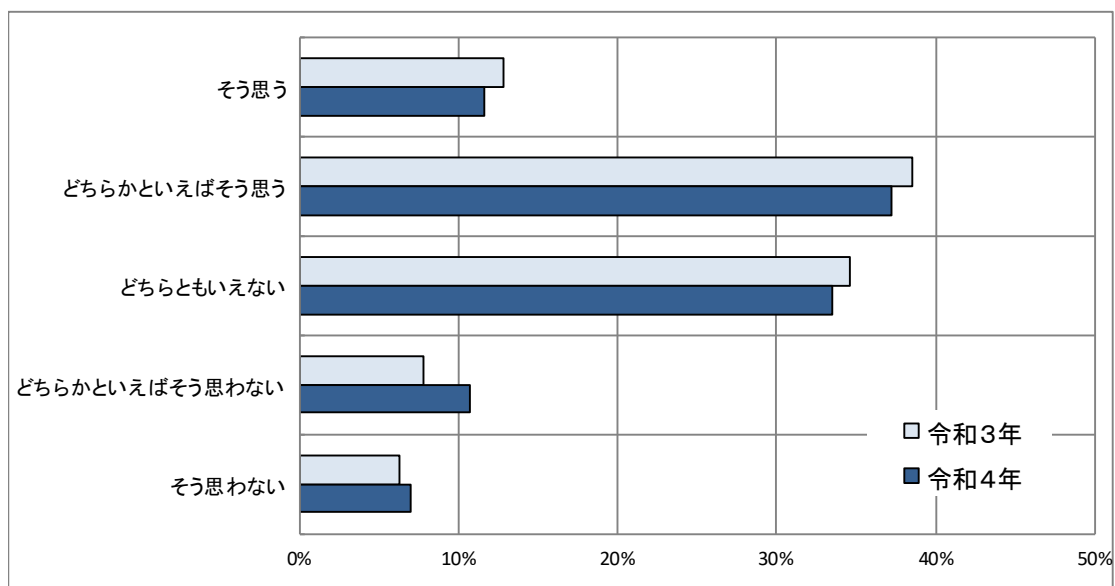
地域別にみると、「そう思う」または「どちらかといえばそう思う」と回答された割合は、園部町と日吉町で約3割、八木町で4割、美山町で4割強となっており、八木町と美山町で高くなっています。

II アンケート調査結果

30

あなたは、災害に関する情報について、市から十分な情報が発信（防災行政無線、公式ホームページ・SNS、メール配信サービスなど）されていると思われますか？

選 択 肢	令和3年		令和4年	
	回答数(人)	比率(%)	回答数(人)	比率(%)
そう思う	120	12.8	107	11.7
どちらかといえばそう思う	361	38.5	341	37.2
どちらともいえない	324	34.6	307	33.5
どちらかといえばそう思わない	73	7.8	98	10.7
そう思わない	59	6.3	64	7.0
合計	937	100.0	917	100.0



(どちらかといえば)

そう思う

48.9%

17.7%

(どちらかといえば)

そう思わない

「そう思う」または「どちらかといえばそう思う」と回答された方の割合は、48.9%となっており、市民の約半数の方が、「災害に関する情報について市から十分な情報が発信されている」と感じている結果となりました。

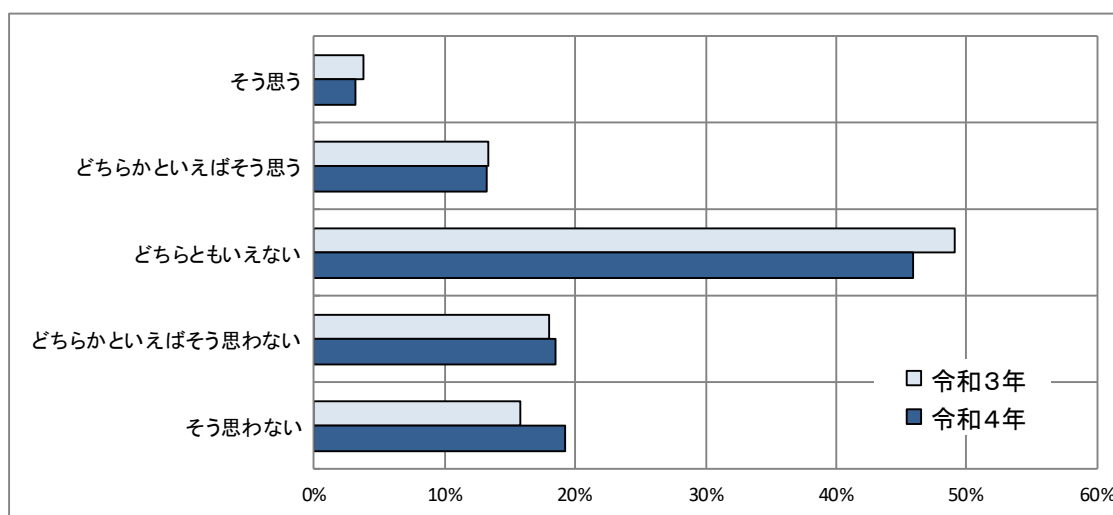
地域別にみると、「そう思う」または「どちらかといえばそう思う」と回答された方の割合が、園部町、八木町、日吉町で4割強、美山町で5割強となっており、美山町で高くなっています。

II アンケート調査結果

31

あなたは、市民の税金がまちづくりに効果的に活用されていると思われますか？

選 択 肢	令和3年		令和4年	
	回答数(人)	比率(%)	回答数(人)	比率(%)
そう思う	35	3.7	29	3.2
どちらかといえばそう思う	125	13.3	121	13.2
どちらともいえない	460	49.1	421	45.9
どちらかといえばそう思わない	169	18.0	170	18.5
そう思わない	148	15.8	176	19.2
合計	937	100.0	917	100.0



「そう思う」または「どちらかといえばそう思う」と回答された方の割合は、前年度調査比較して、0.6ポイント減少しました。一方、「どちらかといえばそう思わない」または「そう思わない」と回答された方の割合は前年度調査よりも3.9ポイント増加しました。

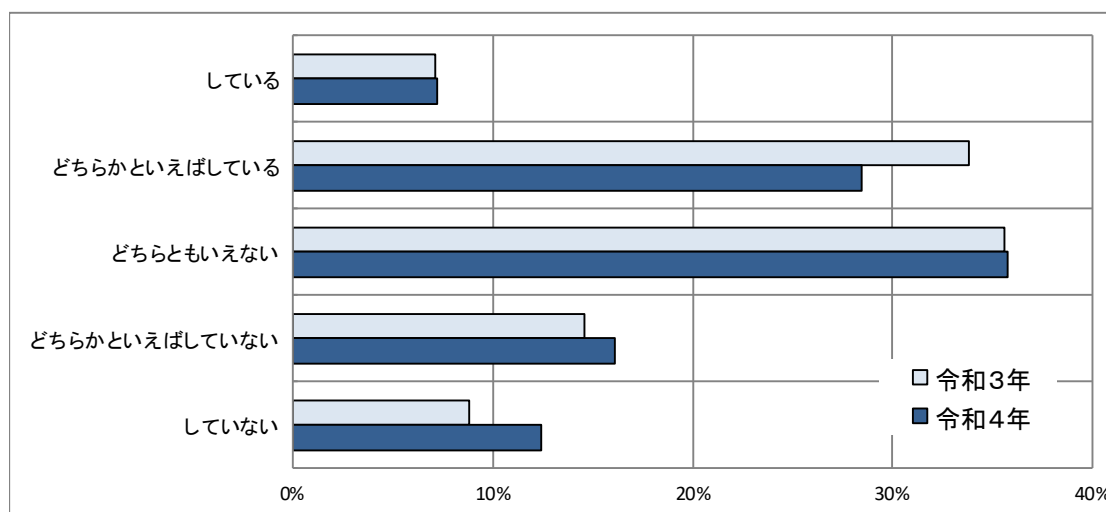
年代別にみると、「そう思う」と回答された方は、18・19歳と70代以上で多く約2割、一方で「そう思わない」と回答された割合が最も高いのは20代で、3割を超えています。地域別で明確な差は見られませんでした。

アンケート調査結果

3 2

あなたは、総合的に見て、南丹市が行っている行政サービス(各種手続き、子育て支援、福祉、ゴミ処理、公共施設の運営など)に満足しておられますか？

選 択 肢	令和3年		令和4年	
	回答数(人)	比率(%)	回答数(人)	比率(%)
している	67	7.2	66	7.2
どちらかといえばしている	317	33.8	261	28.5
どちらともいえない	333	35.5	328	35.8
どちらかといえばしていない	137	14.6	148	16.1
していない	83	8.9	114	12.4
合計	937	100.0	917	100.0



(どちらかといえば)
満足している

35.7%

28.5%

(どちらかといえば)
満足していない

「している」または「どちらかといえばしている」と回答された方の割合は、前年度調査と比較して5.3ポイント減少しました。一方、「どちらかといえばしていない」または「していない」と回答された方の割合は前年度調査よりも5.0ポイント増加しています。

年代別にみると、「している」または「どちらかといえばしている」の割合が最も高いのは18・19歳で5割、次いで20代、40代、70代以上が約4割、30代、50代、60代は3割以下となっています。

地域別で明確な差は見られませんでした。

■ ■ アンケート調査結果

3 3

南丹市の今後のまちづくりについてご意見、ご提言がありましたらお書きください。また、行政全般や新型コロナウイルス感染症対策についてお気づきの点がありましたらお書きください。

まちづくりに対してご提案やご意見についてお伺いしたところ、延べ 451 件のご回答をいただきました。主な内容は次のとおりです。

●まちづくり・住まいの環境について	80件
・商業施設・飲食店が少ない。誘致を望む	16件
・若者が根付くまちづくりを望む	14件
・観光促進が必要だ（+アイデアの提示）	12件
・働く場が少ない・企業誘致を望む	11件
・未来を見据えた、住みやすいまちを目指したまちづくりを望む	7件
・南丹市に活気・魅力がない	5件
・その他	15件
●ごみ・インフラについて	70件
・道路の整備・改修を望む	24件
・ゴミ袋・ゴミ収集の値段が高い	23件
・ゴミの収集方法の改善を望む	11件
・街灯の整備・充実を望む	8件
・その他	4件
●行政・議会について	59件
・南丹市職員の対応・資質の改善	20件
・地域格差の是正を望む	20件
・税金の使い道に不満がある	6件
・本庁・支所の運営	6件
・情報発信の強化・改善	3件
・その他	4件

●公共交通について	54件
・公共交通の充実を望む（電車やバスなど）	35件
・高齢者の交通手段の確保・充実	10件
・ぐるりんバスの充実・効率化	3件
・駅舎や駅周辺の整備	3件
・その他	3件
●結婚・子育て・教育について	45件
・保育所・幼稚園・学童等の改善・充実を望む	12件
・教育の改善・充実を望む	8件
・子育て環境・支援の拡充を望む	7件
・子どもの遊び場（公園など）がほしい	6件
・その他	12件
●景観・環境について	35件
・自然・景観の保全・充実を望む	17件
・鳥獣対策の強化を望む	5件
・農業の活性化を望む	5件
・その他	8件
●医療・福祉について	23件
・産婦人科・小児科の充実、子どもの医療費	9件
・医療機関の充実を望む	8件
・その他	6件
●市民意識調査について	15件
・分からない・知らないがために答えづらい項目があった	7件
・調査票・調査項目の精査・改善が必要だ	5件
・その他	3件

●公共施設・開発について	12件
・公共施設・設備の整備・充実を望む	8件
・美山町の北陸新幹線問題への適切な対応を望む（説明責任、姿勢）	4件
●防災・防犯について	12件
・防災に対する新たな取り組みが必要だ	7件
・防災行政無線のアナウンス内容の見直し・改善を望む	3件
・行政による防犯対策を望む	1件
・その他	1件
●コミュニティ・交流について	10件
・近所付き合いの不安・不満	5件
・地域の自治会や消防団などの負担軽減	4件
・イベントの実施とその周知を望む	1件
●新型コロナウイルスについて	3件
・ワクチンの安全性について	1件
・ワクチン接種のオンライン予約導入について	1件
・感染拡大による医療機関の混雑について（救急）	1件
●その他・感想など	33件

アンケートにご協力いただき、ありがとうございました。

市民意識調査 2022

調査ご協力のお願い

この「市民意識調査」は、市内在住の18歳以上の皆様から、統計上偏りがないよう無作為に選ばせていただいた2,500人の方を対象に、調査へのご協力をお願いするものです。

積極的に皆様の声を聴き、南丹市の市政に対する皆様の思いとその動向を把握することで、南丹市総合振興計画の進捗確認や市政運営上の基礎資料として活用するために毎年実施しておりますので、何卒調査目的をご理解いただき、ご協力を宜しくお願いいたします。

令和4年11月 南丹市長 西村 良平

- 選択式のアンケートです。(全32問・所要時間10分程度)
- 宛名のご本人が、ご自身の実感や思い、また考えに基づいてアンケートにご回答ください。
(ご本人の記入が難しい場合は、家族の方などがご本人の立場で、意思を反映してご記入ください。)
- 調査結果は南丹市公式ホームページで公表し、統計分析にのみ活用します。
- 匿名のアンケート調査ですので、**個人が特定されることはありません。**
- 下記の**どちらか**の方法でご回答ください。
- 無回答の項目については、原則「どちらともいえない」として処理します。

ご回答は

11月30日(水)まで

をお願いします。

【回答方法1】 郵送によるご回答

この調査票にご記入いただき、同封の返信用封筒でご返送ください。(切手不要)

【回答方法2】 オンライン回答

①スマートフォン等でQRコードを読み取るか、URLを入力しアクセスしてください。



<https://nantan-survey.org/Trp9YZEsPE>

②下記のパスワードを入力してください。
(半角英数字8文字)



③画面の案内にしたがい、回答をお願いします。

【お問い合わせ先】 南丹市 企画財政課(TEL:0771-68-0018)

ご自身に当てはまるものの記号に○をつけてください。

問1 あなたの年齢を教えてください。

ア. 10代 イ. 20代 ウ. 30代 エ. 40代 オ. 50代 カ. 60代 キ. 70代以上

問2 あなたがお住まいの地域を教えてください。

ア. 園部町 イ. 八木町 ウ. 日吉町 エ. 美山町

問3 あなたはどのくらいの期間、南丹市にお住まいですか。

ア. 1年未満 イ. 1年以上5年未満 ウ. 5年以上10年未満 エ. 10年以上20年未満 オ. 20年以上

問4 あなたのご職業を教えてください。

ア. 自営業 イ. 農林漁業 ウ. 会社員・公務員
エ. 学生 オ. パート・アルバイト

カ. 家事専業 キ. 無職 ク. その他

ア～オを選ばれた方の
通勤・通学先

1. 南丹市内
2. 南丹市外の市町村(府内)
3. 南丹市外の市町村(府外)

問5 あなたは、南丹市が住みやすいまちだと思えますか？

1. そう思う 2. どちらかといえばそう思う 3. どちらともいえない 4. どちらかといえばそう思わない 5. そう思わない

問6 問5の回答を選ばれた理由は何ですか？《○は3つまで》

- | | | | |
|-----------------|-------------------|---------------|--------------|
| 1. 自然環境・景観 | 2. 生涯学習やスポーツ活動の振興 | 3. 交通網の利便性 | 4. 買い物の利便性 |
| 5. 農林業の振興 | 6. 近所づきあいのしやすさ | 7. 企業などの働く場 | 8. 防犯・防災の取組 |
| 9. 医療や福祉サービスの制度 | 10. レジャー・娯楽の数・質 | 11. 子育ての環境・制度 | 12. 文化・芸術の振興 |
| 13. 教育の環境・制度 | 14. その他() | | |

問7 あなたは、今後も南丹市に住み続けたいと思えますか？

1. そう思う 2. どちらかといえばそう思う 3. どちらともいえない 4. どちらかといえばそう思わない 5. そう思わない

問8 あなたは、南丹市が市民と協働してまちづくりに取り組んでいると思えますか？

1. そう思う 2. どちらかといえばそう思う 3. どちらともいえない 4. どちらかといえばそう思わない 5. そう思わない

問9 あなたは、「市民の声」が市役所に届き、市政に反映されていると思えますか？

1. そう思う 2. どちらかといえばそう思う 3. どちらともいえない 4. どちらかといえばそう思わない 5. そう思わない

問10 あなたは、過去1年間で、地域活動(地元行政区や旧小学校区単位での取り組みなど、市民による自主的な活動)にどのくらい参加されましたか？

1. よく参加した 2. ときどき参加した 3. 参加したかったが、できなかった 4. 参加していない

問11 あなたは、南丹市で地域間の連携・交流が活発に行われていると思えますか？

1. そう思う 2. どちらかといえばそう思う 3. どちらともいえない 4. どちらかといえばそう思わない 5. そう思わない

問12 あなたは、南丹市で国際交流が活発に行われていると思えますか？

1. そう思う 2. どちらかといえばそう思う 3. どちらともいえない 4. どちらかといえばそう思わない 5. そう思わない

問 13 あなたは、南丹市が安心して妊娠・出産・子育てをできるまちだと思われませんか？

1. そう思う 2. どちらかといえばそう思う 3. どちらともいえない 4. どちらかといえばそう思わない 5. そう思わない

問 14 あなたは、南丹市において、地域全体で子育てを支援する仕組みづくりができていると思われませんか？

1. そう思う 2. どちらかといえばそう思う 3. どちらともいえない 4. どちらかといえばそう思わない 5. そう思わない

問 15 あなたは、南丹市の保育所や幼稚園などの保育・教育環境が充実していると思われませんか？

1. そう思う 2. どちらかといえばそう思う 3. どちらともいえない 4. どちらかといえばそう思わない 5. そう思わない

問 16 あなたは、南丹市の小・中学校の教育環境が充実していると思われませんか？

1. そう思う 2. どちらかといえばそう思う 3. どちらともいえない 4. どちらかといえばそう思わない 5. そう思わない

問 17 あなたは、南丹市内の店舗や事業者を利用しようと思われませんか？

1. そう思う 2. どちらかといえばそう思う 3. どちらともいえない 4. どちらかといえばそう思わない 5. そう思わない

問 18 あなたは、南丹市産の農産物や特産品を購入しようと思われませんか？

1. そう思う 2. どちらかといえばそう思う 3. どちらともいえない 4. どちらかといえばそう思わない 5. そう思わない

問 19 あなたは、南丹市において、自然環境が適切に守られていると思われませんか？

1. そう思う 2. どちらかといえばそう思う 3. どちらともいえない 4. どちらかといえばそう思わない 5. そう思わない

問 20 あなたは、南丹市において、美しい街並みや景観が適切に守られていると思われませんか？

1. そう思う 2. どちらかといえばそう思う 3. どちらともいえない 4. どちらかといえばそう思わない 5. そう思わない

問 21 あなたは、南丹市が観光振興に力を入れていると思われませんか？

1. そう思う 2. どちらかといえばそう思う 3. どちらともいえない 4. どちらかといえばそう思わない 5. そう思わない

問 22 あなたは、南丹市内の公共交通機関(電車・バス・タクシーなど)が利用しやすいと思われませんか？

1. そう思う 2. どちらかといえばそう思う 3. どちらともいえない 4. どちらかといえばそう思わない 5. そう思わない

問 23 あなたは、南丹市が安心して医療を受けられるまちだと思われませんか？

1. そう思う 2. どちらかといえばそう思う 3. どちらともいえない 4. どちらかといえばそう思わない 5. そう思わない

問 24 あなたは、南丹市が高齢の方にとって安心して暮らせるまちだと思われませんか？

1. そう思う 2. どちらかといえばそう思う 3. どちらともいえない 4. どちらかといえばそう思わない 5. そう思わない

問 25 あなたは、南丹市が障がいのある方にとって安心して暮らせるまちだと思われませんか？

1. そう思う 2. どちらかといえばそう思う 3. どちらともいえない 4. どちらかといえばそう思わない 5. そう思わない

問 26

世の中には、まだまだ性別や国籍、障がいなどによる差別が残っていますが、あなたは、近年南丹市において、これらの差別が減ってきていると思われませんか？

1. そう思う 2. どちらかといえばそう思う 3. どちらともいえない 4. どちらかといえばそう思わない 5. そう思わない

問 27

あなたは、過去1年間で、人権問題に関する勉強会、学習会、講演会、セミナーなどにどのくらい参加されましたか？

1. よく参加した 2. ときどき参加した 3. 参加したかったが、できなかった 4. 参加していない

問 28

あなたは、南丹市が防災の面で、安心して暮らせるまちだと思われませんか？

1. そう思う 2. どちらかといえばそう思う 3. どちらともいえない 4. どちらかといえばそう思わない 5. そう思わない

問 29

あなたは、地域での防災活動が活発にされていると思われませんか？

1. そう思う 2. どちらかといえばそう思う 3. どちらともいえない 4. どちらかといえばそう思わない 5. そう思わない

問 30

あなたは、災害に関する情報について、市から十分な情報が発信(防災行政無線、公式ホームページ・SNS、メール配信サービスなど)されていると思われませんか？

1. そう思う 2. どちらかといえばそう思う 3. どちらともいえない 4. どちらかといえばそう思わない 5. そう思わない

問 31

あなたは、市民の税金がまちづくりに効果的に活用されていると思われませんか？

1. そう思う 2. どちらかといえばそう思う 3. どちらともいえない 4. どちらかといえばそう思わない 5. そう思わない

問 32

あなたは、総合的に見て、南丹市が行っている行政サービス(各種手続き、子育て支援、福祉、ゴミ処理、公共施設の運営など)に満足しておられますか？

1. している 2. どちらかといえばしている 3. どちらともいえない 4. どちらかといえばしていない 5. していない

◆まちづくりについてのご意見などをお聞きます。

南丹市の今後のまちづくりについてご意見、ご提言がありましたらお書きください。

また、行政全般についてお気づきの点がありましたらお書きください。

※この調査の性格上、いただいたご意見に対し、個別の回答はいたしかねますのでご了承ください。

.....

.....

.....

.....

アンケートは以上です。お忙しいところ、ご協力いただき誠にありがとうございました。