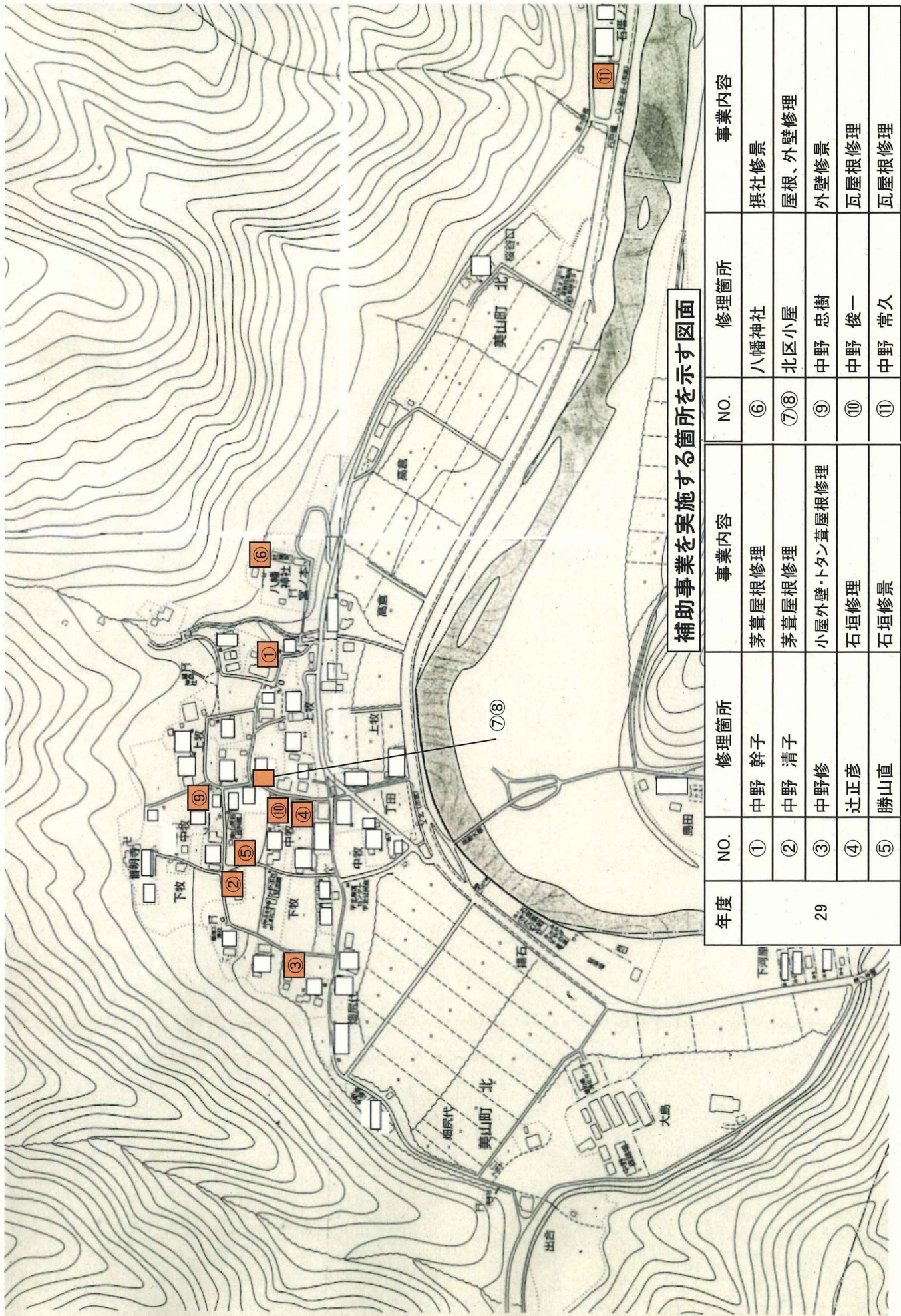


平成29年度 実施個所

番号	名称	内容	事業費	補助金	備考
①	中野 幹子	茅葺屋根修理	5,187,000	4,149,000	
②	中野 清子	茅葺屋根修理	5,161,000	4,128,000	
③	中野 修	小屋トタン葺屋根修理	3,207,000	1,603,000	
④	辻 正彦	石垣修理	3,451,000	1,725,000	
⑤	勝山 直	石垣修理	1,792,000	896,000	
⑥	八幡神社	摂社修景	840,000	420,000	
⑦	北区小屋	小屋外壁修理	4,104,000	2,000,000	三次申請
⑧	北区小屋	小屋茅葺屋根復元	7,506,000	7,000,000	復元工事 三次申請
⑨	中野 忠樹	主屋離れ屋根・外壁修景	4,147,000	2,000,000	三次申請
⑩	中野 俊一	主屋瓦屋根修理	757,000	378,000	三次申請
⑪	中野 常久	主屋瓦屋根修理	632,000	316,000	三次申請
	合計		36,784,000	24,615,000	

<別添書類4-1> 対象物件の地区内位置図



補助事業を実施する箇所を示す図面

年度	NO.	修理箇所	事業内容	NO.	修理箇所	事業内容
29	①	中野 幹子	茅葺屋根修理	⑥	八幡神社	摂社修景
	②	中野 清子	茅葺屋根修理	⑦⑧	北区小屋	屋根、外壁修理
	③	中野修	小屋外壁・トタン葺屋根修理	⑨	中野 忠樹	外壁修景
	④	辻正彦	石垣修理	⑩	中野 俊一	瓦屋根修理
	⑤	勝山直	石垣修景	⑪	中野 常久	瓦屋根修理


平成29年度 伝統的建造物群保存地区修理事業

【中野幹子 K-06-①】

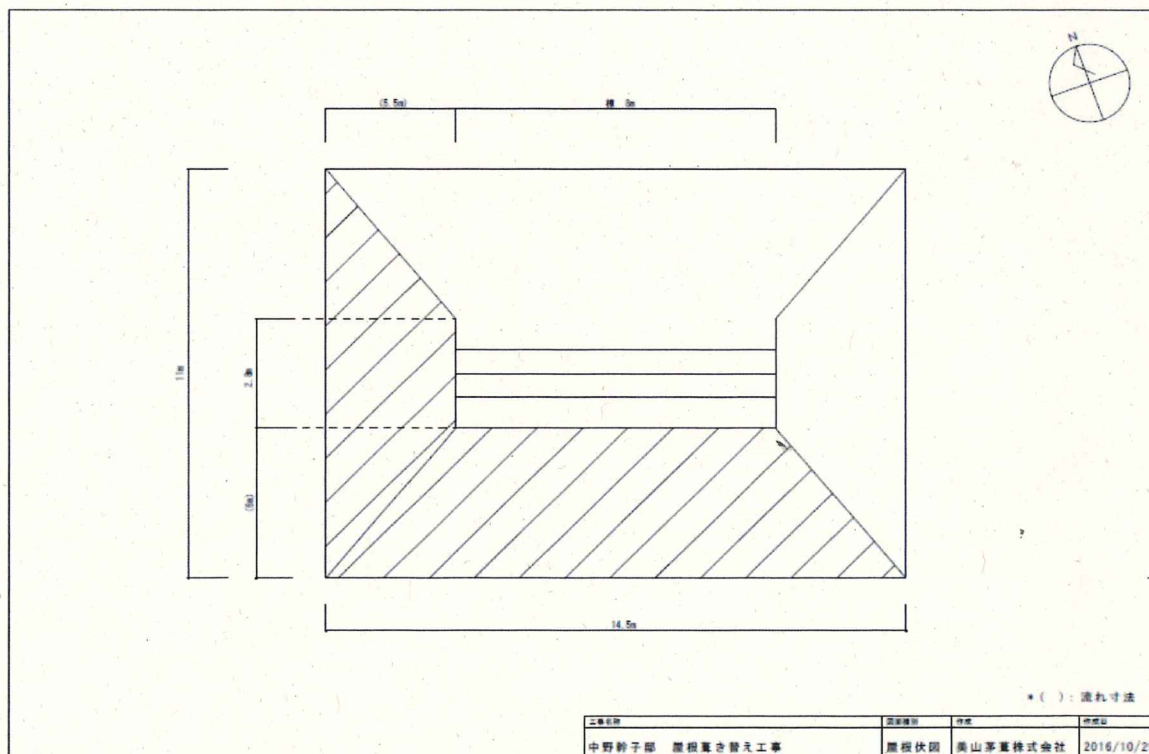
工 事 内 容	茅葺屋根修理
事 業 費	5,187,000円
施 工 内 容	主屋の茅葺屋根の葺替






施工前



施工後






平成29年度 伝統的建造物群保存地区修理事業

【中野清子 S-03-①】

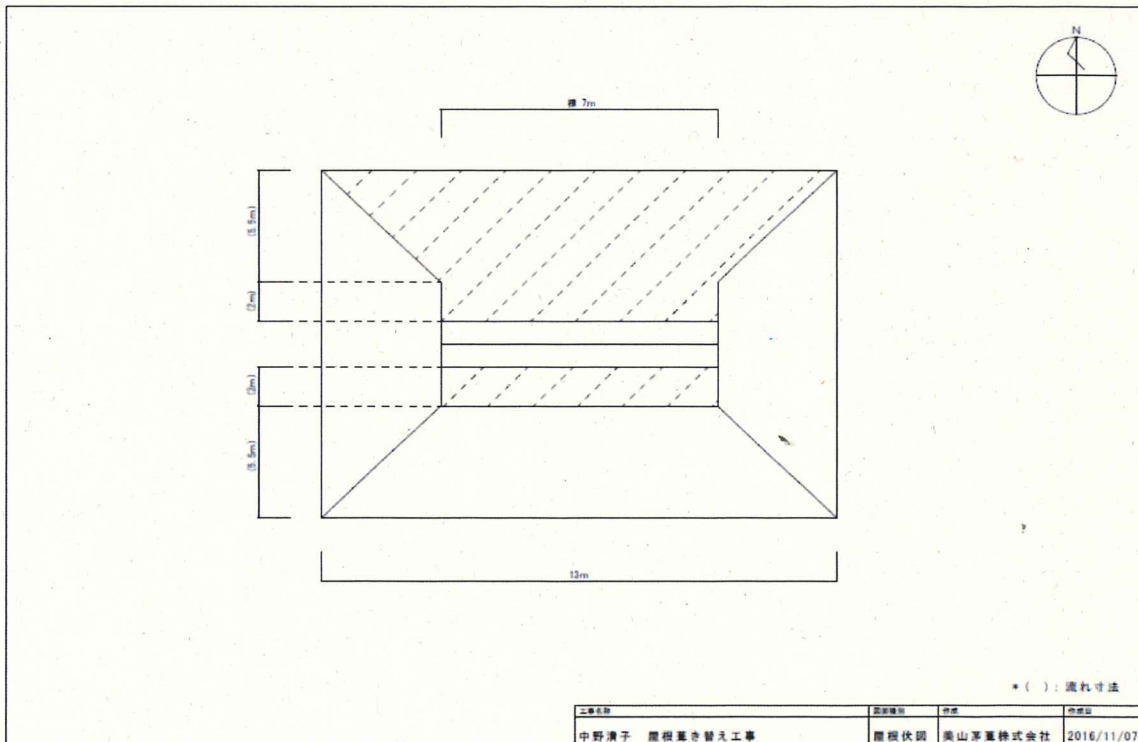
工 事 内 容	主屋茅葺屋根修理工事
事 業 費	5,161,000円
施 工 内 容	主屋の茅葺屋根の葺き替え修理



施工前




施工後



工事名称	実施場所	業者	作成日
中野清子 屋根葺き替え工事	鹿根伏園	美山茅葺株式会社	2016/11/07




北西面



北東面



南面




平成29年度 伝統的建造物群保存地区修理事業

【中野 修 S-06-③】

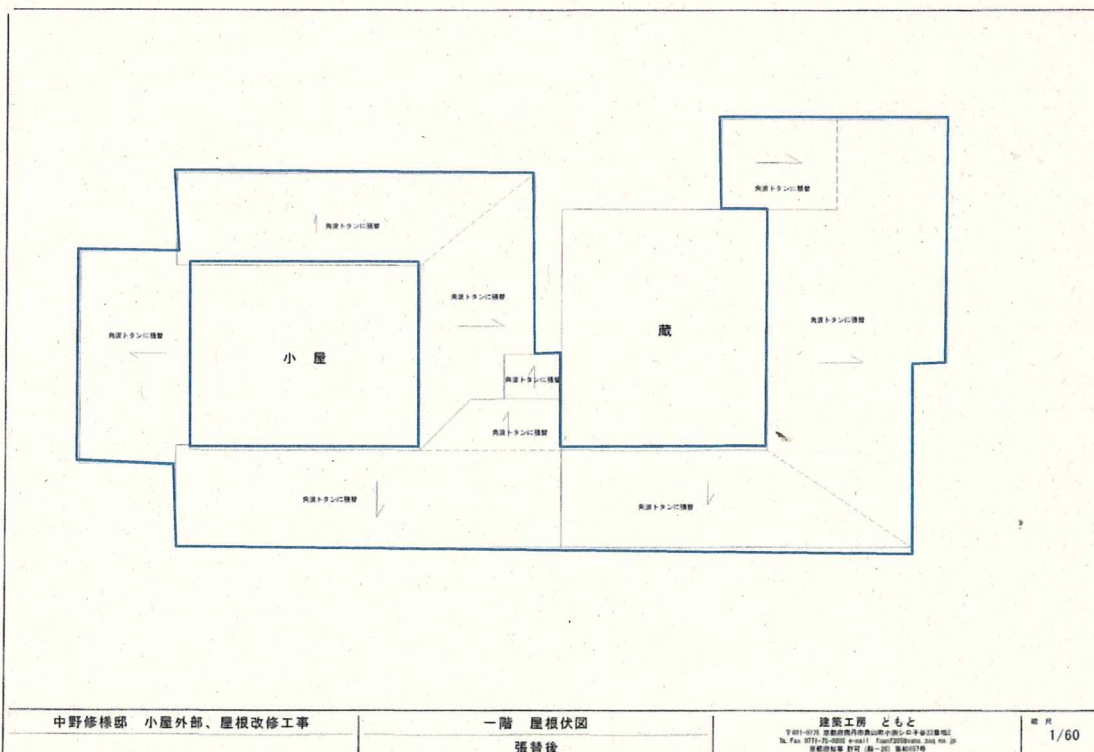
工 事 内 容	小屋トタン葺屋根修理
事 業 費	3,207,000円
施 工 内 容	小屋のトタン屋根の塗り替え修理等






施工前



施工後






平成29年度 伝統的建造物群保存地区修理事業

【辻正彦 N-08-⑨】

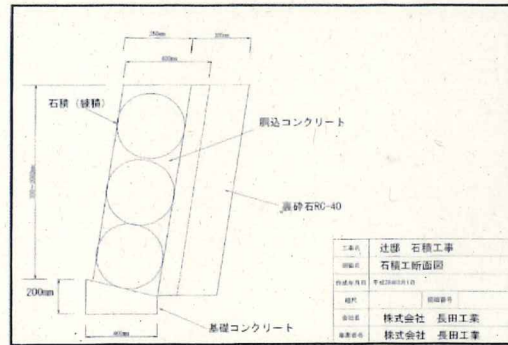
工事内容	石垣修理
事業費	3,451,000円
施工内容	石垣の修理






施工前



施工後






平成29年度 伝統的建造物群保存地区修理事業

【勝山直 N-04-⑨】

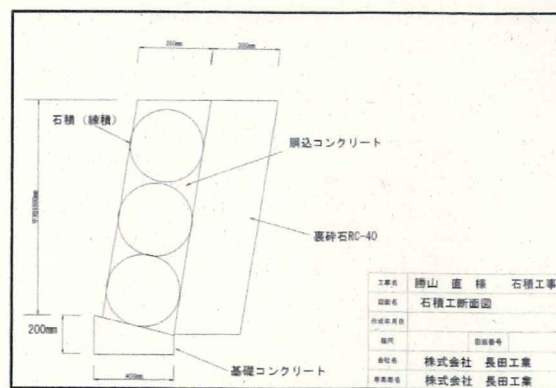
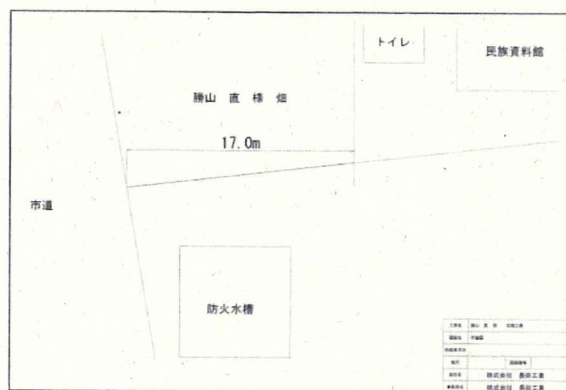
工 事 内 容	石垣修理
事 業 費	1,792,000円
施 工 内 容	石垣の修理






施工前



施工後






平成29年度 伝統的建造物群保存地区修理事業

【八幡神社 M-02-⑩】

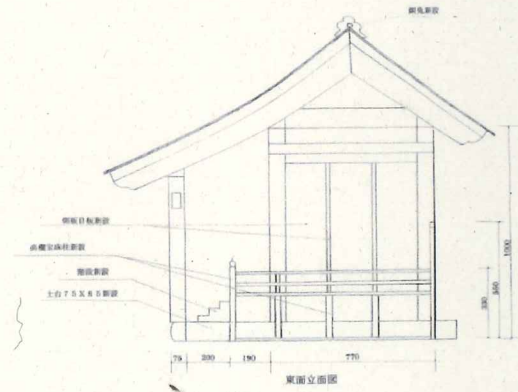
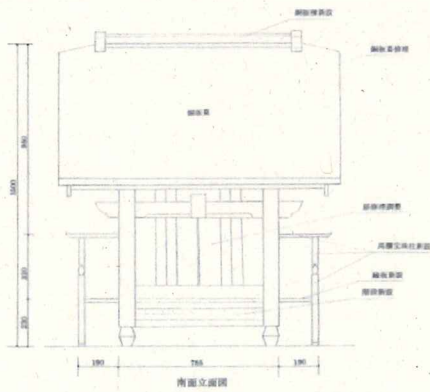
工 事 内 容	摂社修景
事 業 費	840,000円
施 工 内 容	八幡神社摂社の修景






施工前



施工後






平成29年度 伝統的建造物群保存地区修理事業

【北区小屋 K-04-③】

工 事 内 容	北区小屋外壁修理工事【三次申請】
事 業 費	4,104,000円
施 工 内 容	小屋の建て起こし、曳家を含む全解体修理工事



施工前



施工後

概要 (2016.11.9)

- ・南西隅で地盤の沈下が著しく、南東ならびに北西でも沈下がみられる
- ・屋根をトタン葺きに変えられた20年程前の時点ですでに大きく沈下してきて(それにより隙物が積んでいて)当の沈下量に届いたカイモノが元の桁の上部に据えられ、水平にした上で屋根組みがなされた
- ・上の理由で、構造躯体を元に戻す(元の桁が水平になるまで)と、屋根が傾いた状態となる
- ・曳家にあつては、まず地盤を水平に整え、それが再び沈下しないよう処置をし、右基礎を両面に倒らせ(地中内に)その上に礎石を据え、土台や柱をのせるようにする
- ・構造材の一部は、交換の必要あるまで解体・焼却しており、一部は全てを解体し、各材の使用可否と不具合を判断することが望まれる

断面詳細図

平構概念図

材の取替える部材 (赤)

追加 (木上葺き) (緑)

小梁材 (木上葺きの内、屋根構造部材) (黄)

小梁材 (取替工事) (白)

※全解体の後に焼却し



※取替部材については自然的な腐朽のみ認められ、大規模の構造部材は省略している

調査	調査	調査	調査
設計	設計	設計	設計
監理	監理	監理	監理
施工	施工	施工	施工

調査・設計・監理・施工 株式会社 古材文化の会

〒900-0001 富山県富山市北町177番の10号
TEL: 076-233-1100 FAX: 076-233-1101

縮尺 1/50
図面番号 H28.11/18




平成29年度 伝統的建造物群保存地区修理事業

【北区小屋 K-04-③】

工 事 内 容	北区小屋茅葺屋根復元工事【三次申請】
事 業 費	7,506,000円
施 工 内 容	北区小屋における茅葺屋根復元工事



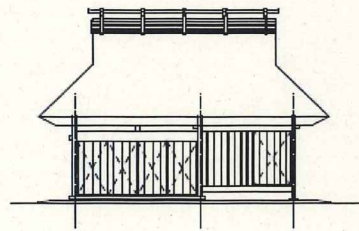
施工前



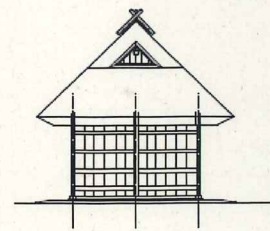
施工後



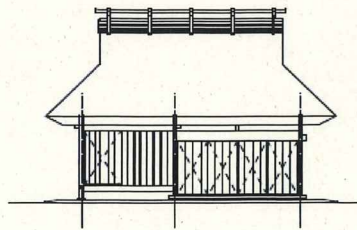
参考 平成元年の空撮写真より抜粋



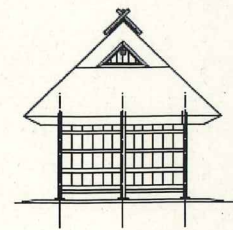
東立面図






北立面図



西立面図



南立面図



平成29年度 伝統的建造物群保存地区修理事業

【中野 忠樹】

工 事 内 容	主屋離れ屋根・外壁修景
事 業 費	4,147,000円
施 工 内 容	離れのトタン屋根の葺き替え及び外壁腰板張り、ならびに外壁塗装工事



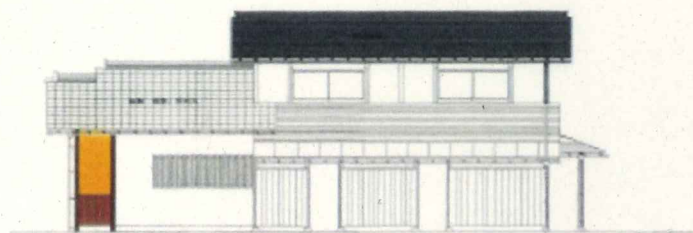
施工前



施工後




断面 正面図






断面 正面図



立面 正面図



立面 正面図




平成29年度 伝統的建造物群保存地区修理事業

【中野俊一 N-05-①】

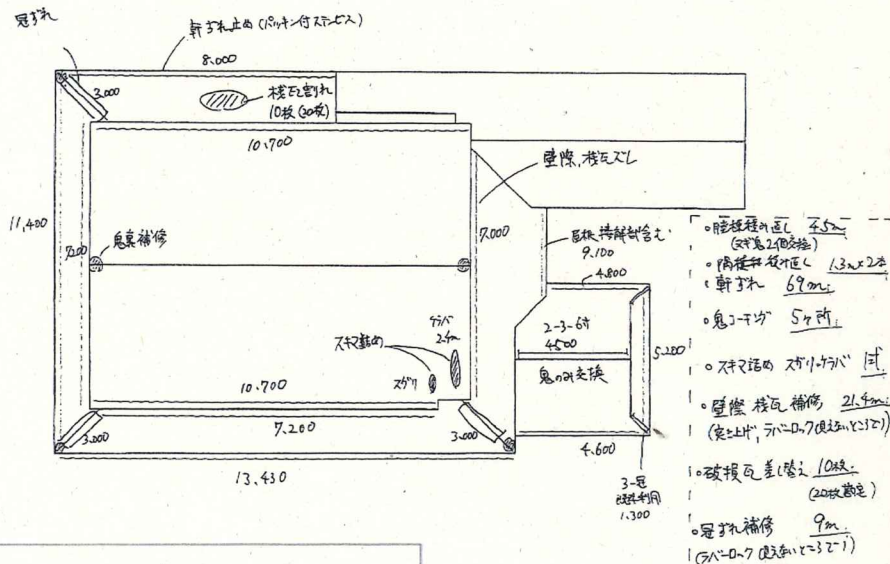
工 事 内 容	主屋瓦葺屋根修理【三次申請】
事 業 費	757,000円
施 工 内 容	主屋の瓦葺屋根の修理



施工前









施工後




【診断結果】

- ・ 経年・虫害・凍害による劣化が各所に見られます。
- ・ 比較的新しい大屋根では軒瓦を中心に、下屋根では壁際・軒先を中心に全体的に瓦のずれが目立ちます。
- ・ 瓦の確摺等は少ないものの、瓦を固定する椽木が劣化しているため、葺き替え等の改修工事が必要とします。






部 位 ⑤ 下屋根東側 壁際
雪害により棧瓦がずれています。




部 位 ⑦ 平屋陸棟 東側鬼瓦裏
雪害により棟が崩れています。



部 位 ⑥ 平屋陸棟 西側鬼瓦
鬼瓦が凍害により破損しています。



部 位 ⑧ 平屋陸棟
面戸が劣化し、葺き土が流れています。



部 位	⑨	平屋雨側 軒先 雪害により瓦がずれています。
		

部 位	⑪	
-----	---	--

部 位	⑩	⑨詳細 椽木が劣化し、瓦を固定する釘がはずれています。
		

部 位	⑫	
-----	---	--


平成29年度 伝統的建造物群保存地区修理事業

【中野常久 I-02-①】

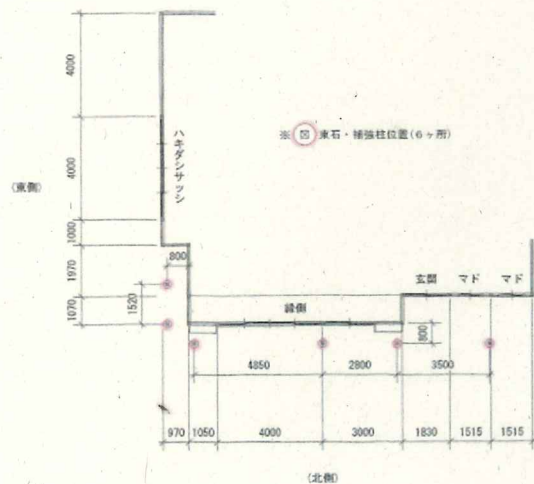
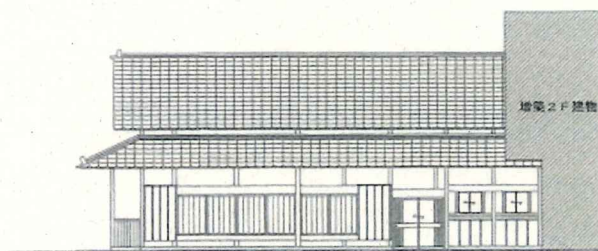
工 事 内 容	主屋瓦屋根修理工事
事 業 費	632,000円
施 工 内 容	瓦屋根修繕工事及び下屋根補強工事



施工前



施工後



<瓦屋根修理工事>

- (大屋根)
 - ・棟積み替え
- (棧瓦)
 - ・締め直し(部分補修)

<下屋補強工事>

- ・下屋の加重を補強柱で支える。
- ・東石の設置(東面2か所、北面4か所)

