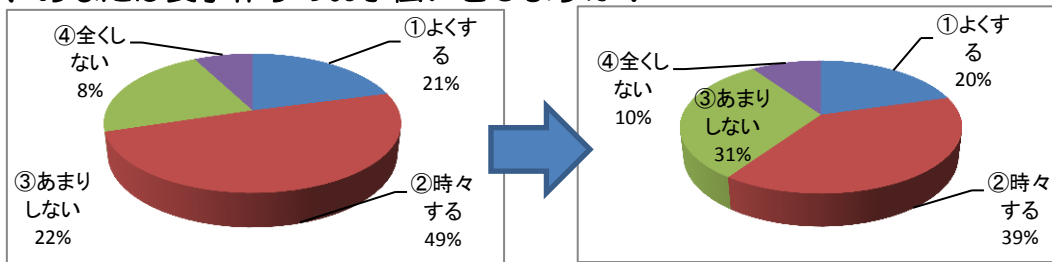


平成30年度 「弁当の日」アンケートの前後比較（児童）

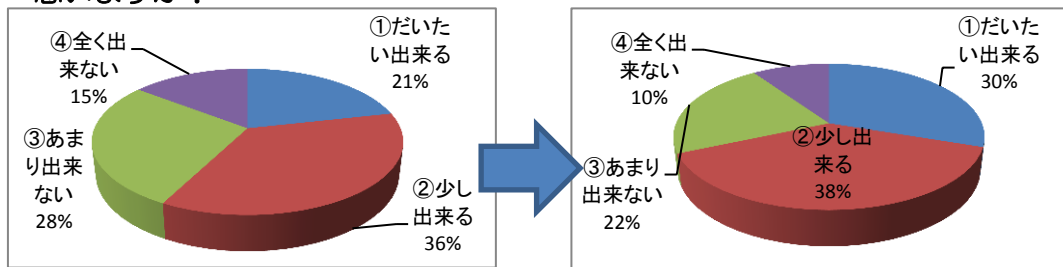
事前アンケート（144人）

事後アンケート（146人）

1、あなたは食事作りのお手伝いをしますか？

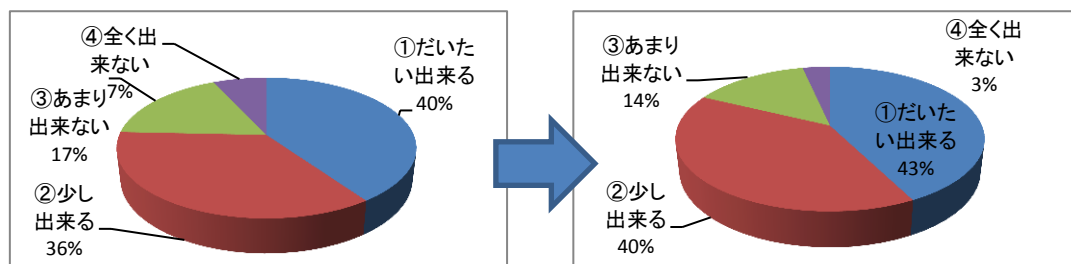


2、あなたは、買い物から後片付けまでを含めて、自分で弁当づくりが出来ると思いますか？



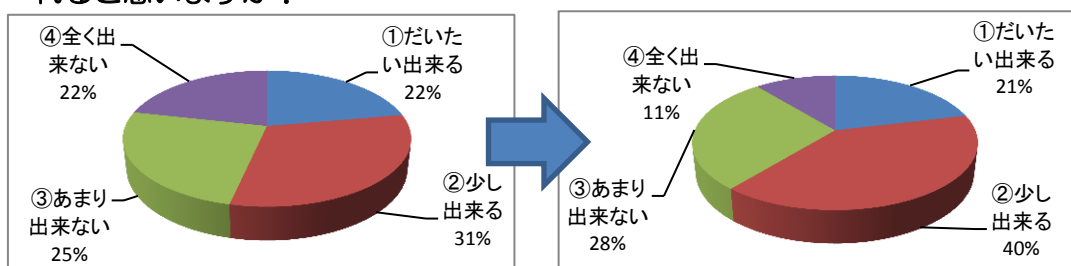
※全ての項目で事業後に増加がみられた。

3、あなたは、家の人留守になった時、材料があれば自分の食事を自分で作れると思いますか？



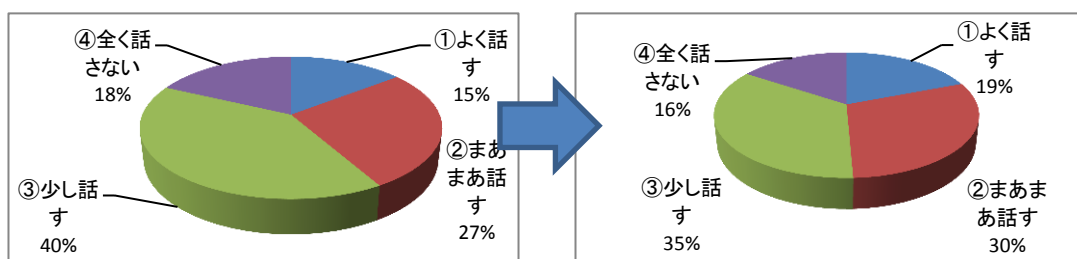
※全ての項目で事業後に増加がみられた。

4、あなたは、家の人留守になった時、材料があれば家の人のために食事が作れると思いますか？



※少し出来ると回答した割合が31%⇒40%と増加がみられた。

5、あなたは、食事の事について食材、メニュー、調理等家の人とよく話をしますか？



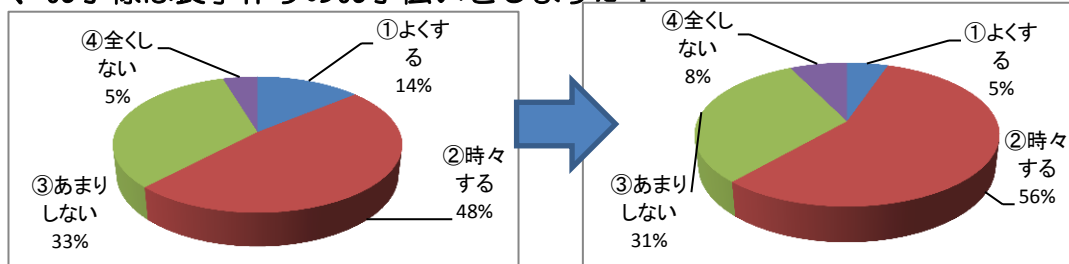
※よく話す、まあまあ話す割合が増加した。

平成30年度 「弁当の日」アンケートの前後比較（保護者）

事前アンケート（129人）

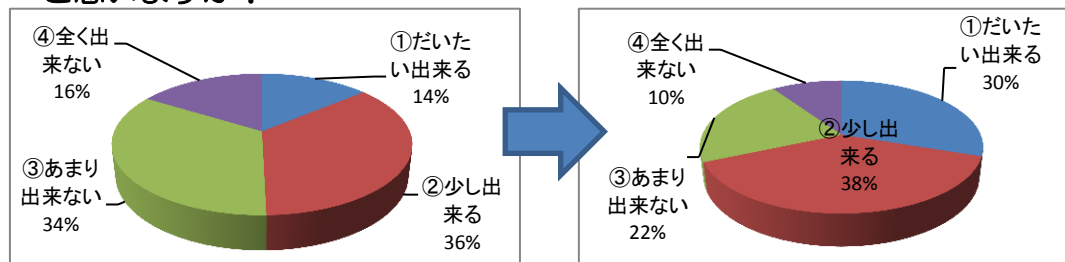
事後アンケート（96人）

1、お子様は食事作りのお手伝いをしますか？



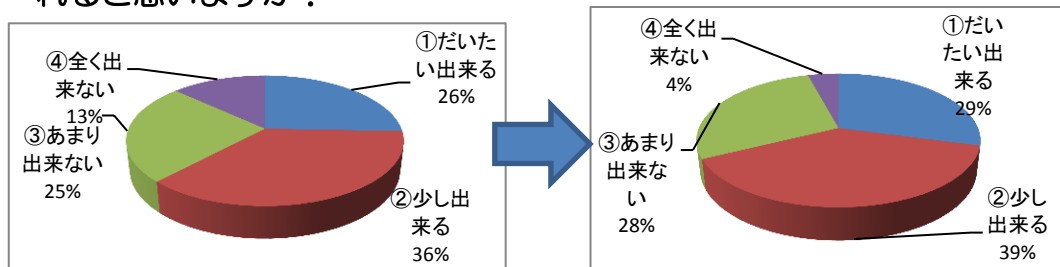
※「時々する」と回答した保護者の割合が48%⇒56%と増加がみられた。

2、お子様は、買い物から後片付けまでを含めて、自分で弁当づくりが出来ると思いますか？



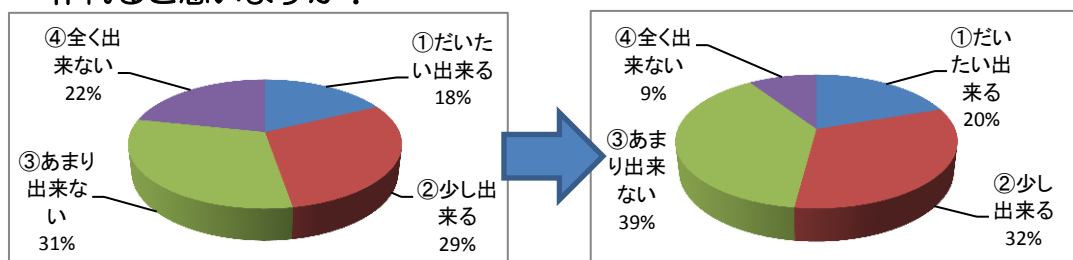
※「だいたい出来る」と回答した保護者の割合が14%⇒30%と2倍以上増加がみられた。

3、お子様は、家の人留守になった時、材料があれば自分の食事を自分で作れると思いますか？



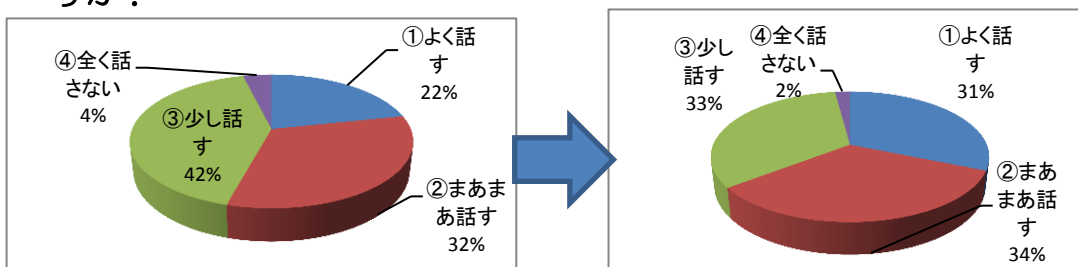
※全ての項目で事業後に増加がみられた。

4、お子様は、家の人留守になった時、材料があれば家の人のために食事が作れると思いますか？



※「だいたい出来る」「少し出来る」と回答した保護者の割合の増加した。

5、お子様は、食事の事について食材、メニュー、調理等家の人とよく話をしますか？



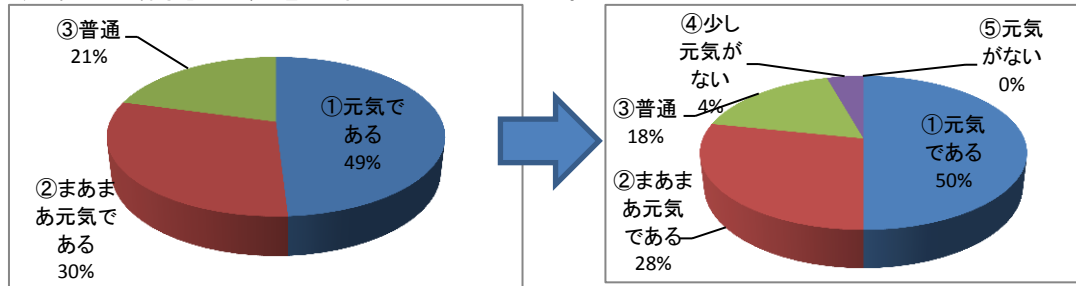
※よく話す、まあまあ話す割合が増加した。

H30年度 「弁当の日」アンケートの前後比較（応援隊）

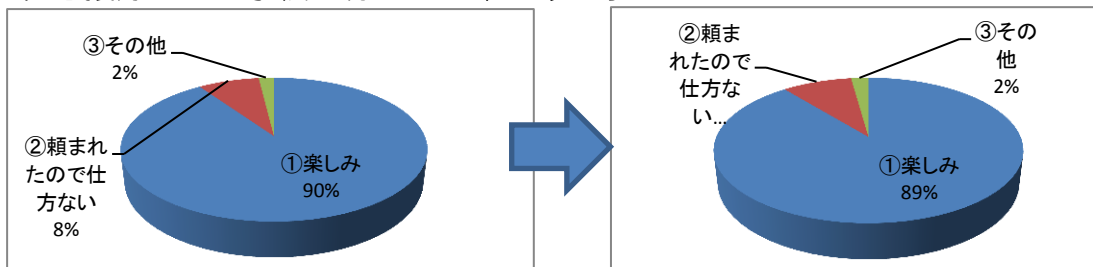
事前アンケート（53人）

事後アンケート（46人）

1、今の気持ちの状態を教えてください。



2、応援隊として学校に行くのは楽しみですか？



※楽しみにしている応援隊の割合が約90%と高い。前後の割合がほぼ一定しており、取組が定着していることが伺える。

