

**第2次南丹市環境基本計画  
アンケート調査結果報告書  
(小中学生編)**

**令和2年6月  
南丹市**

# 目 次

I	調査の概要.....	1
II	調査結果の概要.....	2
III	調査結果.....	5
1	回答者の属性.....	5
2	環境に対する考えや意識について.....	5
3	お住まいの地域の環境について.....	14
4	外出時について.....	18
5	南丹市全体の環境について.....	21
IV	資料編.....	22
1	自由意見.....	22
2	調査票.....	25

# I 調査の概要

## 1 調査の目的

本調査は、市民・事業者・小中学生を対象に、環境に関する意識調査を実施し、地域で解決を目指すための課題を洗い出すとともに、今後の環境施策推進の基礎資料とすることを目的に実施しました。

## 2 調査の概要

小中学生の調査概要は、以下のとおりです。

### <小中学生>

調査対象	市内の小中学校に通学する児童・生徒（各1学年）
調査時期	令和元(2019)年11月18日～令和2（2020）年4月30日
配布回収方法	小中学校を經由して配布・回収
配布数	456通
回収数	388通 [参考 前回平成2（2009）年調査時 274通]
回収率	85.1%

## 3 集計表記について

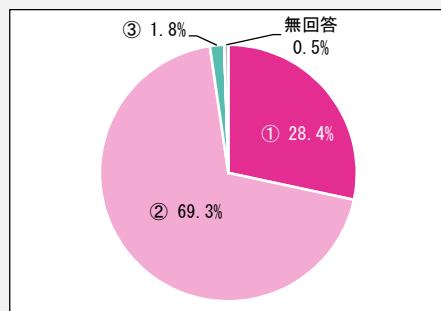
- ・図表に示されている割合は、小数第2位を四捨五入して表記しているため、割合の合計が100%にならないことがあります。
- ・本文や図表等の選択肢や回答の表記は、場合により語句を簡略化しています。

## II 調査結果の概要

### <環境保全に対する考えについて>

・「環境を守ることは、生活のなかで大切なことだ」が半数以上を占めており、「環境を守ることは、生活のなかで一番大切なことだ」と合わせるとほとんどの小中学生が環境保全の大切さを理解していると考えられます。

選択肢	回答者数	割合 (%)
① 環境を守ることは、生活のなかで一番大切なことだ	110	28.4%
② 環境を守ることは、生活のなかで大切なことだ	269	69.3%
③ 環境を守ることは、生活のなかでそれほど大切ではない	7	1.8%
④ 環境を守ることは、大切ではない	0	0.0%
無回答	2	0.5%
合計	388	100.0%



【環境保全に対する考え】

### <環境保全への取組みに対する考えについて>

・「環境を守る取組みをできるだけしたい」が半数以上を占めており、「環境を守る取組みをたくさんしたい」と合わせるとほとんどの小中学生が環境保全への取組みに意欲的であることがうかがえます。

### <「地球温暖化」の認知度>

・「言葉も意味も知っている」が半数以上を占めており、地球温暖化問題への理解が進んでいると考えられます。

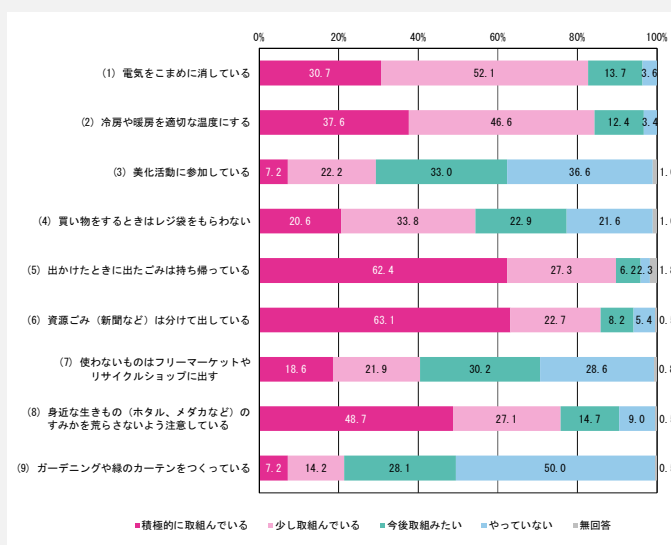
### <「地球温暖化」を感じる要素>

・地球温暖化を感じる要素として大半の小中学生が「とても暑い日が続く」「自然災害や異常気象が増えている」を挙げています。

### <日常生活における環境に配慮した行動の実施状況について>

・「積極的に取り組んでいる」「少し取り組んでいる」の割合が高い項目は、「(1) 電気をこまめに消している」「(2) 冷房や暖房を適切な温度にする」「(5) 出かけたときに出たごみは持ち帰っている」「(6) 資源ごみ(新聞など)は分けて出している」「(8) 身近な生きもの(ホタル、メダカなど)のすみかを荒らさないよう注意している」となっており、回答者の約8割を占めています。

・一方、「やっていない」の割合が高い項目は、「(9) ガーデニングや緑のカーテンをつくっている」で、回答者の半数を占めています。



【環境に配慮した行動の実施状況】

- ・日常生活における環境に配慮した行動の実施状況について、殆どの項目がH2（2009）年実施時より「積極的に取り組んでいる」の割合が高い傾向にあります。

### <参加してみたい環境活動について>

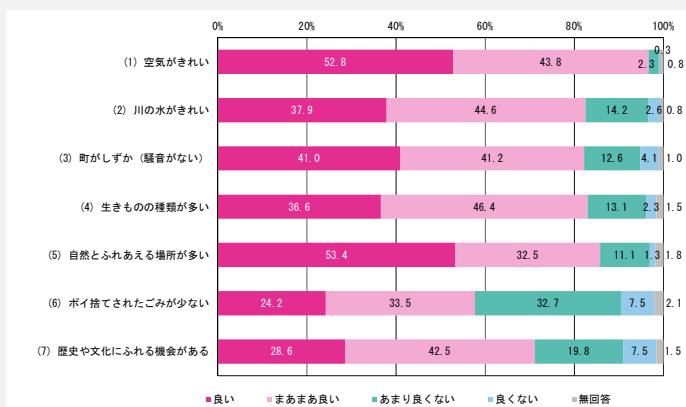
- ・「環境を守る活動（川の草刈りやごみひろいをする活動など）」が最も高く回答者の43.6%が選択しており、次いで「自然の体験活動（生きものを観察する会や自然にふれあう体験など）」が高くなっています。

### <お住まいの地域の環境に対する関心について>

- ・「やや関心がある」が最も高く、次いで「あまり関心がない」が高くなっています。

### <お住まいの地域の環境に対する満足度>

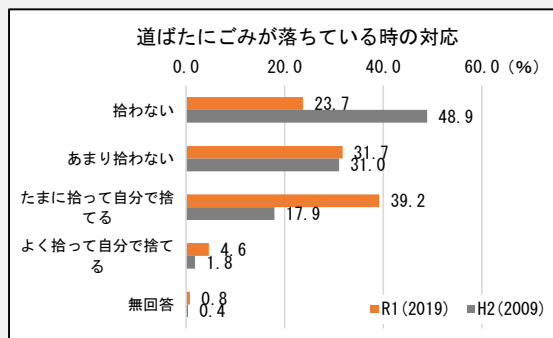
- ・「良い」「まあまあ良い」の割合が高い項目は、「(1) 空気がきれい」「(2) 川の水がきれい」「(3) 町がしずか（騒音がない）」「(4) 生きものの種類が多い」「(5) 自然とふれあえる場所が多い」となっており、回答者の8割を占めています。
- ・一方、「良くない」「あまり良くない」の合計が高い項目は、「(6) ポイ捨てされたごみが少ない」で、40.2%となっています。



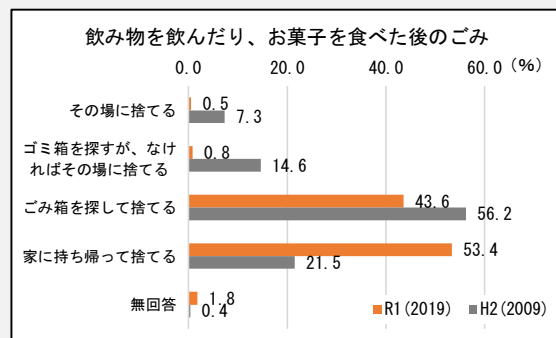
【お住まいの地域の環境に対する満足度】

### <外出時について>

- ・「飲み物やお菓子のごみの処分」「道ばたに落ちているごみの処分」について、H2（2009）年実施時より「家に持ち帰って捨てる」「よく拾って自分で捨てる」の割合が高くなっており、ごみに関するマナーが浸透していると考えられます。
- ・「市内の川で遊んだ経験」について、H2（2009）年実施時より「ない」「よくある」の割合が増加しており、川遊びをする子どもとしない子どもの両極化が進んでいると考えられます。
- ・「市内の身近な山などで遊んだ経験」について、H2（2009）年実施時より「ない」の割合が大幅に増加しており、山遊びをしない子どもが増えています。



【道ばたにごみが落ちている時の対応】

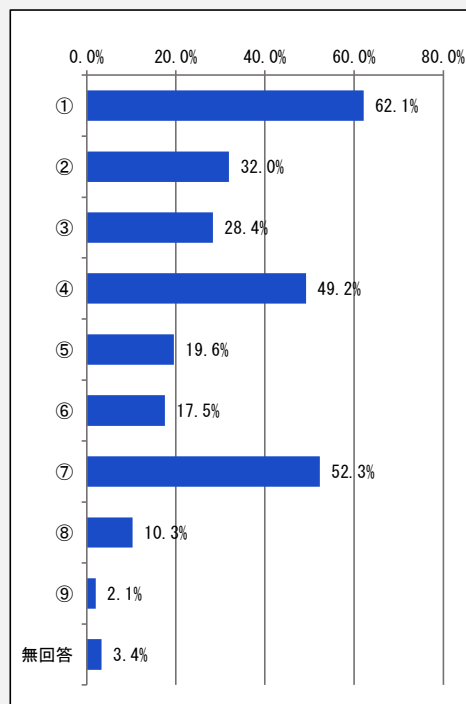


【飲み物を飲んだり、お菓子を食べた後のごみ】

### <南丹市全体の環境について>

- ・将来の環境のイメージとして1番目に望むイメージは、「空気・水のおいしいまち」が最も高く、次いで「ごみのない(少ない)きれいなまち」「豊かな自然を大切にすまち」が高くなっています。

選択肢	回答者数	割合(%)
① 空気・水のおいしいまち	241	62.1%
② しずかで落ちついたまち	124	32.0%
③ きれいな星空が見えるまち	110	28.4%
④ 豊かな自然を大切にすまち	191	49.2%
⑤ ホタルなど身近な生きものとふれあえるまち	76	19.6%
⑥ 歴史・伝統を大切にすまち	68	17.5%
⑦ ごみのない(少ない)きれいなまち	203	52.3%
⑧ リサイクルのさかんなまち	40	10.3%
⑨ その他	8	2.1%
無回答	13	3.4%
合計	1074	-



【将来の環境のイメージ】

### <南丹市の環境をさらに良くするためのアイデア(自由意見)について>

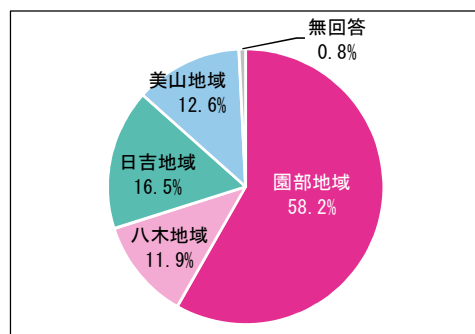
- ・ごみのポイ捨てに関するアイデアや意見が多くなっています。
- ・環境をさらに良くするため、以下のようなアイデアが挙げられています。
  - 人づくりに関すること
    - ・環境問題の事について話し合う場を設ける。
    - ・市の豊かな緑を活かし、民宿を作ったりして市外の人に南丹の魅力を知ってもらう。
    - ・防災無線や南丹テレビで呼びかける。
  - 生活環境に関すること
    - ・ごみ箱を増やすとともに、箱に絵を描いたり、ごみ箱に入れると音になる楽しいごみ箱を作る。
    - ・どれだけごみを集められたかを競うイベントを行う。
    - ・ごみを拾った分だけ点数が貰え、景品と交換できる仕組みを作る。
    - ・スタンプラリー形式でごみ拾いを行う。
    - ・ポイ捨てをしないようにごみ袋を持参する。(観光客含む)
    - ・地域の人や授業で定期的にごみ拾いを行う。
  - 地域環境資源
    - ・自然を増やして、イルミネーションを行う。
    - ・自然を大切にしよう！などのポスターをつくって呼びかける。
  - その他
    - ・祭りなどでエコバックを配る。
    - ・バスに一定回数乗ったら割引になる仕組みを作る。
    - ・こういったアンケートを積極的に行い、結果を実行できるようにする。

### Ⅲ 調査結果

#### 1 回答者の属性

##### 1) お住まいの地域

選択肢	回答者数	割合 (%)
① 園部地域	226	58.2%
② 八木地域	46	11.9%
③ 日吉地域	64	16.5%
④ 美山地域	49	12.6%
無回答	3	0.8%
合計	388	100.0%

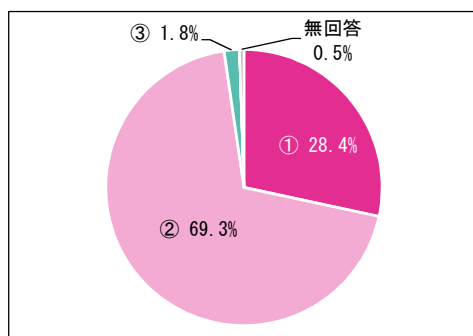


・「園部地域」が最も高く 58.2%で、次いで「日吉地域」が 16.5%となっています。

#### 2 環境に対する考えや意識について

##### 1) 環境保全に対する考え

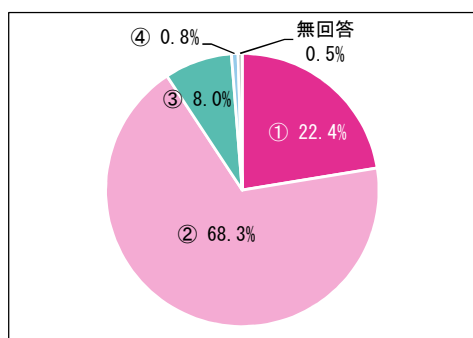
選択肢	回答者数	割合 (%)
① 環境を守ることは、生活のなかで一番大切なことだ	110	28.4%
② 環境を守ることは、生活のなかで大切なことだ	269	69.3%
③ 環境を守ることは、生活のなかでそれほど大切ではない	7	1.8%
④ 環境を守ることは、大切ではない	0	0.0%
無回答	2	0.5%
合計	388	100.0%



・「環境を守ることは、生活のなかで大切なことだ」が最も高く 69.3%で、次いで「環境を守ることは、生活のなかで一番大切なことだ」が 28.4%となっています。

## 2) 環境保全への取組みに対する考え

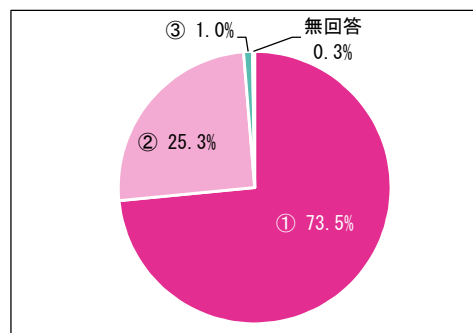
選択肢	回答者数	割合 (%)
① 環境を守る取組みをたくさんしたい	87	22.4%
② 環境を守る取組みをできるだけしたい	265	68.3%
③ 環境を守る取組みはあまりする気がない	31	8.0%
④ 環境を守る取組みはする気がない	3	0.8%
無回答	2	0.5%
合計	388	100.0%



・「環境を守る取組みをできるだけしたい」が最も高く68.3%で、次いで「環境を守る取組みをたくさんしたい」が22.4%となっています。

## 3) 「地球温暖化」の認知度

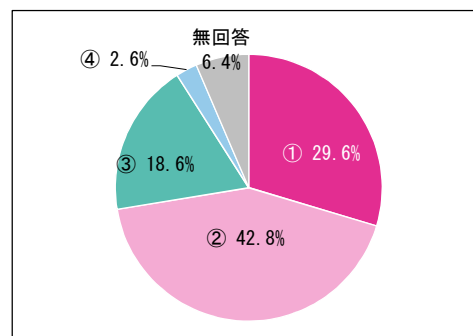
選択肢	回答者数	割合 (%)
① 言葉も意味も知っている	285	73.5%
② 言葉は知っている	98	25.3%
③ 知らない	4	1.0%
無回答	1	0.3%
合計	388	100.0%



・「言葉も意味も知っている」が最も高く73.5%で、「言葉は知っている」を合わせるとほぼ全ての小中学生が「地球温暖化」について認知しています。

## 4) 「地球温暖化が進んでいる」という実感

選択肢	回答者数	割合 (%)
① 非常に感じる	115	29.6%
② 感じる	166	42.8%
③ あまり感じない	72	18.6%
④ 全く感じない・分からない	10	2.6%
無回答	25	6.4%
合計	388	100.0%



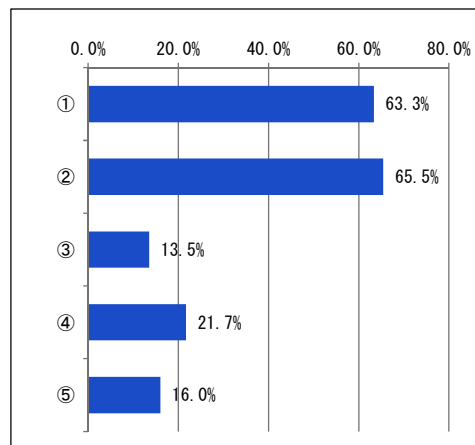
・「非常に感じる」「感じる」の合計が72.4%と全体の半数以上を占めており、「あまり感じない」「全く感じない・分からない」の合計は21.2%と低くなっています。



5) 「①非常に感じる」「②感じる」と答えた方について、温暖化を感じる要素

(複数回答)

選択肢	回答者数	割合 (%)
① とても暑い日が続く	178	63.3%
② 自然災害や異常気象が増えている	184	65.5%
③ 野菜や果物がうまく育たない	38	13.5%
④ いままでいなかった生きものがいたり、いたものがいなくなったりしている	61	21.7%
⑤ その他	45	16.0%
無回答	0	0.0%
合計	506	180.1%

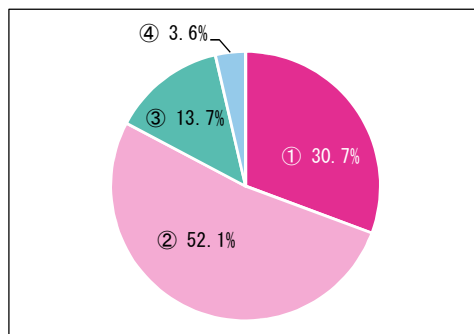


・「自然災害や異常気象が増えている」が最も高く回答者の65.5%が選択しており、次いで「とても暑い日が続く」が63.3%となっています。

## 6) 日常生活における環境に配慮した行動の実施状況

### (1) 電気をこまめに消している

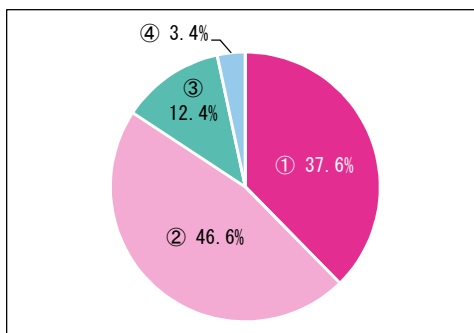
選択肢	回答者数	割合 (%)
① 積極的に取り組んでいる	119	30.7%
② 少し取り組んでいる	202	52.1%
③ 今後取組みたい	53	13.7%
④ やっていない	14	3.6%
無回答	0	0.0%
合計	388	100.0%



・「少し取り組んでいる」が最も高く 52.1%で、次いで「積極的に取り組んでいる」が 30.7%となっています。

### (2) 冷房や暖房を適切な温度にする

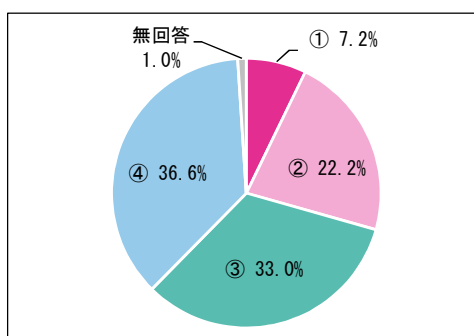
選択肢	回答者数	割合 (%)
① 積極的に取り組んでいる	146	37.6%
② 少し取り組んでいる	181	46.6%
③ 今後取組みたい	48	12.4%
④ やっていない	13	3.4%
無回答	0	0.0%
合計	388	100.0%



・「少し取り組んでいる」が最も高く 46.6%で、次いで「積極的に取り組んでいる」が 37.6%となっています。

### (3) 美化活動に参加している

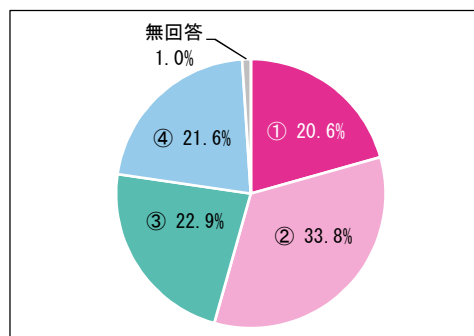
選択肢	回答者数	割合 (%)
① 積極的に取り組んでいる	28	7.2%
② 少し取り組んでいる	86	22.2%
③ 今後取組みたい	128	33.0%
④ やっていない	142	36.6%
無回答	4	1.0%
合計	388	100.0%



・「やっていない」が最も高く 36.6%で、次いで「今後取組みたい」が 33.0%となっています。

#### (4) 買い物をするときレジ袋をもらわない

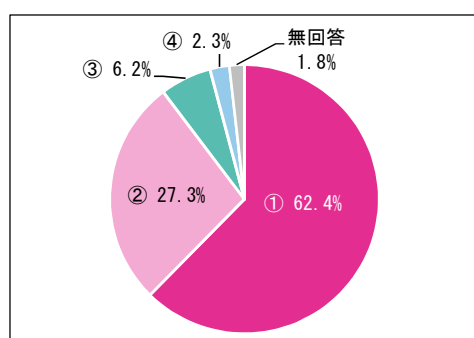
選択肢	回答者数	割合 (%)
① 積極的に取組んでいる	80	20.6%
② 少し取組んでいる	131	33.8%
③ 今後取組みたい	89	22.9%
④ やっていない	84	21.6%
無回答	4	1.0%
合計	388	100.0%



・「少し取組んでいる」が最も高く 33.8%で、次いで「今後取組みたい」が 22.9%となっています。

#### (5) 出かけたときに出たごみは持ち帰っている

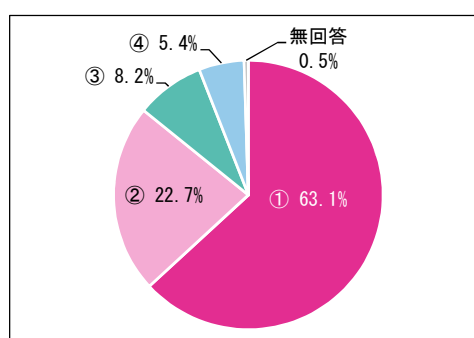
選択肢	回答者数	割合 (%)
① 積極的に取組んでいる	242	62.4%
② 少し取組んでいる	106	27.3%
③ 今後取組みたい	24	6.2%
④ やっていない	9	2.3%
無回答	7	1.8%
合計	388	100.0%



・「積極的に取組んでいる」が最も高く 62.4%で、次いで「少し取組んでいる」が 27.3%となっています。

#### (6) 資源ごみ（新聞など）は分けて出している

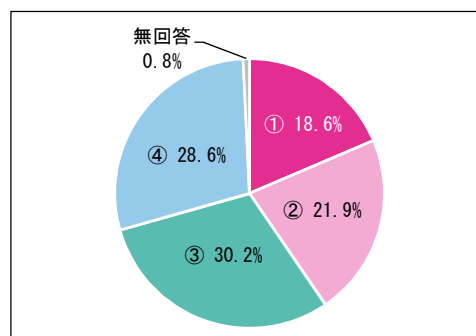
選択肢	回答者数	割合 (%)
① 積極的に取組んでいる	245	63.1%
② 少し取組んでいる	88	22.7%
③ 今後取組みたい	32	8.2%
④ やっていない	21	5.4%
無回答	2	0.5%
合計	388	100.0%



・「積極的に取組んでいる」が最も高く 63.1%で、次いで「少し取組んでいる」が 22.7%となっています。

(7) 使わないものはフリーマーケットやリサイクルショップに出す

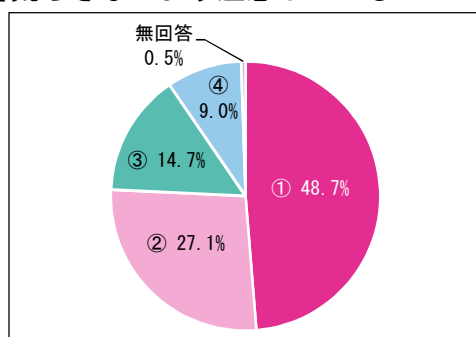
選択肢	回答者数	割合 (%)
① 積極的に取組んでいる	72	18.6%
② 少し取組んでいる	85	21.9%
③ 今後取組みたい	117	30.2%
④ やっていない	111	28.6%
無回答	3	0.8%
合計	388	100.0%



・「今後取組みたい」が最も高く 30.2%で、次いで「やっていない」が 28.6%となっています。

(8) 身近な生きもの（ホタル、メダカなど）のすみかを荒らさないよう注意している

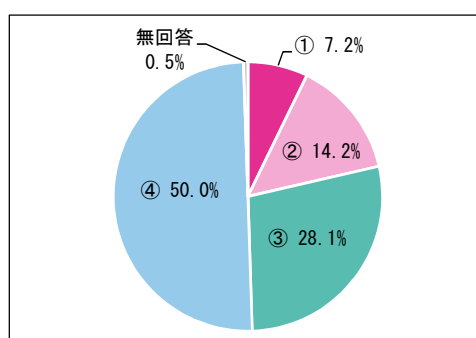
選択肢	回答者数	割合 (%)
① 積極的に取組んでいる	189	48.7%
② 少し取組んでいる	105	27.1%
③ 今後取組みたい	57	14.7%
④ やっていない	35	9.0%
無回答	2	0.5%
合計	388	100.0%



・「積極的に取り組んでいる」が最も高く 48.7%で、次いで「少し取り組んでいる」が 27.1%となっています。

(9) ガーデニングや緑のカーテンをつくっている

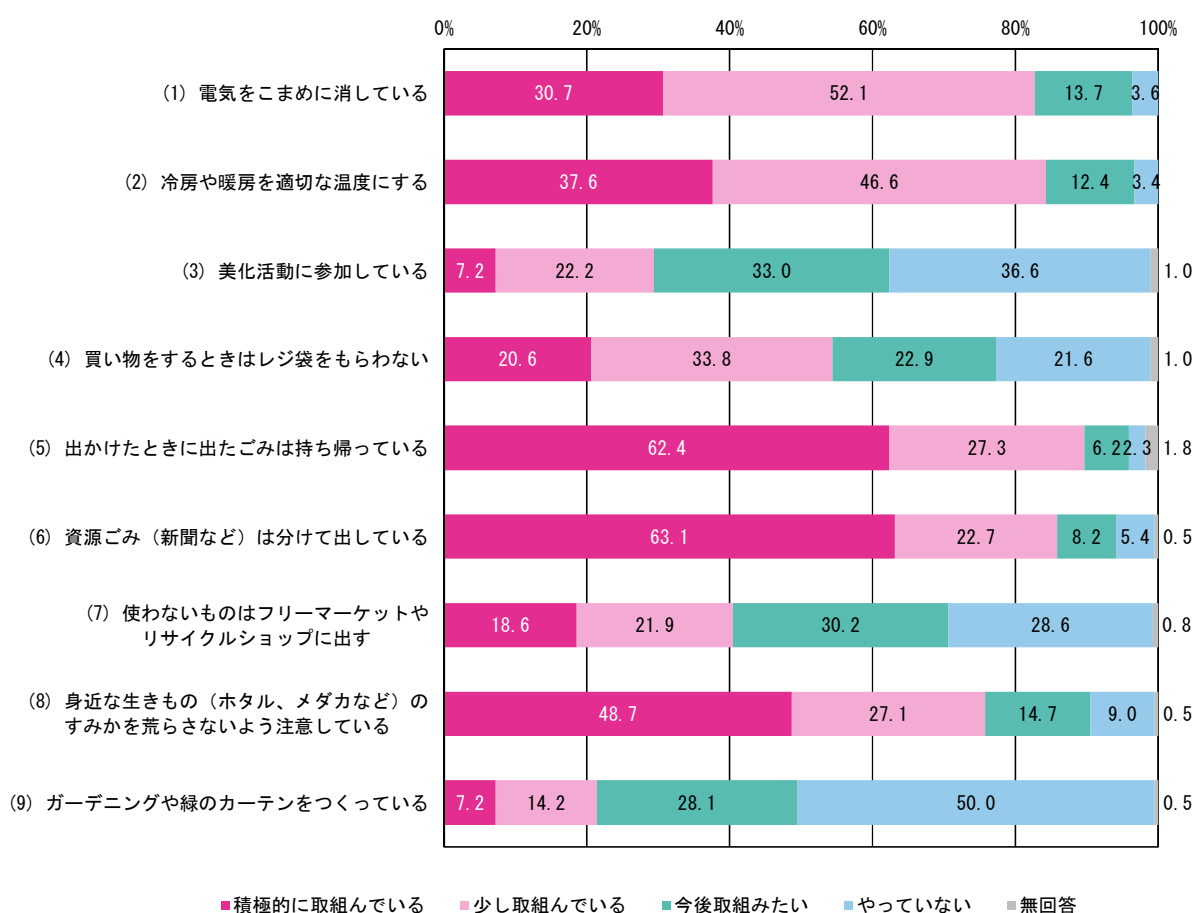
選択肢	回答者数	割合 (%)
① 積極的に取組んでいる	28	7.2%
② 少し取組んでいる	55	14.2%
③ 今後取組みたい	109	28.1%
④ やっていない	194	50.0%
無回答	2	0.5%
合計	388	100.0%



・「やっていない」が最も高く 50.0%で、次いで「今後取組みたい」が 28.1%となっています。

<全体>

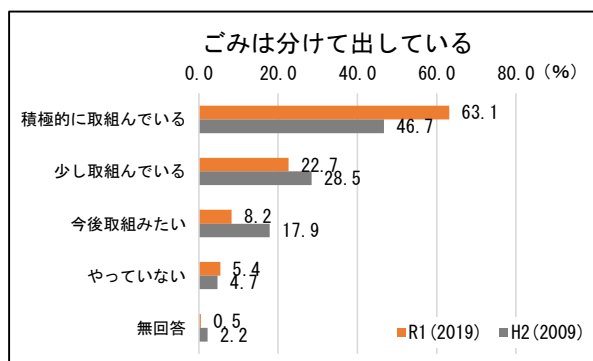
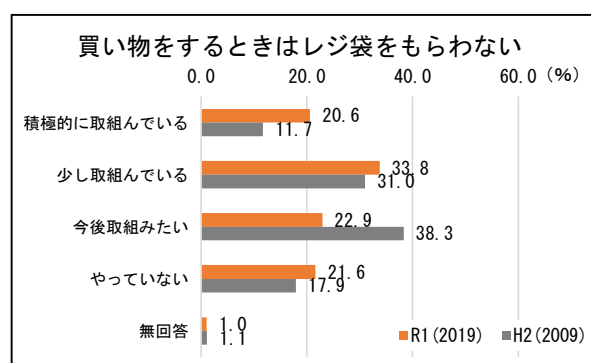
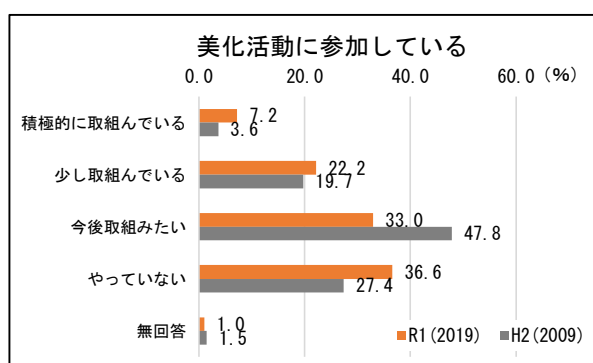
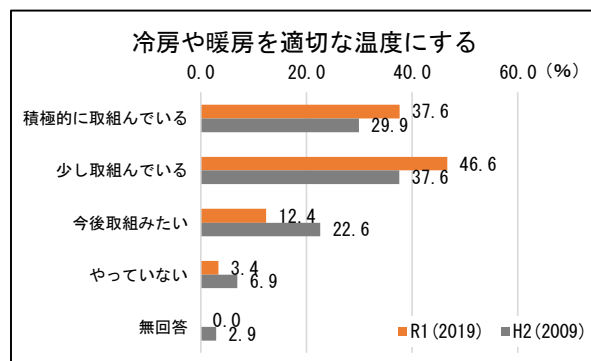
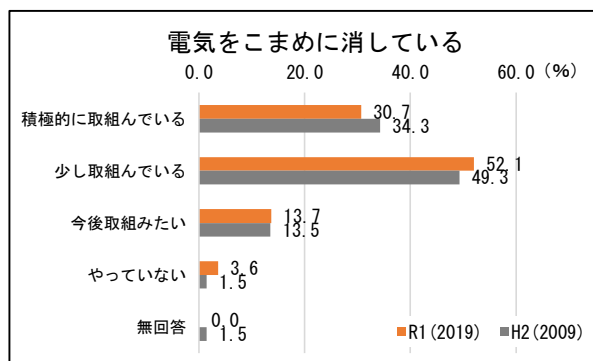
	積極的に 取組んでいる	少し 取組んでいる	今後 取組みたい	やっていない	無回答	合計
(1) 電気をこまめに消している	119	202	53	14	0	388
(2) 冷房や暖房を適切な温度にする	146	181	48	13	0	388
(3) 美化活動に参加している	28	86	128	142	4	388
(4) 買い物をするときはレジ袋をもらわない	80	131	89	84	4	388
(5) 出かけたときに出了ごみは持ち帰っている	242	106	24	9	7	388
(6) 資源ごみ（新聞など）は分けて出している	245	88	32	21	2	388
(7) 使わないものはフリーマーケットやリサイクルショップに出す	72	85	117	111	3	388
(8) 身近な生きもの（ホタル、メダカなど）のすみかを荒らさないよう注意している	189	105	57	35	2	388
(9) ガーデニングや緑のカーテンをつくっている	28	55	109	194	2	388



- ・「積極的に取組んでいる」「少し取組んでいる」の割合が高い項目は、「(1) 電気をこまめに消している」「(2) 冷房や暖房を適切な温度にする」「(5) 出かけたときに出了ごみは持ち帰っている」「(6) 資源ごみ（新聞など）は分けて出している」「(8) 身近な生きもの（ホタル、メダカなど）のすみかを荒らさないよう注意している」となっており、回答者の約8割を占めています。
- ・一方、「やっていない」の割合が高い項目は、「(9) ガーデニングや緑のカーテンをつくっている」で、回答者の半数を占めています。

## <過去との比較>

※過去のアンケートと類似している設問のみ比較を行った

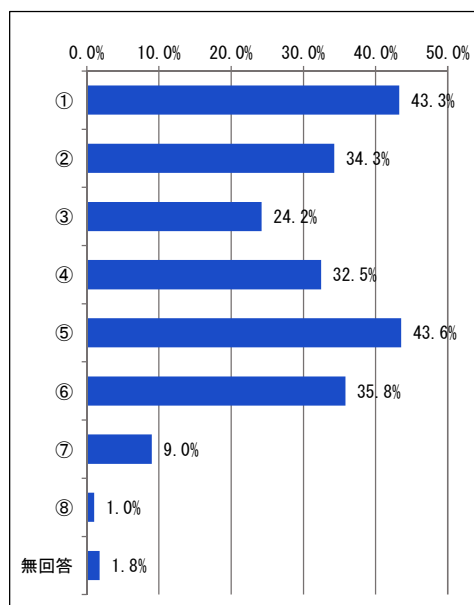


- ・全体的に「積極的に取組んでいる」の割合はH2（2009）年実施時より高い傾向にあります。
- ・「美化活動に参加している」「買い物をするときはレジ袋をもらわない」については、H2（2009）年実施時より「積極的に取組んでいる」の割合が上昇している一方で「やっていない」の割合も上昇しており、さらなる普及啓発が必要です。

## 7) 参加してみたい環境活動

(3つまでに○)

選択肢	回答者数	割合(%)
① 自然の体験活動 (生きものを観察する会や自然にふれあう体験など)	168	43.3%
② 山を守る活動 (木を植えたりする活動など)	133	34.3%
③ ビオトープづくり (野生の生きものがすみやすい環境をつくる活動)	94	24.2%
④ リサイクル活動 (地域からでるごみをリサイクルしていく活動など)	126	32.5%
⑤ 環境を守る活動 (川の草刈りやごみひろいをする活動など)	169	43.6%
⑥ 農業体験活動 (野菜をつくったり、収穫を体験するなど)	139	35.8%
⑦ 特に参加したいとは思わない	35	9.0%
⑧ その他	4	1.0%
無回答	7	1.8%
合計	875	-

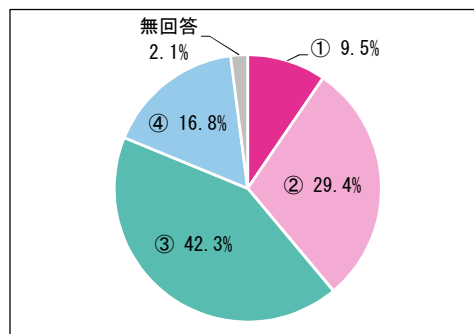


・「環境を守る活動 (川の草刈りやごみひろいをする活動など)」が最も高く回答者の43.6%が選択しており、次いで「自然の体験活動 (生きものを観察する会や自然にふれあう体験など)」が43.3%となっています。

### 3 お住まいの地域の環境について

#### 1) お住まいの地域の環境に対する関心

選択肢	回答者数	割合 (%)
① 関心がない	37	9.5%
② あまり関心がない	114	29.4%
③ やや関心がある	164	42.3%
④ 関心がある	65	16.8%
無回答	8	2.1%
合計	388	100.0%

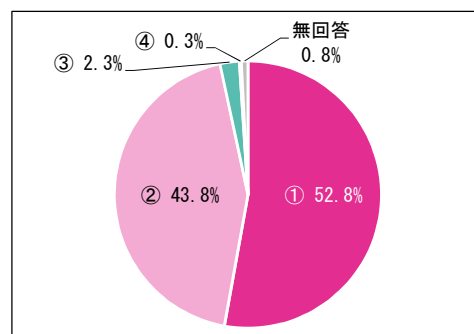


- ・「やや関心がある」が最も高く 42.3%で、次いで「あまり関心がない」が 29.4%となっています。
- ・「関心がある」「やや関心がある」の合計が 59.1%で全体の半数以上を占めています。

#### 2) お住まいの地域の環境に対する満足度

##### (1) 空気がきれい

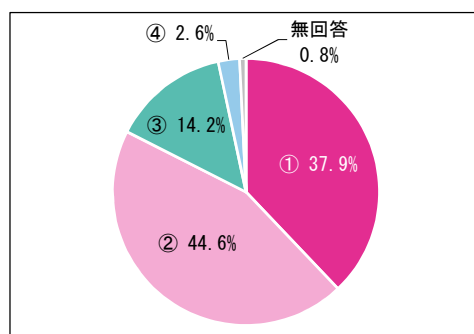
選択肢	回答者数	割合 (%)
① 良い	205	52.8%
② まあまあ良い	170	43.8%
③ あまり良くない	9	2.3%
④ 良くない	1	0.3%
無回答	3	0.8%
合計	388	100.0%



- ・「良い」が最も高く 52.8%で、次いで「まあまあ良い」が 43.8%となっています。

##### (2) 川の水がきれい

選択肢	回答者数	割合 (%)
① 良い	147	37.9%
② まあまあ良い	173	44.6%
③ あまり良くない	55	14.2%
④ 良くない	10	2.6%
無回答	3	0.8%
合計	388	100.0%

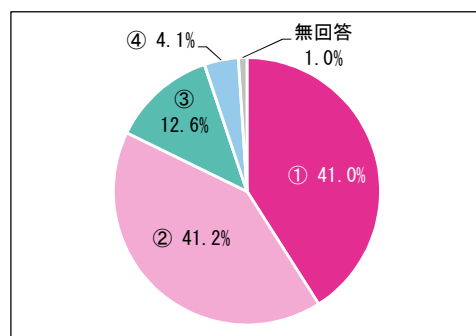


- ・「まあまあ良い」が最も高く 44.6%で、次いで「良い」が 37.9%となっています。



### (3) 町がしずか（騒音がない）

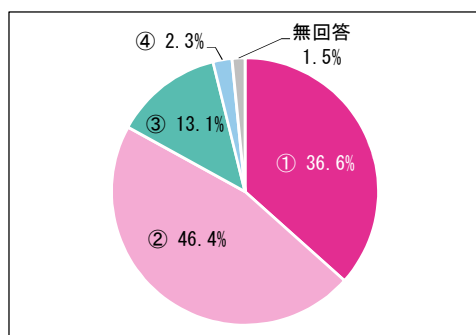
選択肢	回答者数	割合 (%)
① 良い	159	41.0%
② まあまあ良い	160	41.2%
③ あまり良くない	49	12.6%
④ 良くない	16	4.1%
無回答	4	1.0%
合計	388	100.0%



・「まあまあ良い」が最も高く 41.2%で、次いで「良い」が 41.0%となっています。

### (4) 生きものの種類が多い

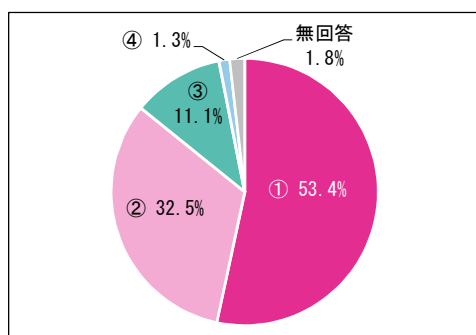
選択肢	回答者数	割合 (%)
① 良い	142	36.6%
② まあまあ良い	180	46.4%
③ あまり良くない	51	13.1%
④ 良くない	9	2.3%
無回答	6	1.5%
合計	388	100.0%



・「まあまあ良い」が最も高く 46.4%で、次いで「良い」が 36.6%となっています。

### (5) 自然とふれあえる場所が多い

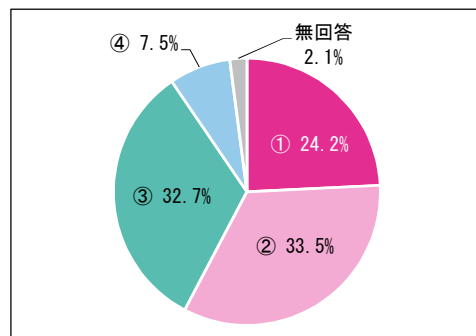
選択肢	回答者数	割合 (%)
① 良い	207	53.4%
② まあまあ良い	126	32.5%
③ あまり良くない	43	11.1%
④ 良くない	5	1.3%
無回答	7	1.8%
合計	388	100.0%



・「良い」が最も高く 53.4%で、次いで「まあまあ良い」が 32.5%となっています。

### (6) ポイ捨てされたごみが少ない

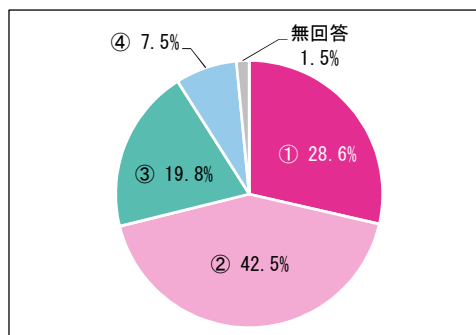
選択肢	回答者数	割合 (%)
① 良い	94	24.2%
② まあまあ良い	130	33.5%
③ あまり良くない	127	32.7%
④ 良くない	29	7.5%
無回答	8	2.1%
合計	388	100.0%



・「まあまあ良い」が最も高く 33.5%で、次いで「あまり良くない」が 32.7%となっています。

### (7) 歴史や文化にふれる機会がある

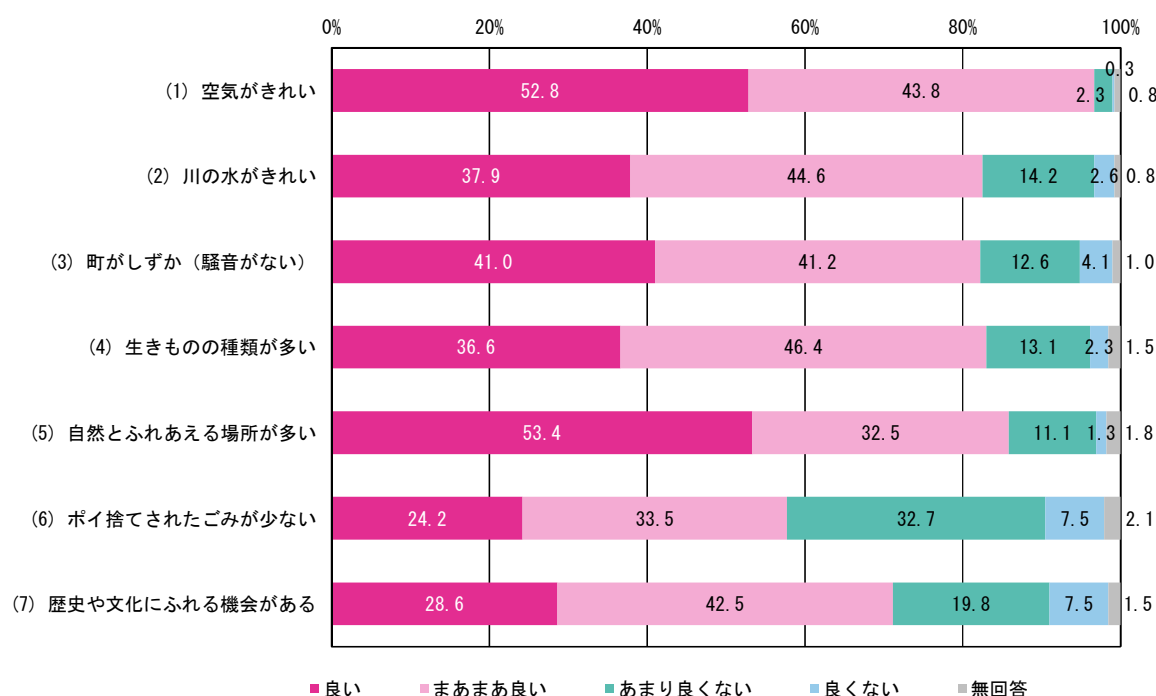
選択肢	回答者数	割合 (%)
① 良い	111	28.6%
② まあまあ良い	165	42.5%
③ あまり良くない	77	19.8%
④ 良くない	29	7.5%
無回答	6	1.5%
合計	388	100.0%



・「まあまあ良い」が最も高く 42.5%で、次いで「良い」が 28.6%となっています。

<全体>

	良い	まあまあ良い	あまり良くない	良くない	無回答	合計
(1) 空気がきれい	205	170	9	1	3	388
(2) 川の水がきれい	147	173	55	10	3	388
(3) 町がしずか（騒音がない）	159	160	49	16	4	388
(4) 生きものの種類が多い	142	180	51	9	6	388
(5) 自然とふれあえる場所が多い	207	126	43	5	7	388
(6) ポイ捨てされたごみが少ない	94	130	127	29	8	388
(7) 歴史や文化にふれる機会がある	111	165	77	29	6	388

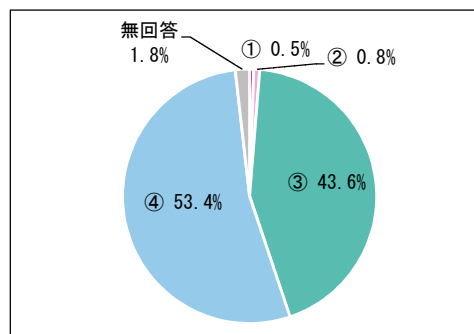


- ・「良い」「まあまあ良い」の割合が高い項目は、「(1) 空気がきれい」「(2) 川の水がきれい」「(3) 町がしずか（騒音がない）」「(4) 生きものの種類が多い」「(5) 自然とふれあえる場所が多い」となっており、回答者の8割を占めています。
- ・一方、「良くない」「あまり良くない」の合計が高い項目は、「(6) ポイ捨てされたごみが少ない」で、40.2%となっています。

## 4 外出時について

### 1) 飲み物やお菓子のごみの処分

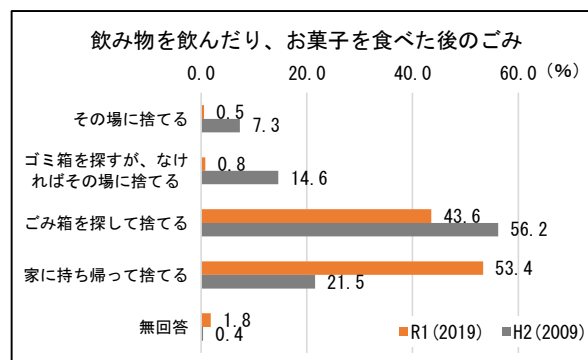
選択肢	回答者数	割合 (%)
① その場に捨てる	2	0.5%
② ゴミ箱を探すか、なければその場に捨てる	3	0.8%
③ ごみ箱を探して捨てる	169	43.6%
④ 家に持ち帰って捨てる	207	53.4%
無回答	7	1.8%
合計	388	100.0%



・「家に持ち帰って捨てる」が最も高く 53.4%で、次いで「ごみ箱を探して捨てる」が 43.6%となっています。

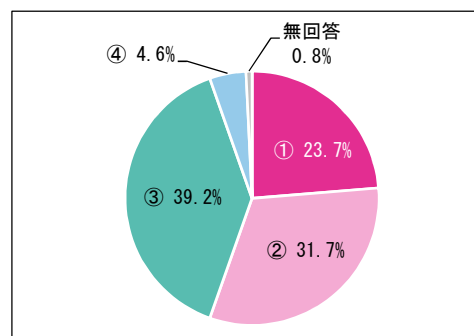
### <過去との比較>

・H2 (2009) 年実施時より「家に持ち帰って捨てる」の割合が倍以上に増加しており、ごみ捨てマナーの普及が進んでいると考えられます。



### 2) 道ばたに落ちているごみの処分

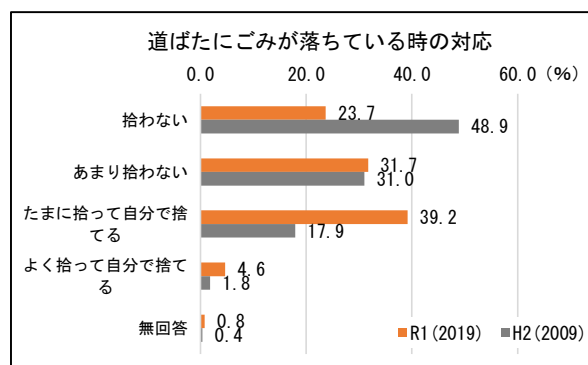
選択肢	回答者数	割合 (%)
① 拾わない	92	23.7%
② あまり拾わない	123	31.7%
③ たまに拾って自分で捨てる	152	39.2%
④ よく拾って自分で捨てる	18	4.6%
無回答	3	0.8%
合計	388	100.0%



・「たまに拾って自分で捨てる」が最も高く 39.2%で、次いで「あまり拾わない」が 31.7%となっています。

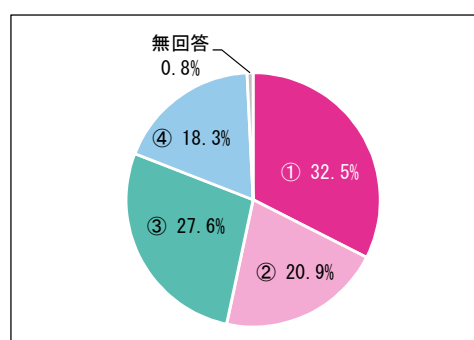
### <過去との比較>

・H2（2009）年実施時より「たまに拾って自分で捨てる」「よく拾って捨てる」の割合が増加しており、美化意識が浸透していると考えられます。



### 3) 市内の川で遊んだ経験

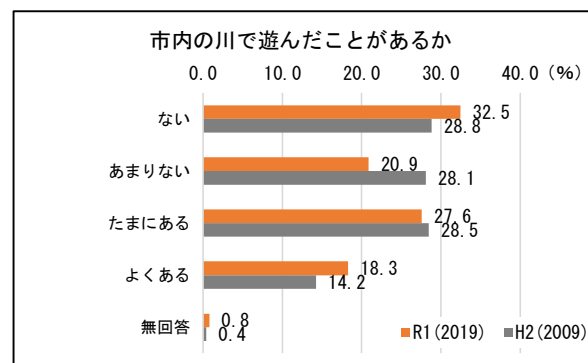
選択肢	回答者数	割合 (%)
① ない	126	32.5%
② あまりない	81	20.9%
③ たまにある	107	27.6%
④ よくある	71	18.3%
無回答	3	0.8%
合計	388	100.0%



・「ない」が最も高く 32.5%で、次いで「たまにある」が 27.6%となっています。

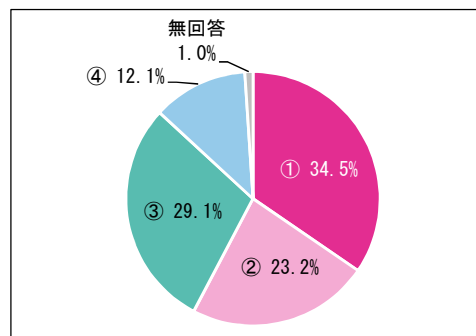
### <過去との比較>

・H2（2009）年実施時より「ない」「よくある」の割合が増加しており、川遊びをする子どもとしない子どもの両極化が進んでいると考えられます。



#### 4) 市内の身近な山などで遊んだ経験

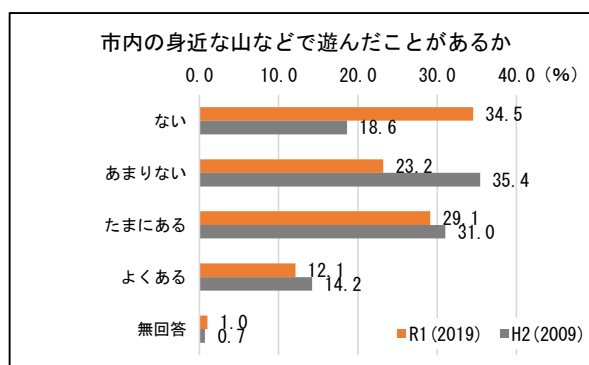
選択肢	回答者数	割合 (%)
① ない	134	34.5%
② あまりない	90	23.2%
③ たまにある	113	29.1%
④ よくある	47	12.1%
無回答	4	1.0%
合計	388	100.0%



・「ない」が最も高く34.5%で、次いで「たまにある」が29.1%となっています。

#### <過去との比較>

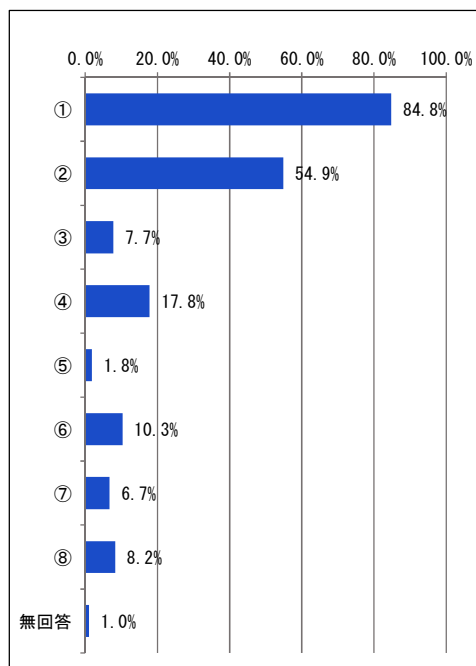
・H2（2009）年実施時より「ない」の割合がほぼ倍になっており、山遊びをしない子どもが増えています。



#### 5) よく遊ぶところ

(3つまでに○)

選択肢	回答者数	割合 (%)
① 自分の家や友達の家	329	84.8%
② 公園	213	54.9%
③ 近くの山	30	7.7%
④ 校庭	69	17.8%
⑤ 神社やお寺	7	1.8%
⑥ 川	40	10.3%
⑦ 遊ばない	26	6.7%
⑧ その他	32	8.2%
無回答	4	1.0%
合計	750	-

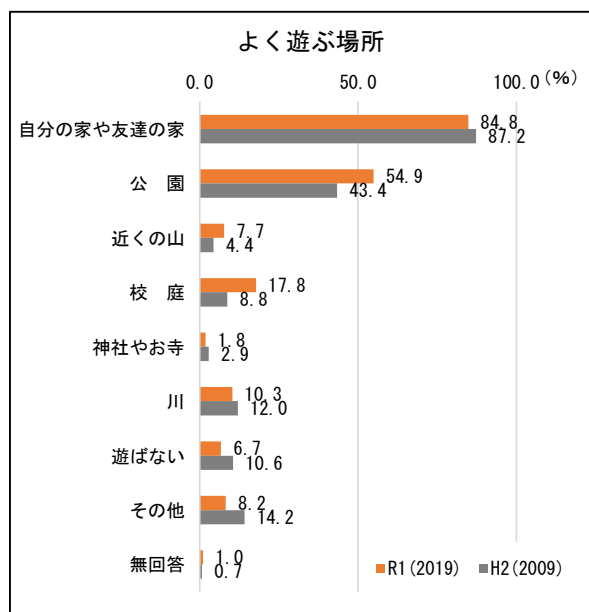


・「自分の家や友達の家」が最も高く回答者の84.8%が選択しており、次いで「公園」が54.9%と高くなっています。

「近くの山」や「川」といった自然の中で遊んでいる小中学生は約1割と低くなっています。

## <過去との比較>

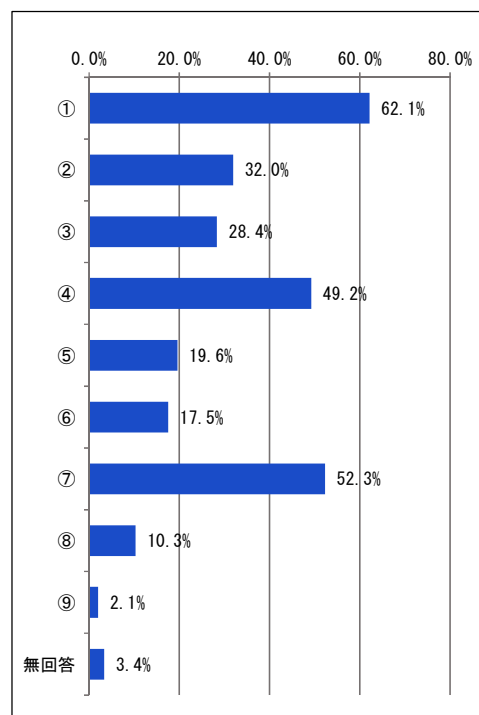
- ・よく遊ぶ場所はH2（2009）年実施時とほぼ変わらない傾向にあります。
- ・「公園」「近くの山」「校庭」については、H2（2009）年実施時より割合が上昇しています。



## 5 南丹市全体の環境について

### 1) 将来の環境のイメージ

選択肢	回答者数	割合 (%)
① 空気・水のおいしいまち	241	62.1%
② しずかで落ちついたまち	124	32.0%
③ きれいな星空が見えるまち	110	28.4%
④ 豊かな自然を大切にすまち	191	49.2%
⑤ ホタルなど身近な生きものとふれあえるまち	76	19.6%
⑥ 歴史・伝統を大切にすまち	68	17.5%
⑦ ごみのない（少ない）きれいなまち	203	52.3%
⑧ リサイクルのさかんなまち	40	10.3%
⑨ その他	8	2.1%
無回答	13	3.4%
合計	1074	-



- ・「空気・水のおいしいまち」が最も高く 62.1%で、次いで「ごみのない（少ない）きれいなまち」「豊かな自然を大切にすまち」が約半数を占めています。

## IV 資料編

### 1 自由意見

※環境に関連する意見について、原文通りにまとめています

#### <人づくり>

- ・みんなとコミュニケーション（ゴミひろいなど）をとる！仲良くなる。
- ・子どもがあそべるしせつを増やす。
- ・南丹市のよさを知ってもらえばいいと思います。
- ・もっと地域の活動を増やしていくこと。昔のことを伝える行事などを行うこと。
- ・環境問題の事について話す会みたいなのを作ればいいと思う。
- ・一ヶ月に一回、環境についての話し合いをする。
- ・南丹市の自然環境について地域の人たちと一緒に勉強する。そして、1人1人が環境を良くしていくための行動を意識して生活する。
- ・子どもと大人が交流できるように、農業体験やリサイクルをするところへ見学をしたりしたらいいと思う。南丹は広いし、緑が多いから、民宿を作ったりして別の町の人にも南丹の自然を知ってほしい。子どもがもっと楽しめるしせつがほしい！（子どもジムとかスポーツができるところ）
- ・自分自身で南丹市がよくなるように努力したいと思うようにしたらいい。
- ・ポスター作りをする。
- ・PR動画、ポスター、各学校でのエコバック作り、スーパー、コンビニなどのゴミぶくろさくげん・協力。
- ・かんきょうを良くしよう！などのイベントをやってみて関心を持てるようなことをする。
- ・環境についての活動を増やし、小人から高齢者までみんなにチラシを配ればたくさんの人が参加してくれると思います。
- ・みんなやさしくて、人をころすようなことがないまち。かんきょうをやさしくするまち。（できたらいいです。）
- ・知らない人がいっぱい居ると思うので、学ぶきかいをつくったり、SDGsの事を良知り知ってもらおう。
- ・環境がなぜ悪くなるのがよくわかっていない人がいるから、もっと環境がこうなっているからこうだとか、もっとちしきをもてばいいと思う。
- ・防災む線で注意をよびかける。南丹テレビでもよびかける。イベントをやる。
- ・パンフレットなどを作り、良い所をアピールする。

#### <生活環境>

- ・花をいっぱい育てる。
- ・緑を町に増やす。
- ・もっと広い公園がほしい。
- ・川の草がのびている。
- ・工場などのきたない空気を外にださない。車とかも環境によくはないものを出さない。
- ・空気を汚さないようにはい出ガスをへらす。ごみをすてない（外などに）。
- ・ゴミをポイすてしないために、ゴミばこを少しふやして、ゴミばこに絵を描く。
- ・ごみを道に捨てないようにするためにごみ箱に入ると音がなる楽しいごみ箱を作ればいいと思います。
- ・ゴミ箱に入ると音やそのゴミ箱が光ったりして人がゴミをゴミ箱にすてたくなるようにしたらいいと思います。
- ・どれだけごみを集めれたかをききそうイベントや週を作る。
- ・ゴミを1つひろったら1点、10点たまるとけいひんゲット。点数が高いほどけいひんがごうかになる。
- ・子供から大人までが参加して楽しめるような取り組みをつくれれば、もっと参加する人も増え、ゴミもたくさんひろえると思います。例：スタンプラリー形式で行う。
- ・ポイ捨てをしないように紙をくばったりしたらいいと思う。
- ・ポイすてをしている人を見たら注意する。
- ・ごみばこをふやしてばいすてをなくす。
- ・ゴミ箱をふやしたらよい。公園などに。
- ・ごみはポイすてをせず、ごみ箱をさがしたり、自分の家にもってかえて、ごみをすてたりしたらいいと思います。
- ・道ばたにゴミがよく落ちていところのすぐ近くにゴミばこをおくと、すてようと思ってくれる人（ポイ捨てせず）がふえると思う。
- ・ごみをリサイクルする。ごみをその場にすてない。緑がいっぱいの町。ごみが少ないまち（ないまち）。安全な町。道などが夜でも明るいまち。
- ・ポイ捨てをへらす（ゴミ箱をふやす）。
- ・ポイ捨てがなくなるように数多く、ゴミ箱を設置すればいいと思う！！
- ・大人の人がよくたばこなどすてやすいばしょにゴミばこをせっちする。
- ・道路のわき道などにゴミ箱を。ボランティアの活動があるのなら、もっと積極的にアピールを。
- ・自分たちが積極的にゴミをひろう。ゴミをすてくれるロボット
- ・とにかくゴミを拾う取り組み。ゴミばこを増やして町にゴミがおちていたら、捨てられないようにしてほしい。
- ・ゴミ拾い活動など週に1度などのペースですればいいと思う。ポイすてをしないようにもっとよびかけたらいいいと思う。



- ・週に1回(土)、(日)曜日にゴミ拾いを地域の人と一しょにやる。
- ・1ヶ月に1回、ごみひろい活動をする。
- ・ポイ捨てをしないようにごみぶくろをもちあるく。
- ・旅行などに来た人にゴミ袋をじさんさせる。
- ・こうえんに1つごみばこをおく。
- ・そこらへんにゴミをすてるのではなく、自分の家のゴミ箱にすてて、ゴミをへらす。
- ・ごみを少なくする。
- ・町のゴミひろいの取り組みをふやしたらいいと思います。
- ・ごみひろいの回数をふやす。
- ・もっとゴミひろいに取りくむ。
- ・ごみのポイすてを少なくする。
- ・ごみ拾いをする機会を増やしてごみへの意識を高めたらいいと思います。
- ・ぼいすてがでないようにかんぱんなどがあつたらなくなるかもしれません。
- ・地いきの人と協力してごみ拾いをする。
- ・自分達で進んでゴミ拾い活動などに参加する。
- ・町のいろいろな所にゴミ箱を作ると、ポイすてされていたゴミもゴミ箱がすぐそばにあると少しでも、「すてよう！」という気持ちになる。(いろいろな所にじゃなくて今のだんかいからゴミ箱を増やす。)
- ・学校の授業でごみ拾いなどをする。
- ・ゴミ拾い活動に参加してもらうように声をかける。
- ・地域のゴミ拾いが良いと思う。でも、なくならないから、よくポイ捨てされるところとかにポイ捨て禁止のかんぱんやポスターをはったら良いと思う。
- ・ポスターなどを作ったり、ごみ拾いや毎日いろんなことをてんけんすることがいいと思います。
- ・月にいちど、ごみ拾いをする。ポスターをまちはる。(よびかける)
- ・ポイ捨てがなくなるように、そこらじゅうにゴミ箱をつくる。
- ・もっとみんながゴミのことを、いしきたらいいと思う。ポイすてをしない。
- ・ごみがおちているから大人たちでひろってリサイクル3Rをしてほしい。(遊ぶ時けりそうになったり、ふんで、くつがよごれる。その中にありなどが入っているかもしれないから)
- ・1人1人意識して、ゴミをゴミ箱にきちんと捨てる。
- ・きをうえる。ごみひろいをする。ポイステをしたらけいさつに注意されるようにする。
- ・ごみを捨てない。
- ・南丹市では、環境を大切にしたら良いと思うので、南丹市でゴミ拾い、ゴミの分けてすてる事をおこなったら良いと思います。
- ・月に1回などにくさひきやゴミひろいなどをする。
- ・南丹市のみんなに町をキレイにするといつてキレイな町にする。
- ・ゴミをすてると生き物がまちがえてたべてしまつてのどにつまつたりおなかをこわしてしまうかもしれない。
- ・コンビニとかでうるさくしている人がよくいるけどめいわくだからしずかにする。きんじょめいわくになることをしない。
- ・新幹線や電車などはあまり通さず、静かで暮らしやすい町にしたい。高い建物も建てない。
- ・犬のフンはもつてかえる！
- ・犬やねこのフンを持ちかえつたほうがいいと思います。
- ・人のくさむらとかであそばない。あきちであそばない。
- ・あき地を利用して、家を建てるのはいいけど、森などを切り開いてまでして、家を建てないでほしい。犬のフンが道ばたに落ちていたり、ポイ捨てがよくあるのでやめるようによびかけてほしい。
- ・工場を建てないでほしい。
- ・大きいたてものをあまりたてない方がいい。
- ・工場などは建てないでください。

## <地域環境資源>

- ・自然を増やして、イルミネーションもつけたらいい。
- ・木をきることをやめる。
- ・花をぬいたり木をおったりしない。
- ・山を増やすために木を植える活動をして川の水を増やす。
- ・山に木などをたくさん植える。
- ・木をきらない。山をけずらない。日本の生き物を守る。木を植える。
- ・南丹市の人と木を植えたり木を大切、ポイ捨てをしない。
- ・自然とのふれあい。自然の役割が分かる。木をうえる。環境をよく知り、できることを考える。
- ・自然保護と言ってもいっぱいあるのでそれぞれいろんな活動をする。
- ・山が多くて集合の時、たまにシカがでてくるから、少し班のみんながこわい思いをするから、でてこないようにしてほしいです。
- ・けむりや自然をよごすようなことはあまりしないようにする。
- ・花や虫などを大切にす。水を汚さないように心がける。
- ・生きものを大切にすること。
- ・動物の保護を増やしてほしい。
- ・川や動物などがくらしやすいかんきょうにしたらすみやすいし良くなると思います！
- ・ピオトープづくりをする。

- ・野菜やしょく物をたくさん育てて、動物などがくらしやすい環境にする。
- ・道にかんばんを立てる。山がくずれたりしないでそのままの山があつてほしい。
- ・自然を体験してもらつて大切さをしてもらい、行動してもらふ。
- ・1人1人が自然をつくるようにポスターをかきました。
- ・自然を大切にしよう！などのポスターをつくつてはるがよびかけ。
- ・新幹線が通つたら環境がわるくなるので通さないでください。ポスター、かんばんをたてる、はる。

## <資源循環>

- ・まずはゴミをすてないところからしたら、川はよごれないし、くうきもよごれないからゴミをすてない。
- ・ゴミ必ず持ちかへて捨てるルールをつくつたりゴミなど使わなくなったもののリサイクルをできる体験会をつくつたりしたらいいと思います。
- ・できるだけ使わない電氣は消し、ゴミは3R（リデュース・リユース・リサイクル）を意識して環境をよくする。
- ・再利用できる物をふやす。
- ・フリーマーケットなどのイベントをふやしたらいいと思う。
- ・もっとリサイクルかつどうをふやす。
- ・リサイクルをしたらポイントをもらえる取り組み。
- ・リサイクルをすすめる。
- ・こうえんなどゴミばこにおいてリサイクルをする。
- ・コンパクトゴミ箱（ゴミシュレッター）ゴミをいれたらゴミがこなごなになって、小さいけどいっぱい入る。
- ・リサイクル箱（リサイクルをする箱）、ゴミ箱をふやす。
- ・ポスターをていあんした理由、リサイクルをするため。ポイすてをなくすため。
- ・エコバックを安くで売つてゴミぶくるなどが増えないようにする。
- ・小さなまつりなどでエコバックをあげる。
- ・市が運営するリサイクル施設を地域に1つ建てるのはどうでしょうか。
- ・名産物（食べ物など）をもつとしょうかいする。イベントをひらく。
- ・ごはんなどをのこさないとりくみをする。

## <地球環境>

- ・バスに何回かのつたら安くする（バスが使えるために。）。自転車のちゆう車じょうを増やす。（自転車を使つてくれるように。）
- ・近いところは、CO<sub>2</sub>を出さないために、自転車で行く。
- ・電氣自動車などの環境に良い車。
- ・CO<sub>2</sub>を出す製品をできるだけ使わない。発電にとりくむ。節電、節水など節約する。
- ・電氣をつかわないときは消す。水も同じ。
- ・こまめに電氣をけしたりしたい。
- ・1人1人が電氣のむだ使いやゴミの排出量をへらす。
- ・発電量が悪くてもかんきょうにやさしい発電をする。
- ・木などをきつて太陽光パネルをおくのはやめたほうがいい（太陽光パネルをつくるのはいいと思う。）。
- ・木を多くして地球温暖化を守りたい。
- ・地球温暖化をおこさないように、温室効果ガス、特に二酸化炭素を減らしたい。
- ・地球温暖化の対さくになるようなポスターをつくり、はる。
- ・バスの本数を増やす。もう少しいろんなお店をつくつてほしい。

## <その他>

- ・新幹線を通さないでほしい。
- ・北陸しんかんせんはぜつたいだめ。
- ・新幹線をとす計画があるけど、環境が悪くなるので、やめてほしい。
- ・新幹線などを通すなどの環境をはかいするこういをやめてほしい。
- ・新幹線が通るときいたけど美山では乗れないし、いい環境にならないからやめてほしい。
- ・しんかんせんやきしや、でんしゃなどを美山に通さない。
- ・新幹線がとおる工事をしない。大きな工事をしない。
- ・新幹線を通さない！みたいなポスター。とかいにしない。発電所を造らない。人工的に（コンクリート）で工事をしない。
- ・こういうアンケートなどを積極的に取り組む。アンケートででた結果を実行できるようにする。

## 2 調査票

### 南丹市の環境に関するアンケートのお願い

南丹市では、みなさんを含めた市民が一体となって環境を守り、さらに良くするための計画（南丹市環境基本計画）をつくっています。みなさんの意見を参考にして、南丹市の環境をさらに良くしたいと考えていますので、アンケートにご協力ください。

質問には、あまりむずかしく考えず、思ったことや感じたことを答えてください。

1. はじめに、あなたご自身のことを教えてください。

1) あなたは、どの地域に住んでいますか。(1つに○)

1. 園部地域      2. 八木地域      3. 日吉地域      4. 美山地域

2. 環境に対するお考えや意識について教えてください。

1) あなたは、環境を守ることに、どう考えていますか。(1つに○)

1. 環境を守ることは、生活のなかで一番大切なことだ  
2. 環境を守ることは、生活のなかで大切なことだ  
3. 環境を守ることは、生活のなかでそれほど大切ではない  
4. 環境を守ることは、大切ではない

2) あなたは、環境を守る取組みについて、どう考えていますか。(1つに○)

1. 環境を守る取組みをたくさんしたい  
2. 環境を守る取組みをできるだけしたい  
3. 環境を守る取組みはあまりする気がない  
4. 環境を守る取組みはする気がない

3) あなたは、「地球温暖化」を知っていますか。(1つに○)

- |                |             |
|----------------|-------------|
| 1. 言葉も意味も知っている | 2. 言葉は知っている |
| 3. 知らない        |             |

4) あなたは、「地球温暖化が進んでいる」と感じますか。(1つに○)

- |            |                 |
|------------|-----------------|
| 1. 非常に感じる  | 2. 感じる          |
| 3. あまり感じない | 4. 全く感じない・分からない |

5) 「1. 非常に感じる」「2. 感じる」と答えた方は、どういうことで温暖化を感じますか。(あてはまるものすべてに○)

- |                                       |                    |
|---------------------------------------|--------------------|
| 1. とても暑い日が続く                          | 2. 自然災害や異常気象が増えている |
| 3. 野菜や果物がうまく育たない                      |                    |
| 4. いままでいなかった生きものがいたり、いたものがいなくなったりしている |                    |
| 5. その他 ( )                            |                    |

6) あなたは、日常生活で、下のような行動をしていますか。1～4の番号をそれぞれ1つ選び、○をつけてください。(それぞれに1つに○)

行動内容	積極的に取り組んでいる	少し取り組んでいる	今後取り組みたい	やっていない
(1) 電気をこまめに消している	1	2	3	4
(2) 冷房や暖房を適温で使う	1	2	3	4
(3) 美化活動に参加している	1	2	3	4
(4) 買い物をするときはレジ袋をもらわない	1	2	3	4
(5) 出かけたときに出たごみは持ち帰っている	1	2	3	4
(6) 資源ごみ(新聞など)は分けて出している	1	2	3	4
(7) 使わないものはフリーマーケットやリサイクルショップに出す	1	2	3	4
(8) 身近な生きもの(ホタル、メダカなど)のすみかを荒らさないよう注意している	1	2	3	4
(9) ガーデニングや緑のカーテン*をつくっている	1	2	3	4

※緑のカーテンとは、ゴーヤなどのツル性の植物でつくる自然のカーテンで、真夏の暑い日差しを避けることができ、過度な冷房を抑えることが出来ます。

7) あなたが環境についての活動で参加するとしたらどのような活動に参加してみたいと思いますか。(3つまでに○)

1. 自然の体験活動 (生き物を観察する会や自然にふれあう体験など)
2. 山を守る活動 (木を植えたりする活動など)
3. ビオトープづくり (野生の生きものがすみやすい環境をつくる活動)
4. リサイクル活動 (地域からでるごみをリサイクルしていく活動など)
5. 環境を守る活動 (川の草刈りやごみひろいをする活動など)
6. 農業体験活動 (野菜をつくったり、<sup>しゅうかく</sup>収穫を体験するなど)
7. 特に参加したいとは思わない
8. その他(下の〔 〕内に書いてください)

〔  
  
 〕

3. あなたが住んでいる地域の環境について教えてください。

1) あなたは、住んでいる地域の環境に対して関心はありますか。(1つに○)

- |            |             |
|------------|-------------|
| 1. 関心がない   | 2. あまり関心がない |
| 3. やや関心がある | 4. 関心がある    |

2) あなたは、住んでいる地域の環境に対して、どのように思いますか。1～4の番号をそれぞれ1つ選び、○をつけてください。(それぞれ1つに○)

環 境 項 目	良い	まあまあ良い	あまり良くない	良くない
(1) 空気がきれい	1	2	3	4
(2) 川の水がきれい	1	2	3	4
(3) 町がしずか(騒音がない)	1	2	3	4
(4) 生きものの種類が多い	1	2	3	4
(5) 自然とふれあえる場所が多い	1	2	3	4
(6) ポイ捨てされたごみが少ない	1	2	3	4
(7) 歴史や文化にふれる機会がある	1	2	3	4

4. 外出したときのことについておたずねします。

1) 飲み物を飲んだり、お菓子を食べたりした時に出たごみはどうしていますか。  
(1つに○)

1. その場に捨てる
2. ゴミ箱を探すが、なければその場に捨てる
3. ごみ箱を探して捨てる
4. 家に持ち帰って捨てる

2) 道ばたにごみが落ちているのを見かけたら、どうしますか。(1つに○)

- |                 |                |
|-----------------|----------------|
| 1. 拾わない         | 2. あまり拾わない     |
| 3. たまに拾って自分で捨てる | 4. よく拾って自分で捨てる |

3) 市内の川で遊んだことが今までありますか。(1つに○)

- |          |          |
|----------|----------|
| 1. ない    | 2. あまりない |
| 3. たまにある | 4. よくある  |

4) 市内の身近な山などで遊んだことがありますか。(1つに○)

- |          |          |
|----------|----------|
| 1. ない    | 2. あまりない |
| 3. たまにある | 4. よくある  |

5) よく遊ぶところはどこですか。(3つまでに○)

- |              |           |
|--------------|-----------|
| 1. 自分の家や友達の家 | 2. 公園     |
| 3. 近くの山      | 4. 校庭     |
| 5. 神社やお寺     | 6. 川      |
| 7. 遊ばない      | 8. その他( ) |

5. 南丹市全体の環境について教えてください。

1) 将来の南丹市にはどのようなまちになってほしいと思いますか。あなたのイメージに最も近いものについて、3つ選んでください。(3つまで○)

1. 空気・水のおいしいまち
2. 静かで落ち着いたまち
3. きれいな星空が見えるまち
4. 豊かな自然を大切にすまち
5. ホタルなど身近な生きものと触れ合えるまち
6. 歴史・伝統を大切にすまち
7. ごみのない(少ない)きれいなまち
8. リサイクルの盛んなまち
9. その他(具体的に書いてください)



{ }

※リサイクルとは、使い終わった「もの」を「ごみ」とせず、もう一度利用することをいいます。

2) 南丹市の環境をさらに良くするためのアイデアやご意見などがあれば、自由にお書きください。

皆様の貴重なご意見は、南丹市環境基本計画や南丹市をより良くするための取組に反映していきたいと考えています。アンケートにご協力いただきありがとうございました。