

# 障がいのある方の福祉に関する アンケート調査報告書

令和2年11月

南丹市

# 目次

第1章 調査の概要.....	1
1. 調査の目的.....	1
2. 調査の種類と調査対象及び調査の方法.....	1
3. 回収状況.....	1
4. 本報告書の見方.....	2
第2章 調査結果の概要と計画策定に向けた課題.....	3
1. 調査結果の概要.....	3
2. 計画策定に向けた課題.....	6
第3章 アンケート調査結果.....	7
① あなたのことについて.....	7
② 現在の生活について.....	18
③ 仕事について.....	24
④ 障害福祉サービスなどについて.....	28
⑤ 権利擁護について.....	29
⑥ 今後の生活について.....	31
⑦ 相談・情報について.....	33
⑧ 主な介助者について.....	38
⑨ 安全・安心について.....	42
⑩ 外出についておたずねします。.....	43
⑪ 現在の南丹市障害者計画の実施状況について.....	48
自由記述.....	52

# 第1章 調査の概要

## 1. 調査の目的

本調査は、「南丹市第6期障害福祉計画・第2期障害児福祉計画」（計画期間令和3年度～5年度）策定の資料とし、南丹市における障害者福祉施策を進める際の参考とするために実施しました。

## 2. 調査の種類と調査対象及び調査の方法

調査の種類と調査対象及び調査の方法は次のとおりです。

調査名	調査対象	配布・回収方法	配布・回収期間
障がいのある方の福祉に関するアンケート調査	障害者手帳の所持者	郵送	令和2年9月～10月

## 3. 回収状況

回収結果は次のとおりです。

配布数	回収数		回収率
	有効回収数	白票	
1,000 票	588 票	0 票	58.8% (参考:前回 43.4%)

## 4. 本報告書の見方

### 【本報告書の構成】

- ◇ 第2章では、“調査結果の概要”と“計画策定に向けた課題”を掲載しています。
- ◇ 第3章では、“調査結果の詳細”として、設問順に集計結果を掲載しています。

### 【報告書の見方】

- ◇ 本報告書においては、特に断りのない限り、障がい種別を次のように表示・解釈しています。

本報告書における表示	解釈
身体障がい者	身体障害者手帳所持者
知的障がい者	療育手帳所持者
精神障がい者	精神障害者保健福祉手帳所持者

- ◇各設問の設問文やカテゴリー（選択肢）等について、その意味を損なわない程度に表現を簡略化している場合があります。
  - ◇必要に応じ、設問文に続いて、次の2つのデータを並べています。
    - ・単数回答、複数回答、記述回答の別
- ・単数回答：「1つに○」など選択肢を1つ選ぶ質問形態
  - ・複数回答：「あてはまる番号すべてに○」など2つ以上の選択を選ぶ質問形態
  - ・記述回答：文字記述回答
- ・当該設問の回答対象者（限定設問である場合のみ）[例：【身体障がい者限定】]
- ◇第3章では、原則として、設問ごとに前回集計結果を反映した単純集計結果を示すグラフと必要に応じ年齢別（0～17歳、18～64歳、65歳以上の3区分）、障害種別クロス集計結果を掲載しています。
- ◇各グラフの“n”は、当該設問に回答すべき方（回答対象者）の人数を示しています。
- ◇集計結果のグラフ・クロス表側における“無回答”とは、当該設問への回答なしの他、回答規則違反（例えば、単数回答の設問における複数回答など）の件数（票数）を示しています。
- ◇グラフ・表には、原則として各集計数の総回答対象者数に対する比率を表示しています。
- ◇集計は、小数点第2位を四捨五入しているため、合計が100%にならない場合があります。
- ◇クロス集計表は、上段に回答者数、下段に総回答対象者数に対する比率を表示しています。
- ◇クロス集計表は、トップ1項目のセルに [  ] で着色しています。

## 第2章 調査結果の概要と計画策定に向けた課題

### 1. 調査結果の概要

#### (1) 回答者について

- 年齢は、「75歳以上」が43.9%と最も多く、次いで「65歳～74歳」が24.5%となっており、「65歳以上」が68.4%を占めています。
- 障害種別は、「身体障害者手帳 4級」が24.8%と最も多くなっています。前回調査と比較すると、「療育手帳 B」が最も増加しており、3.5ポイント増となっています。
- 40歳以上の方で、介護保険サービスを利用している方は25.9%となっています。
- 医療的ケアは、「受けていない」方が52.2%と過半数となっています。また、医療的ケアを受ける際に困ることとしては、「経済的負担が大きい」14.4%、「医療的ケアを受けられる場所が少ない」10.9%、等が挙げられています。
- 発達障害については、「診断されたり、聞いたことがある」が11.2%となっており、「家族など身近な人が気がついた」22.7%、「乳幼児健診」18.2%、「小学校や中学校、高校からの勧め」16.7%、等をきっかけに診断を受けた方が多くなっています。また、診断を受けた後の相談先としては、「病院などの医療機関」50.0%、「京都府の発達障害者支援センター」22.7%、「保健所」「小学校や中学校、高校」19.7%、等が多くなっています。

#### (2) 現在の生活について

- 「家族などと暮らしている」方が74.0%と最も多くなっていますが、「ひとりで暮らしている」方も14.8%いる状況です。また、年齢が上がるにつれ、「ひとりで暮らしている」方が多くなっています。
- 手助けが必要な項目としては、「買い物をする」27.2%、「身の回りの掃除、整理整頓をする」25.3%、等が多くなっています。
- 経済的状況について伺うと、「余裕がある」方は10.5%であるのに対し、「余裕がない」方が38.8%と多くなっています。また、主な収入源としては「障害者年金」24.5%が多く、また「その他」として国民年金や生活保護等が挙げられています。

#### (3) 仕事について、保育・教育について

- 日中、就労している方の勤務形態としては、「パート・アルバイト」が35.5%、「正社員」が33.3%となっています。
- 施設などで作業をしている方のうち、一般就労をしたいと「思う」方は33.3%となっています。
- 就労されていない方の仕事をしていない理由としては、「年齢のため（学生・高齢）」が55.0%と多くなっていますが、「障がいなどで、できる仕事がない」も23.5%となっています。
- 障がいのある方が働きやすい環境に必要なこととしては、「職場の上司や同僚に障がいの理解があり人間関係が良好であること」44.6%、「企業等における障がい者雇用への

理解」40.3%、「通勤手段の確保」39.8%、等が挙げられています。

- 保育・教育として必要なことについては、「障がい特性に応じた配慮をしてほしい」41.7%、「進路指導をしっかりとしてほしい（自立して働けるような力をつけさせてほしい）」29.2%、等が挙げられています。

#### (4) 障害福祉サービスなどについて

- 障害福祉サービスについて、現状に不満・不足を感じているものとしては、「外出のときの支援」3.2%、「日中を過ごす施設など」「サービスを利用するための相談」2.4%、等が挙げられています。また、現在は利用していないが今後利用したいサービスとしては、「外出のときの支援」11.9%、「サービスを利用するための相談」9.5%が多くなっています。

#### (5) 権利擁護について

- 成年後見制度の認知度（よく知っている+多少は知っている）は29.4%、障害者差別解消法の認知度は17.5%、障害者虐待防止法の認知度は18.7%、合理的配慮の認知度は13.1%となっています。また、成年後見制度、障害者差別解消法、障害者虐待防止法の認知度は、前回調査と比較して減少しています。
- 日常生活で差別や偏見を感じる（良く感じる+ときどき感じる）方は、32.0%となっています。また、「人間関係」で差別や偏見を感じる方が多くなっています。

#### (6) 今後の生活について

- 今後の暮らし方の希望としては、「家族といっしょに自宅で暮らしたい」が62.2%と最も多くなっています。
- 在宅で暮らす場合の支援としては、「在宅で医療ケアなどが適切に受けられること」39.9%、「経済的な負担の軽減」39.2%、「ホームヘルプなど、必要な居宅サービスが適切に利用できること」31.0%、等が挙げられています。

#### (7) 相談・情報について

- 悩みや困ったことの相談先としては、「家族・親せき」が76.5%と最も多くなっています。また、「相談する人はいない」方は2.7%となっています。
- 相談体制について、十分と感じている（現在の状態で十分+現在の状態でほぼ十分）方は、55.4%と過半数となっています。また、相談支援体制への希望としては、「障がいに関する診断や、治療・ケアに関する医療面での相談」29.8%、「福祉の専門職を配置した相談窓口」18.7%、等が挙げられています。
- 障害福祉に関する情報は、「家族、親戚」から得ている方が22.6%と最も多く、次いで「市の広報紙」20.2%、「市の担当窓口」20.1%となっています。
- 情報を受け取る際は、「相談支援事業者を通じて」33.0%、「介助者を通じて」26.9%、「電子メール」13.3%、等を希望する方が多くなっています。

## (8) 主な介助者について

- 主な介助者としては、0～64歳では「母親」が、65歳以上では「配偶者」が多くなっています。また、身体障がい者では「配偶者」が、知的障がい者・精神障がい者では「母親」が多くなっています。
- 主な介助者の年齢は、知的障がい者・精神障がい者と比べ、身体障がい者で年齢層が高くなっています。
- 介助者の健康状態については、介助者の年齢が75歳以上の際、「病気ではないが疲れている」が多くなっています。

## (9) 安全・安心について

- 災害時に困ることとしては、「一人では避難場所まで行けない（坂や階段がある、避難場所が遠いなど）」31.6%、「避難場所で医療ケアなどが受けられるか不安」21.6%、等が挙げられています。

## (10) 外出について

- 外出頻度としては、「ほとんど毎日」が30.6%と最も多くなっています。また、「全く外出しない」方は、2.9%となっています。
- 外出する際、「介助者などがいれば外出できる」方は25.9%となっています。
- 外出時に困ることとしては、「階段等が不便、危険である」20.8%、「電車やバスが利用しにくい」10.0%、「人との会話などコミュニケーションが難しい」9.1%、等が挙げられています。
- 外出しない方の外出しない理由としては、「障がい重いから」が35.3%と最も多くなっています。

## (11) 南丹市の取組に対する評価

- 取組として重要であるが、満足度が低い項目として、以下の施策が挙げられています。

施策名	加重平均重要度	加重平均満足度
基本目標2(1) 雇用・就労の支援	2.61	-0.55
基本目標3(2) 難病患者への支援	2.68	0.14
基本目標3(3) 精神保健福祉施策の推進	2.54	0.14
基本目標6(1) 福祉の心・人権意識の高揚	2.53	0.18

## 2. 計画策定に向けた課題

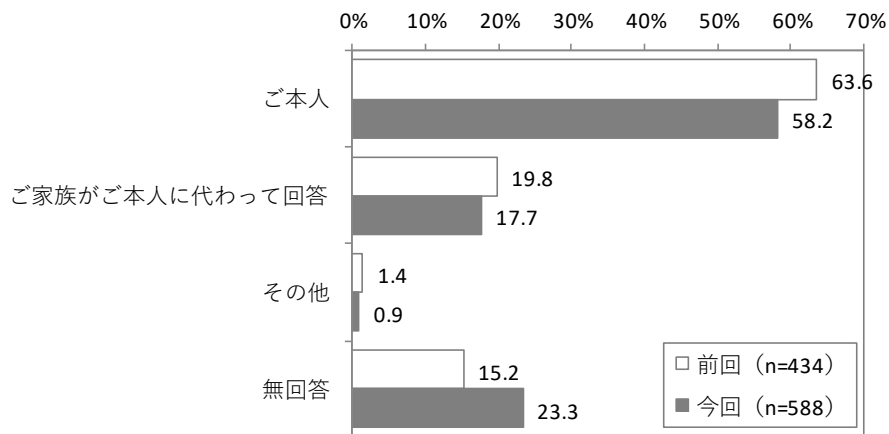
アンケート結果からみる、計画策定に向けた課題は以下の通りです。

- 障がい者の高齢化が進行している。また、介護保険サービスを使っている方や医療的ケアを受けている方もいるため、介護・医療との連携を進めていくことが重要。
- 発達障害と診断された方の割合が増加しており、乳幼児健診等における早期発見・早期対応が重要となっている。また、相談先の充実も重要。
- 一人暮らしの高齢者が多い。見守り等の実施が必要。
- 経済状況に余裕がない方が4割弱。主な収入源としても障害者年金、国民年金、生活保護等が多くなっているため、引き続きの支援が必要。
- 就労している方の勤務形態によって、経済的余裕の有無が異なる。就労支援を推進していくことが重要であり、障害理解の促進等の働きやすい環境の整備も必要。
- 保育・教育に関しては、障がい特性に応じた配慮や進路指導への取組が重要。
- 外出支援、日中を過ごす施設、相談支援に関するサービスの充実が求められている。
- 差別や偏見を感じる方が3割程度。成年後見制度等の制度も含めた権利擁護に関する情報の周知・啓発を進めていくことが必要。
- 今後の暮らしとしては、自宅で暮らしたい方が過半数。在宅での医療ケア等支援を充実していくことが必要。
- 相談体制の充実が重要。情報を受け取る際も、相談支援事業所を通じての受け取りを希望する方が多く、相談と情報提供の一体的な推進が必要。
- 介助者の年齢が上がると、介助への疲れを感じる方が多くなる。特に身体障害者の介助者は年齢も高くなっているため、支援が必要。
- 災害時に一人で避難できない方が3割程度。支援体制の充実や要配慮者の把握を行うことも重要。
- 外出時、階段や交通機関の不便さに困っている方が多い。バリアフリー化、ユニバーサルデザイン化の推進が重要。また、全く外出しない方もいるため、外出支援も重要。
- 市の取組としては、「雇用・就労への支援」への満足度が他の取組と比べ低い。今後の取組内容等を検討していくことが重要。



### 第3章 アンケート調査結果

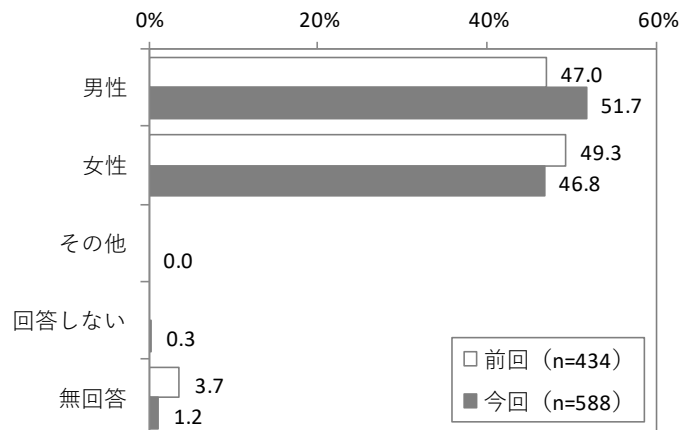
●アンケートに回答していただく方はどなたですか。(単数回答)



		合計	ご本人	ご家族がご本人に代わって回答	その他	無回答
全体		588 100.0	342 58.2	104 17.7	5 0.9	137 23.3
年齢	0～17歳	18 100.0	1 5.6	14 77.8	0 0.0	3 16.7
	18歳～64歳	160 100.0	103 64.4	24 15.0	4 2.5	29 18.1
	65歳以上	402 100.0	236 58.7	66 16.4	1 0.2	99 24.6
障がい種別	身体障がい者	451 100.0	270 59.9	69 15.3	1 0.2	111 24.6
	知的障がい者	78 100.0	35 44.9	23 29.5	3 3.8	17 21.8
	精神障がい者	49 100.0	33 67.3	9 18.4	0 0.0	7 14.3

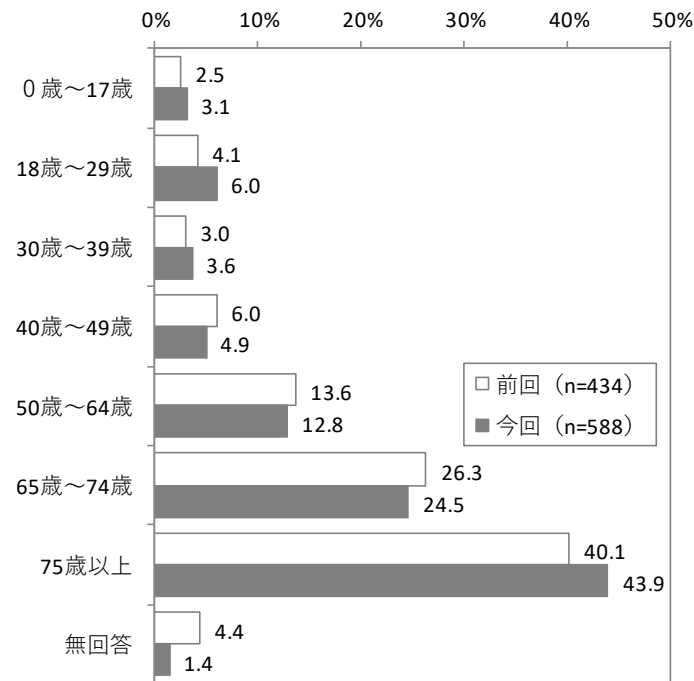
#### ① あなたのことについて

問1 あなたの性別についてお聞かせください。(単数回答)



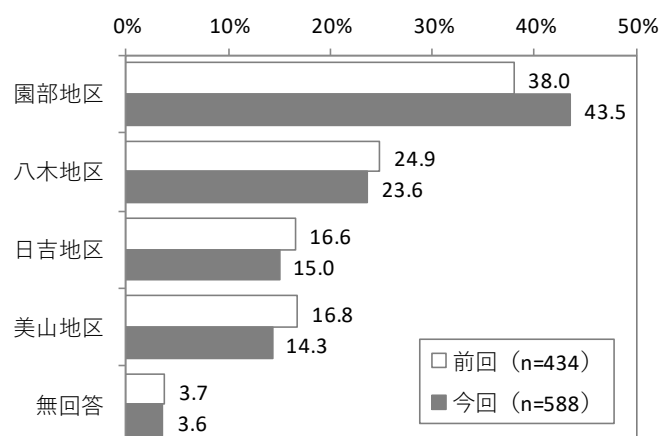
		合計	男性	女性	その他	回答しない	無回答
全体		588	304	275	0	2	7
		100.0	51.7	46.8	0.0	0.3	1.2
年齢	0～17歳	18	13	5	0	0	0
		100.0	72.2	27.8	0.0	0.0	0.0
	18歳～64歳	160	92	65	0	2	1
	100.0	57.5	40.6	0.0	1.3	0.6	
	65歳以上	402	198	202	0	0	2
		100.0	49.3	50.2	0.0	0.0	0.5
障がい種別	身体障がい者	451	235	213	0	0	3
		100.0	52.1	47.2	0.0	0.0	0.7
	知的障がい者	78	45	32	0	0	1
	100.0	57.7	41.0	0.0	0.0	1.3	
	精神障がい者	49	25	23	0	1	0
		100.0	51.0	46.9	0.0	2.0	0.0

問2 あなたの年齢はおいくつですか。(単数回答)



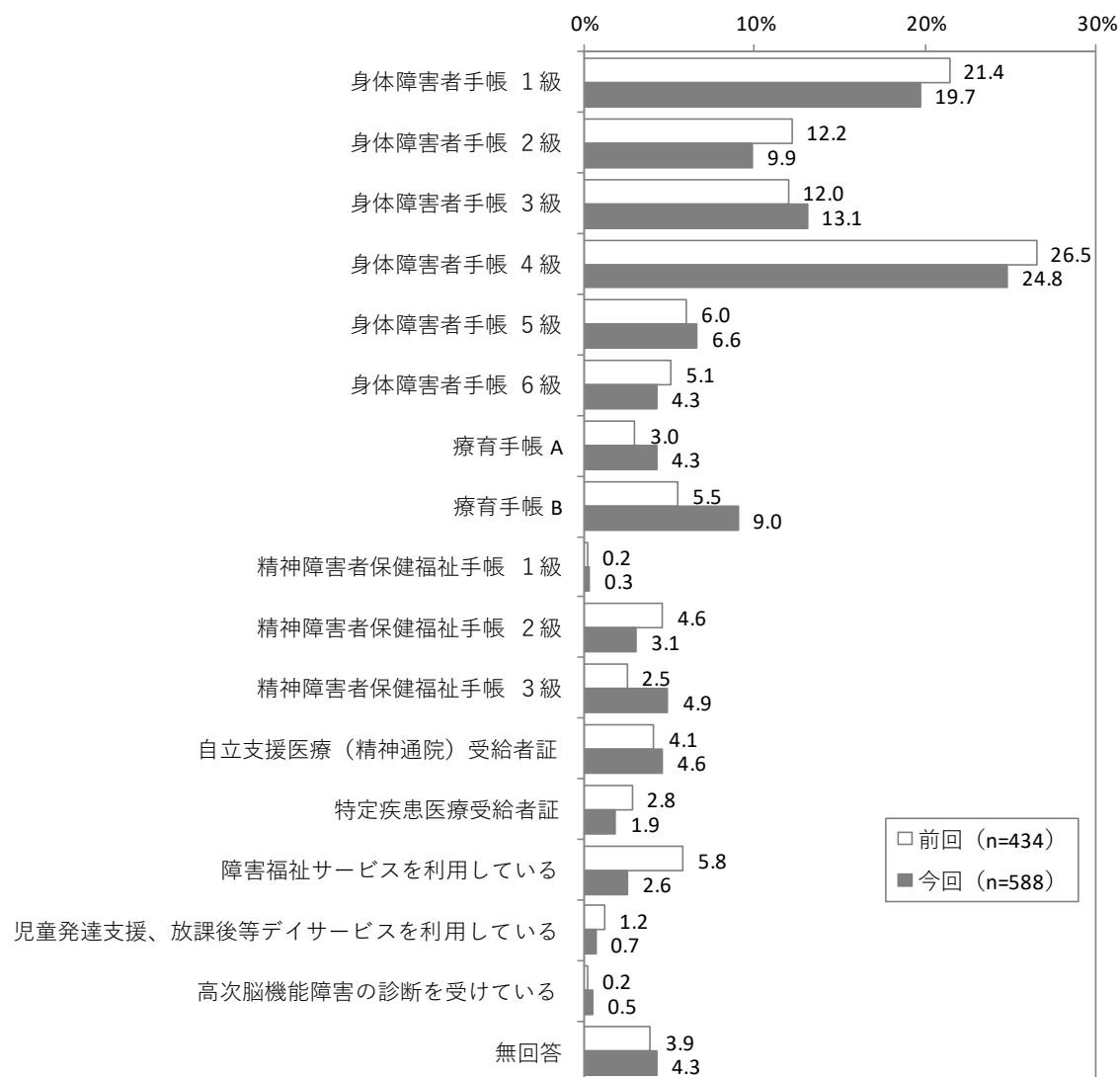
		合計	0歳～17歳	18歳～29歳	30歳～39歳	40歳～49歳	50歳～64歳	65歳～74歳	75歳以上	無回答
全体		588	18	35	21	29	75	144	258	8
		100.0	3.1	6.0	3.6	4.9	12.8	24.5	43.9	1.4
年齢	0～17歳	18	18	0	0	0	0	0	0	0
		100.0	100.0	0.0	0.0	0.0	0.0	0.0	0.0	0.0
	18歳～64歳	160	0	35	21	29	75	0	0	0
	100.0	0.0	21.9	13.1	18.1	46.9	0.0	0.0	0.0	
	65歳以上	402	0	0	0	0	0	144	258	0
		100.0	0.0	0.0	0.0	0.0	0.0	35.8	64.2	0.0
障がい種別	身体障がい者	451	5	5	9	10	52	125	241	4
		100.0	1.1	1.1	2.0	2.2	11.5	27.7	53.4	0.9
	知的障がい者	78	14	20	9	14	12	8	1	0
	100.0	17.9	25.6	11.5	17.9	15.4	10.3	1.3	0.0	
	精神障がい者	49	1	10	7	7	14	9	0	1
		100.0	2.0	20.4	14.3	14.3	28.6	18.4	0.0	2.0

問3 あなたのお住まいの地区はどちらですか。(単数回答)



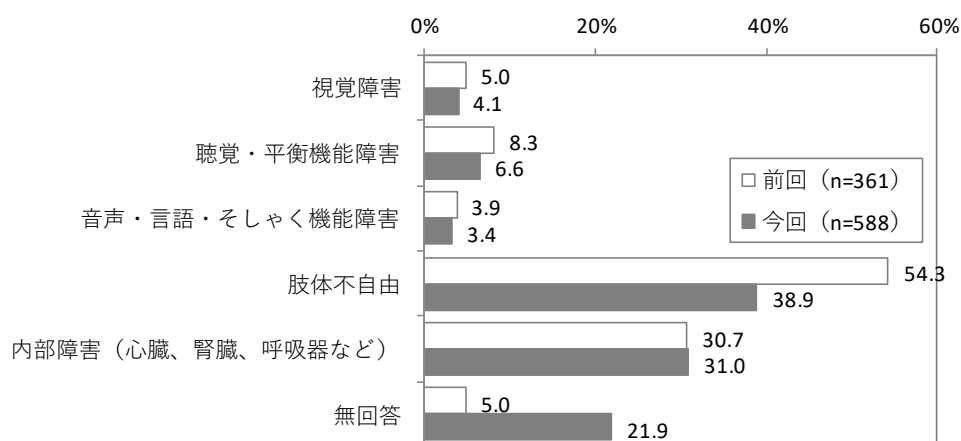
		合計	園部地区	八木地区	日吉地区	美山地区	無回答
全体		588	256	139	88	84	21
		100.0	43.5	23.6	15.0	14.3	3.6
年齢	0～17歳	18	10	5	0	2	1
		100.0	55.6	27.8	0.0	11.1	5.6
	18歳～64歳	160	86	31	22	16	5
	100.0	53.8	19.4	13.8	10.0	3.1	
	65歳以上	402	156	103	66	66	11
	100.0	38.8	25.6	16.4	16.4	2.7	
障がい種別	身体障がい者	451	184	116	70	68	13
		100.0	40.8	25.7	15.5	15.1	2.9
	知的障がい者	78	42	16	7	11	2
	100.0	53.8	20.5	9.0	14.1	2.6	
	精神障がい者	49	28	9	7	4	1
	100.0	57.1	18.4	14.3	8.2	2.0	

問4 あなたは次の手帳を持っていますか。(複数回答)



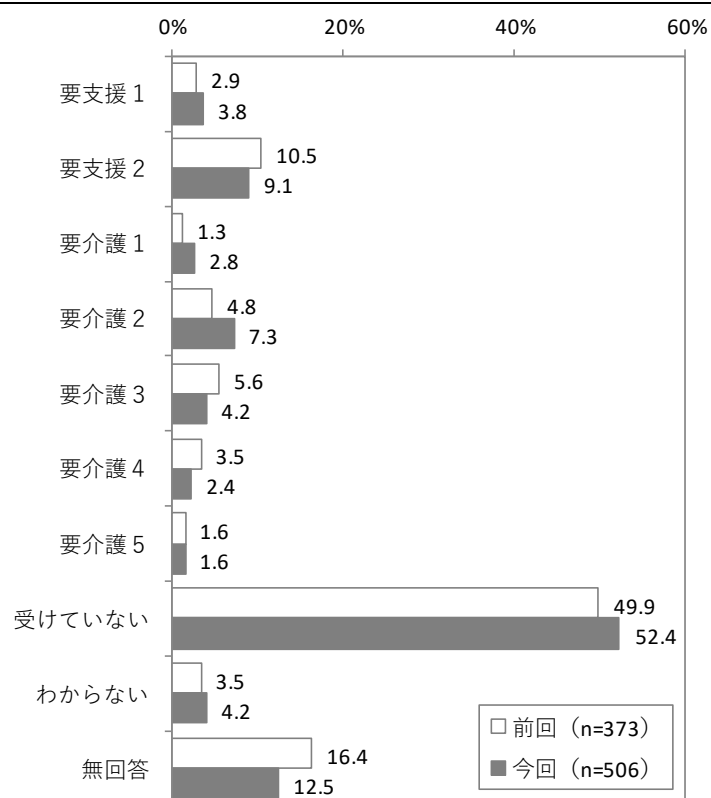
	合計	身体障害者手帳	身体障害者手帳	身体障害者手帳	身体障害者手帳	身体障害者手帳	身体障害者手帳	療育手帳	療育手帳	1級	2級	3級	自立支援医療（精神通院）受給者証	特定疾患医療受給者証	障害福祉サービスを利用している	児童発達支援、放課後等デイサービスを利用している	高次脳機能障害の診断を受けている	無回答
		1級	2級	3級	4級	5級	6級	A	B	精神障害者保健福祉手帳	精神障害者保健福祉手帳	精神障害者保健福祉手帳						
全体	588	116	58	77	146	39	25	25	53	2	18	29	27	11	15	4	3	25
	100.0	19.7	9.9	13.1	24.8	6.6	4.3	4.3	9.0	0.3	3.1	4.9	4.6	1.9	2.6	0.7	0.5	4.3
年齢	0～17歳	18	2	1	1	0	0	2	12	0	0	1	0	0	1	2	0	0
		100.0	11.1	5.6	5.6	0.0	0.0	11.1	66.7	0.0	0.0	5.6	0.0	0.0	5.6	11.1	0.0	0.0
	18歳～64歳	160	26	16	8	12	9	6	20	35	1	15	22	21	7	10	2	2
	100.0	16.3	10.0	5.0	7.5	5.6	3.8	12.5	21.9	0.6	9.4	13.8	13.1	4.4	6.3	1.3	1.3	3.1
65歳以上	402	88	41	68	131	29	18	3	6	1	3	5	6	4	4	0	1	16
	100.0	21.9	10.2	16.9	32.6	7.2	4.5	0.7	1.5	0.2	0.7	1.2	1.5	1.0	1.0	0.0	0.2	4.0

問5 障害の種類はなんですか。(複数回答)【身体障害者手帳所持者限定】



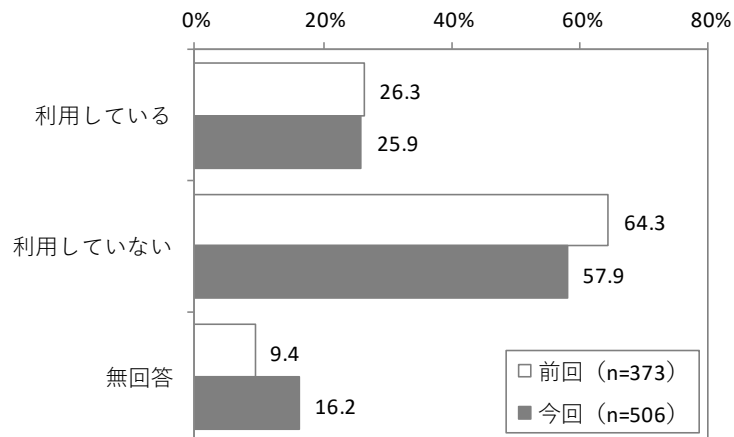
		合計	視覚障害	聴覚・平衡機能障害	音声・言語・そしゃく機能障害	肢体不自由	内部障害 (心臓、腎臓、呼吸器など)	無回答
全体		588	24	39	20	229	182	129
		100.0	4.1	6.6	3.4	38.9	31.0	21.9
年齢	0～17歳	18	0	0	2	4	1	12
		100.0	0.0	0.0	11.1	22.2	5.6	66.7
	18歳～64歳	160	6	8	9	34	29	80
	100.0	3.8	5.0	5.6	21.3	18.1	50.0	
	65歳以上	402	18	30	9	189	152	32
	100.0	4.5	7.5	2.2	47.0	37.8	8.0	

問6 あなたは、介護保険サービスの要介護認定を受けていますか。受けている場合現在の要介護状態の区分はどれですか。(単数回答)【40歳以上の方限定】



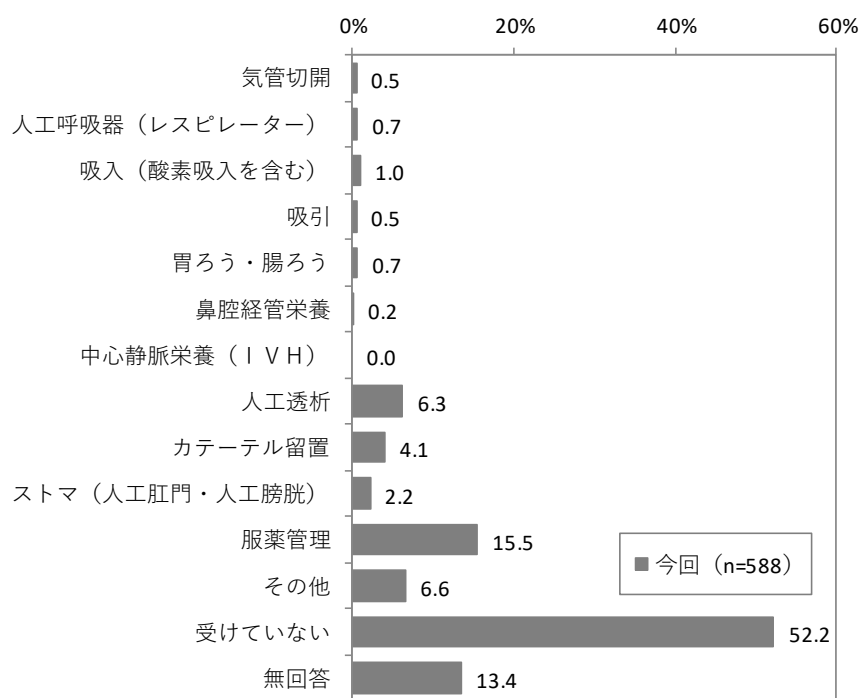
		合計	要支援1	要支援2	要介護1	要介護2	要介護3	要介護4	要介護5	受けていない	わからない	無回答
全体		506 100.0	19 3.8	46 9.1	14 2.8	37 7.3	21 4.2	12 2.4	8 1.6	265 52.4	21 4.2	63 12.5
年齢	0～17歳	0 0.0	0 0.0	0 0.0	0 0.0	0 0.0	0 0.0	0 0.0	0 0.0	0 0.0	0 0.0	0 0.0
	18歳～64歳	104 100.0	0 0.0	1 1.0	1 1.0	2 1.9	3 2.9	0 0.0	1 1.0	70 67.3	9 8.7	17 16.3
	65歳以上	402 100.0	19 4.7	45 11.2	13 3.2	35 8.7	18 4.5	12 3.0	7 1.7	195 48.5	12 3.0	46 11.4
障がい種別	身体障がい者	428 100.0	18 4.2	44 10.3	12 2.8	33 7.7	19 4.4	10 2.3	7 1.6	224 52.3	13 3.0	48 11.2
	知的障がい者	35 100.0	1 2.9	0 0.0	0 0.0	2 5.7	1 2.9	0 0.0	0 0.0	19 54.3	5 14.3	7 20.0
	精神障がい者	30 100.0	0 0.0	1 3.3	0 0.0	0 0.0	0 0.0	0 0.0	0 0.0	19 63.3	4 13.3	6 20.0

問7 あなたは、介護保険サービスを利用していますか。(単数回答)【40歳以上の方限定】



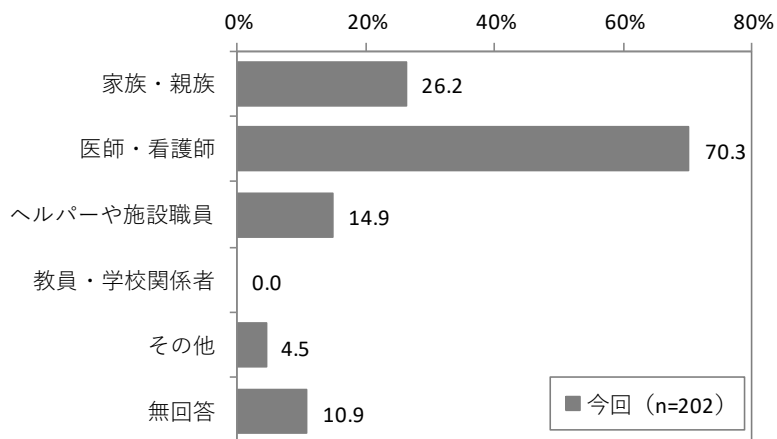
		合計	利用している	利用していない	無回答
全体		506 100.0	131 25.9	293 57.9	82 16.2
年齢	0～17歳	0 0.0	0 0.0	0 0.0	0 0.0
	18歳～64歳	104 100.0	9 8.7	78 75.0	17 16.3
	65歳以上	402 100.0	122 30.3	215 53.5	65 16.2
障がい種別	身体障がい者	428 100.0	117 27.3	245 57.2	66 15.4
	知的障がい者	35 100.0	6 17.1	21 60.0	8 22.9
	精神障がい者	30 100.0	2 6.7	23 76.7	5 16.7

問8 あなたは現在医療的ケアを受けていますか。(複数回答)



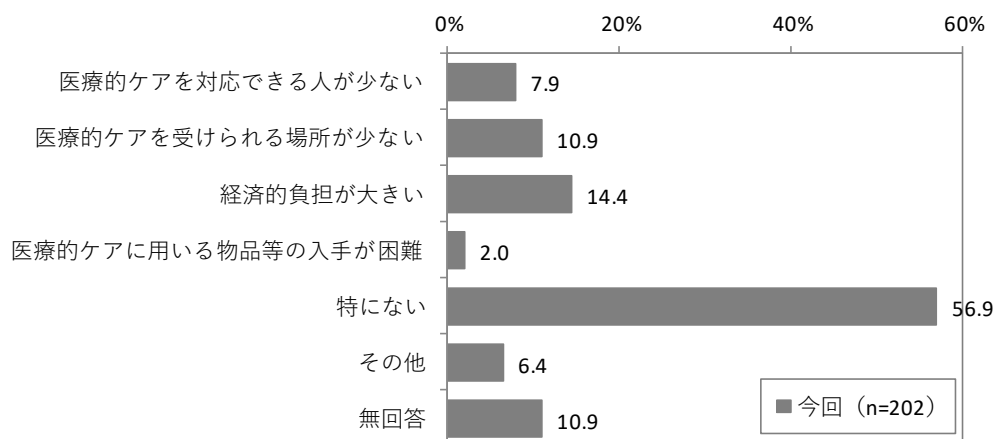
	合計	気管切開	人工呼吸器 (レスピレーター)	吸入 (酸素吸入を含む)	吸引	胃ろう・腸ろう	鼻腔経管栄養	中心静脈栄養 (IVH)	人工透析	カテーテル留置	ストマ (人工肛門)	服薬管理	その他	受けていない	無回答
全体	588 100.0	3 0.5	4 0.7	6 1.0	3 0.5	4 0.7	1 0.2	0 0.0	37 6.3	24 4.1	13 2.2	91 15.5	39 6.6	307 52.2	79 13.4
年齢	0~17歳	18 100.0	0 0.0	1 5.6	0 0.0	0 0.0	0 0.0	0 0.0	0 0.0	0 0.0	0 0.0	0 0.0	0 0.0	17 94.4	0 0.0
	18歳~64歳	160 100.0	2 1.3	2 1.3	2 1.3	1 0.6	3 1.9	0 0.0	9 5.6	1 0.6	2 1.3	23 14.4	6 3.8	100 62.5	17 10.6
	65歳以上	402 100.0	1 0.2	1 0.2	4 1.0	2 0.5	1 0.2	1 0.2	0 0.0	28 7.0	23 5.7	11 2.7	68 16.9	32 8.0	188 46.8
障がい種別	身体障がい者	451 100.0	3 0.7	4 0.9	6 1.3	3 0.7	4 0.9	1 0.2	36 8.0	21 4.7	13 2.9	70 15.5	35 7.8	223 49.4	55 12.2
	知的障がい者	78 100.0	0 0.0	0 0.0	1 1.3	0 0.0	1 1.3	0 0.0	1 1.3	0 0.0	0 0.0	5 6.4	0 0.0	63 80.8	8 10.3
	精神障がい者	49 100.0	0 0.0	0 0.0	0 0.0	0 0.0	0 0.0	0 0.0	0 0.0	0 0.0	0 0.0	13 26.5	2 4.1	27 55.1	7 14.3

問9 あなたは現在医療的ケアをどなたから受けていますか。(複数回答)【医療的ケアを受けている方限定】



		合計	家族・親族	医師・看護師	ヘルパーや施設職員	教員・学校関係者	その他	無回答
全体		202 100.0	53 26.2	142 70.3	30 14.9	0 0.0	9 4.5	22 10.9
年齢	0～17歳	1 100.0	1 100.0	0 0.0	0 0.0	0 0.0	0 0.0	0 0.0
	18歳～64歳	43 100.0	12 27.9	32 74.4	5 11.6	0 0.0	2 4.7	4 9.3
	65歳以上	157 100.0	39 24.8	109 69.4	24 15.3	0 0.0	7 4.5	18 11.5
障がい種別	身体障がい者	173 100.0	43 24.9	122 70.5	25 14.5	0 0.0	7 4.0	20 11.6
	知的障がい者	7 100.0	4 57.1	1 14.3	4 57.1	0 0.0	1 14.3	0 0.0
	精神障がい者	15 100.0	5 33.3	14 93.3	1 6.7	0 0.0	1 6.7	0 0.0

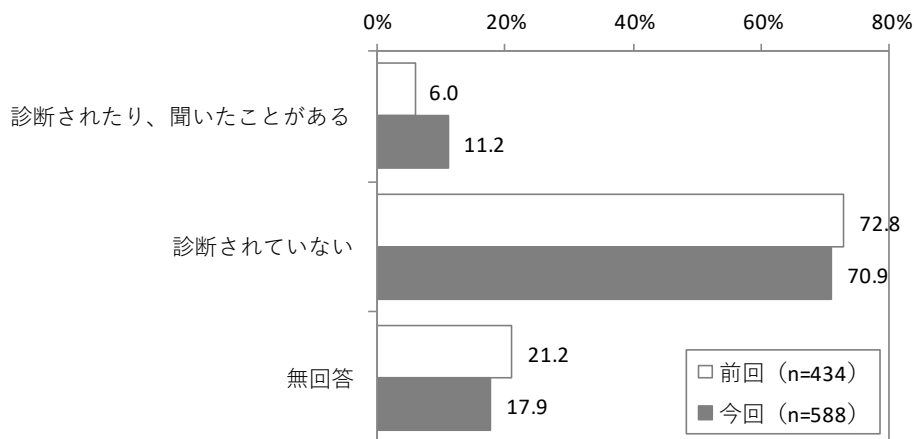
問10 あなたが現在医療的ケアを受ける際に困ることは何ですか。(複数回答)【医療的ケアを受けている方限定】





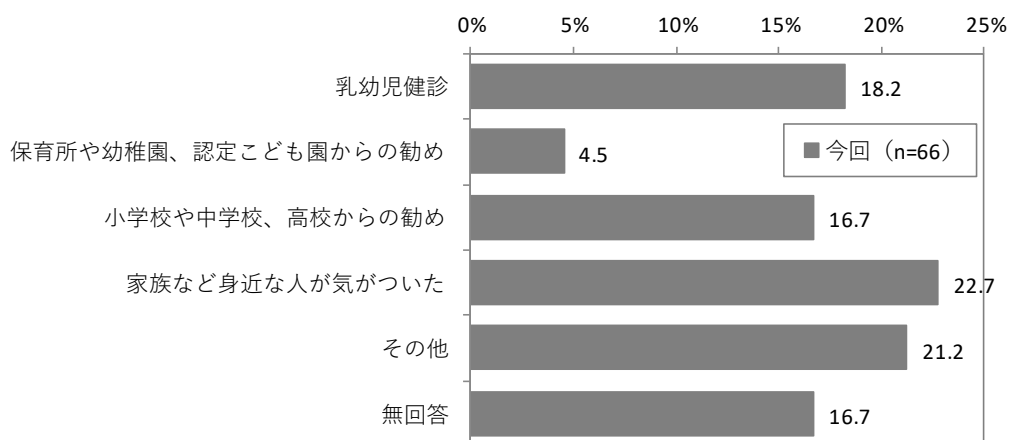
	合計	医療的ケアを対応できる人が少ない	医療的ケアを受けられる場が少ない	経済的負担が大きい	医療的ケアに用いる物品等の入手が困難	特になし	その他	無回答
全体	202 100.0	16 7.9	22 10.9	29 14.4	4 2.0	115 56.9	13 6.4	22 10.9
年齢	0～17歳	1 100.0	0 0.0	0 0.0	1 100.0	0 0.0	0 0.0	0 0.0
	18歳～64歳	43 100.0	5 11.6	9 20.9	6 14.0	0 0.0	17 39.5	5 9.3
	65歳以上	157 100.0	11 7.0	13 8.3	22 14.0	4 2.5	97 61.8	8 11.5
障がい種別	身体障がい者	173 100.0	12 6.9	17 9.8	25 14.5	4 2.3	104 60.1	10 10.4
	知的障がい者	7 100.0	3 42.9	0 0.0	0 0.0	0 0.0	3 42.9	1 14.3
	精神障がい者	15 100.0	1 6.7	4 26.7	3 20.0	0 0.0	6 40.0	2 13.3

問 11 医師から発達障害と診断されたり、その疑いがあると診断されたことがありますか。(単数回答)



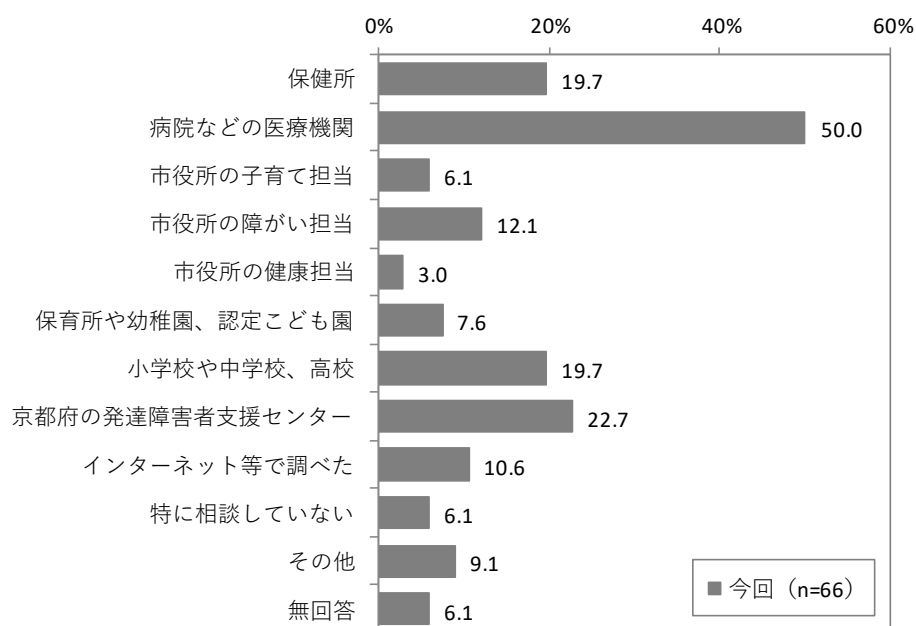
	合計	診断されたり、聞いたことがある	診断されていない	無回答	
全体	588 100.0	66 11.2	417 70.9	105 17.9	
年齢	0～17歳	18 100.0	12 66.7	5 27.8	1 5.6
	18歳～64歳	160 100.0	44 27.5	101 63.1	15 9.4
	65歳以上	402 100.0	9 2.2	306 76.1	87 21.6
障がい種別	身体障がい者	451 100.0	14 3.1	354 78.5	83 18.4
	知的障がい者	78 100.0	38 48.7	32 41.0	8 10.3
	精神障がい者	49 100.0	20 40.8	23 46.9	6 12.2

問 12 あなたは何をきっかけに発達障害の診断を受けましたか。(単数回答)【発達障害の診断を受けた方限定】



		合計	乳幼児健診	保育所や幼稚園、認定こども園からの勧め	小学校や中学校、高校からの勧め	家族など身近な人が気がついた	その他	無回答
全体		66 100.0	12 18.2	3 4.5	11 16.7	15 22.7	14 21.2	11 16.7
年齢	0～17歳	12 100.0	6 50.0	0 0.0	1 8.3	2 16.7	2 16.7	1 8.3
	18歳～64歳	44 100.0	6 13.6	3 6.8	8 18.2	11 25.0	12 27.3	4 9.1
	65歳以上	9 100.0	0 0.0	0 0.0	2 22.2	1 11.1	0 0.0	6 66.7
障がい種別	身体障がい者	14 100.0	2 14.3	0 0.0	1 7.1	2 14.3	3 21.4	6 42.9
	知的障がい者	38 100.0	12 31.6	2 5.3	8 21.1	10 26.3	3 7.9	3 7.9
	精神障がい者	20 100.0	0 0.0	0 0.0	2 10.0	4 20.0	12 60.0	2 10.0

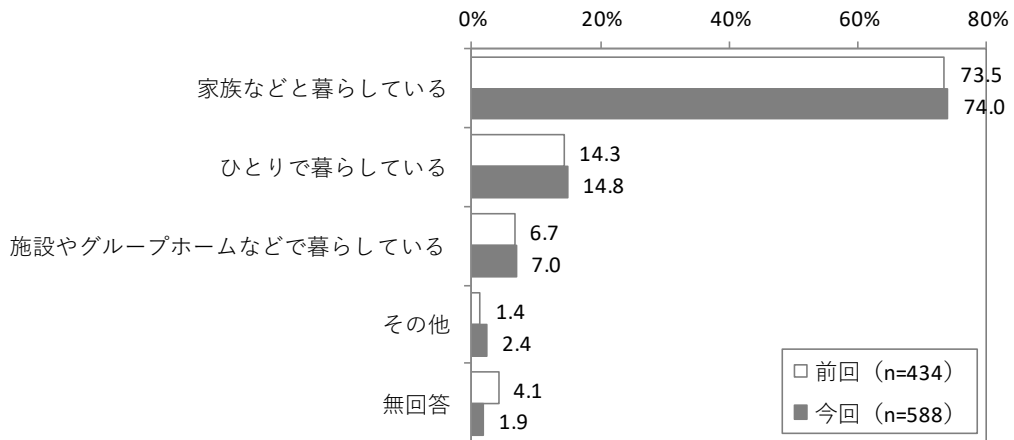
問 13 医師から発達障害と診断されたり、その疑いがあると診断されたあと、どこに相談しましたか。  
 (複数回答)【発達障害の診断を受けた方限定】



	合計	保健所	病院などの医療機関	市役所の子育て担当	市役所の障がい担当	市役所の健康担当	認定こども園	保育所や幼稚園、	小学校や中学校、	高校	京都府の発達障害者支援センター	インターネット等で調べた	特に相談していない	その他	無回答
全体	66 100.0	13 19.7	33 50.0	4 6.1	8 12.1	2 3.0	5 7.6	13 19.7	15 22.7	7 10.6	4 6.1	6 9.1	4 6.1		
年齢	0～17歳	12 100.0	4 33.3	6 50.0	2 16.7	1 8.3	2 16.7	2 16.7	2 16.7	2 16.7	2 16.7	0 0.0	2 16.7	0 0.0	
	18歳～64歳	44 100.0	8 18.2	20 45.5	2 4.5	5 11.4	0 0.0	3 6.8	9 20.5	12 27.3	5 11.4	4 9.1	3 6.8	3 6.8	
	65歳以上	9 100.0	1 11.1	6 66.7	0 0.0	2 22.2	0 0.0	0 0.0	2 22.2	0 0.0	0 0.0	0 0.0	1 11.1	1 11.1	
障がい種別	身体障がい者	14 100.0	1 7.1	9 64.3	1 7.1	1 7.1	1 7.1	0 0.0	1 7.1	1 7.1	0 0.0	0 0.0	0 0.0	1 7.1	2 14.3
	知的障がい者	38 100.0	11 28.9	19 50.0	4 10.5	3 7.9	2 5.3	5 13.2	9 23.7	12 31.6	5 13.2	0 0.0	3 7.9	1 2.6	
	精神障がい者	20 100.0	3 15.0	10 50.0	0 0.0	4 20.0	0 0.0	1 5.0	5 25.0	5 15.0	3 15.0	3 15.0	4 20.0	0 0.0	

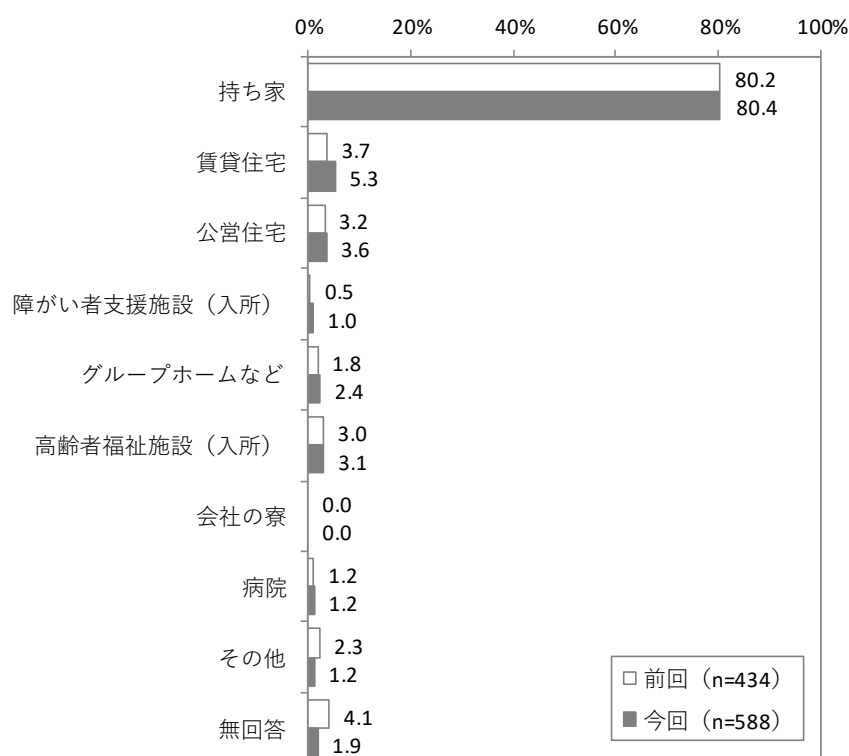
## ② 現在の生活について

問 14 あなたは、普段どなたと一緒に暮らしていますか。(単数回答)



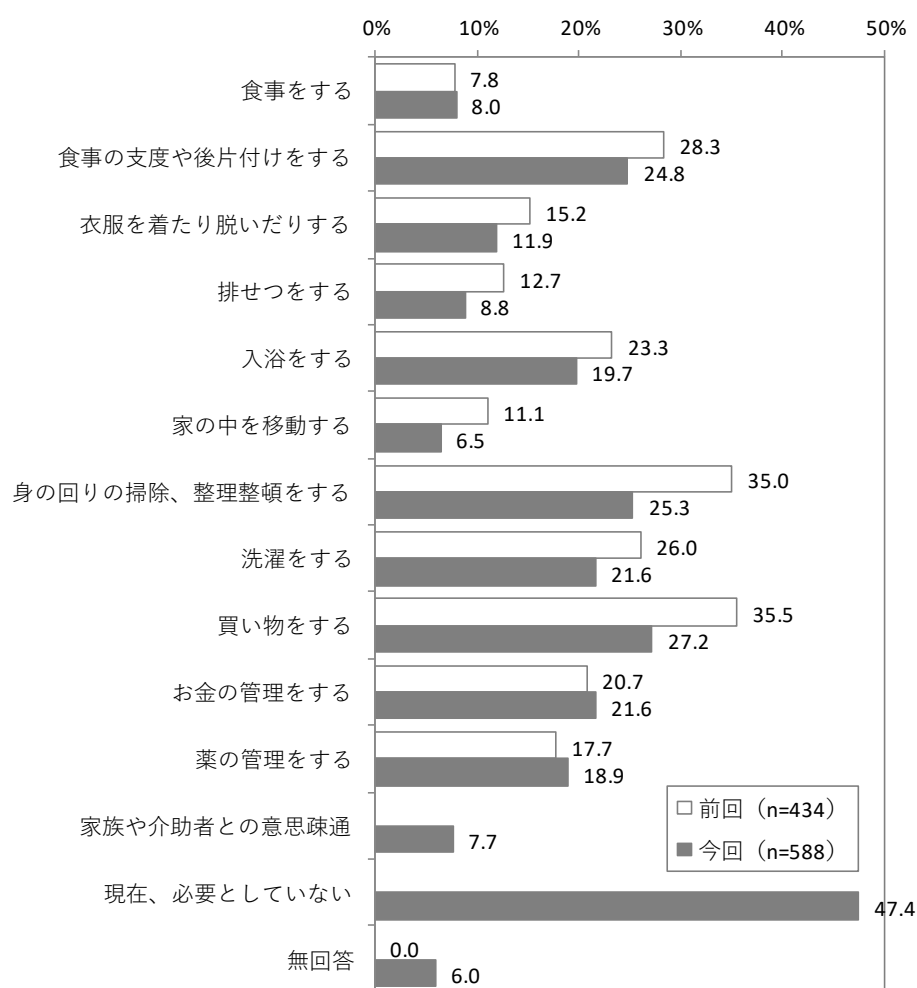
		合計	家族など と暮らし ている	ひとりで 暮らし ている	施設やグ ループ ホームな どで暮らし ている	その他	無回答
全体		588 100.0	435 74.0	87 14.8	41 7.0	14 2.4	11 1.9
年齢	0～17歳	18 100.0	18 100.0	0 0.0	0 0.0	0 0.0	0 0.0
	18歳～64歳	160 100.0	121 75.6	18 11.3	17 10.6	2 1.3	2 1.3
	65歳以上	402 100.0	291 72.4	68 16.9	23 5.7	12 3.0	8 2.0
障 が い 種 別	身体障がい者	451 100.0	347 76.9	68 15.1	20 4.4	8 1.8	8 1.8
	知的障がい者	78 100.0	54 69.2	8 10.3	14 17.9	1 1.3	1 1.3
	精神障がい者	49 100.0	33 67.3	8 16.3	5 10.2	3 6.1	0 0.0
経 済 状 況	余裕がある	62 100.0	50 80.6	8 12.9	1 1.6	2 3.2	1 1.6
	余裕がない	228 100.0	165 72.4	39 17.1	14 6.1	6 2.6	4 1.8
	どちらともい えない	228 100.0	174 76.3	31 13.6	19 8.3	3 1.3	1 0.4
	わからない	38 100.0	28 73.7	7 18.4	2 5.3	1 2.6	0 0.0

問 15 あなたの普段のお住まい、あるいは暮らしているのはどこですか。(単数回答)



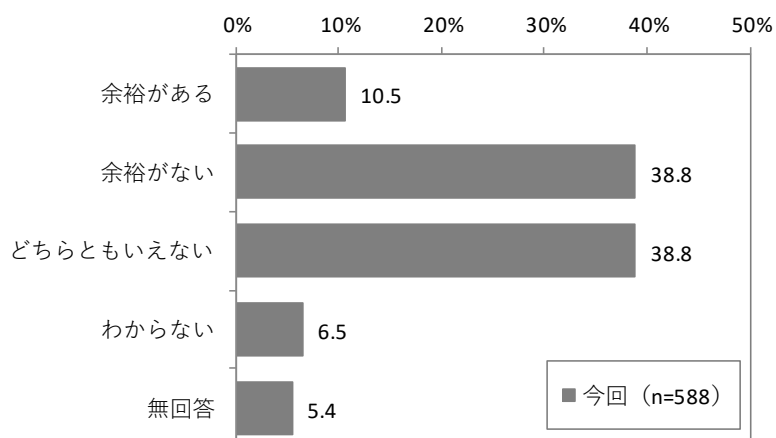
	合計	持ち家	賃貸住宅	公営住宅	障がい者支援施設 (入所)	グループホームなど	高齢者福祉施設 (入所)	会社の寮	病院	その他	無回答
全体	588	473	31	21	6	14	18	0	7	7	11
	100.0	80.4	5.3	3.6	1.0	2.4	3.1	0.0	1.2	1.2	1.9
年齢	0～17歳	18	15	1	2	0	0	0	0	0	0
		100.0	83.3	5.6	11.1	0.0	0.0	0.0	0.0	0.0	0.0
	18歳～64歳	160	114	19	8	6	9	2	0	1	1
	100.0	71.3	11.9	5.0	3.8	5.6	1.3	0.0	0.6	0.6	0.0
	65歳以上	402	339	10	11	0	5	15	0	6	6
	100.0	84.3	2.5	2.7	0.0	1.2	3.7	0.0	1.5	1.5	2.5
障がい種別	身体障がい者	451	388	15	14	1	1	14	0	4	6
		100.0	86.0	3.3	3.1	0.2	0.2	3.1	0.0	0.9	1.3
	知的障がい者	78	51	8	5	5	8	1	0	0	0
	100.0	65.4	10.3	6.4	6.4	10.3	1.3	0.0	0.0	0.0	0.0
	精神障がい者	49	32	6	2	1	3	1	0	2	1
	100.0	65.3	12.2	4.1	2.0	6.1	2.0	0.0	4.1	2.0	2.0

問 16 あなたはどのようなときに手助けが必要ですか。(複数回答)



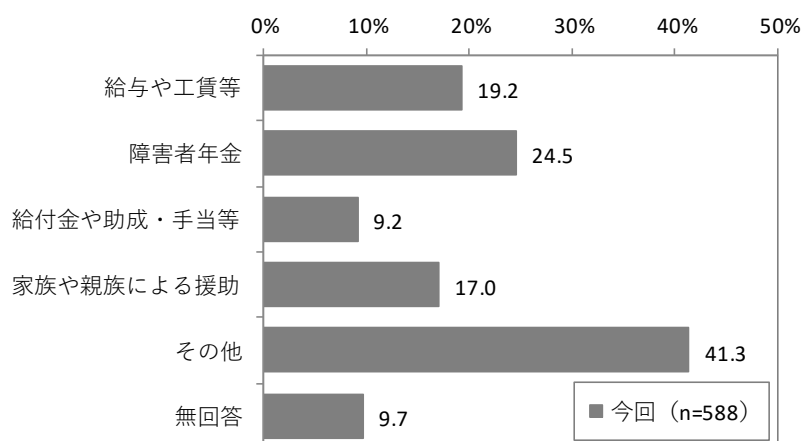
		合計	食事を する	食 事 の 支 度 や 後 片 づ け を す る	衣 服 を 着 た り 脱 い だ り す る	排 せ つ を す る	入 浴 を す る	家 の 中 を 移 動 す る	身 の 回 り の 掃 除 、 整 理 整 頓 を す る	洗 濯 を す る	買 い 物 を す る	お 金 の 管 理 を す る	薬 の 管 理 を す る	意 思 疎 通	家 族 や 介 助 者 と の 交 渉	現 在 、 必 要 と し て い な い	無 回 答
全体		588	47	146	70	52	116	38	149	127	160	127	111	45	279	35	
		100.0	8.0	24.8	11.9	8.8	19.7	6.5	25.3	21.6	27.2	21.6	18.9	7.7	47.4	6.0	
年齢	0～17歳	18	5	14	5	4	8	1	13	15	15	16	14	4	2	0	
		100.0	27.8	77.8	27.8	22.2	44.4	5.6	72.2	83.3	83.3	88.9	77.8	22.2	11.1	0.0	
	18歳～64歳	160	17	41	15	15	22	7	38	31	37	48	33	18	81	5	
	100.0	10.6	25.6	9.4	9.4	13.8	4.4	23.8	19.4	23.1	30.0	20.6	11.3	50.6	3.1		
	65歳以上	402	23	89	49	32	85	29	94	79	106	62	63	21	194	28	
	100.0	5.7	22.1	12.2	8.0	21.1	7.2	23.4	19.7	26.4	15.4	15.7	5.2	48.3	7.0		
障がい種別	身体障がい者	451	31	101	56	39	91	35	104	92	120	70	67	26	232	25	
		100.0	6.9	22.4	12.4	8.6	20.2	7.8	23.1	20.4	26.6	15.5	14.9	5.8	51.4	5.5	
	知的障がい者	78	12	38	11	9	20	2	38	33	34	45	37	16	20	3	
	100.0	15.4	48.7	14.1	11.5	25.6	2.6	48.7	42.3	43.6	57.7	47.4	20.5	25.6	3.8		
	精神障がい者	49	2	7	0	0	1	0	8	4	7	14	8	4	23	3	
	100.0	4.1	14.3	0.0	0.0	2.0	0.0	16.3	8.2	14.3	28.6	16.3	8.2	46.9	6.1		

問 17 あなたの経済状況についてお答えください。(単数回答)



		合計	余裕がある	余裕がない	どちらともいえない	わからない	無回答
全体		588 100.0	62 10.5	228 38.8	228 38.8	38 6.5	32 5.4
年齢	0～17歳	18 100.0	4 22.2	4 22.2	5 27.8	5 27.8	0 0.0
	18歳～64歳	160 100.0	18 11.3	76 47.5	46 28.8	14 8.8	6 3.8
	65歳以上	402 100.0	39 9.7	145 36.1	175 43.5	19 4.7	24 6.0
障がい種別	身体障がい者	451 100.0	48 10.6	168 37.3	194 43.0	19 4.2	22 4.9
	知的障がい者	78 100.0	11 14.1	24 30.8	24 30.8	14 17.9	5 6.4
	精神障がい者	49 100.0	4 8.2	26 53.1	11 22.4	6 12.2	2 4.1

問 18 あなたの主な収入源についてお答えください。(複数回答)

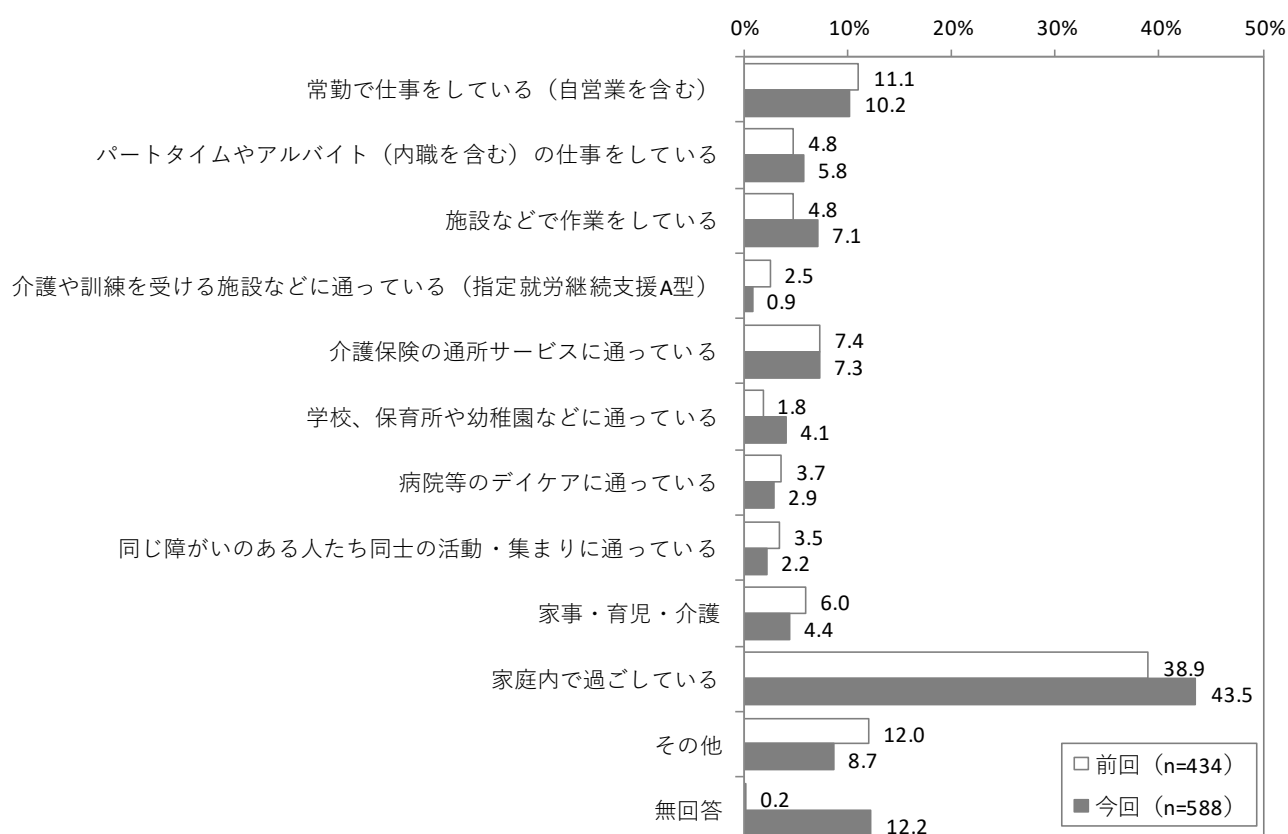


		合計	給与や工賃等	障害者年金	給付金や助成・手当等	家族や親族による援助	その他	無回答
全体		588	113	144	54	100	243	57
		100.0	19.2	24.5	9.2	17.0	41.3	9.7
年齢	0～17歳	18	1	0	2	16	0	1
		100.0	5.6	0.0	11.1	88.9	0.0	5.6
	18歳～64歳	160	80	81	18	33	15	4
	100.0	50.0	50.6	11.3	20.6	9.4	2.5	
	65歳以上	402	32	63	33	47	227	49
	100.0	8.0	15.7	8.2	11.7	56.5	12.2	
障がい種別	身体障がい者	451	64	87	33	59	228	47
		100.0	14.2	19.3	7.3	13.1	50.6	10.4
	知的障がい者	78	37	43	15	30	1	1
	100.0	47.4	55.1	19.2	38.5	1.3	1.3	
	精神障がい者	49	20	21	6	13	6	0
	100.0	40.8	42.9	12.2	26.5	12.2	0.0	
経済状況	余裕がある	62	18	13	5	8	30	3
		100.0	29.0	21.0	8.1	12.9	48.4	4.8
	余裕がない	228	47	59	19	39	94	14
		100.0	20.6	25.9	8.3	17.1	41.2	6.1
	どちらともいえない	228	39	50	25	39	100	22
	100.0	17.1	21.9	11.0	17.1	43.9	9.6	
	わからない	38	7	14	2	11	10	5
	100.0	18.4	36.8	5.3	28.9	26.3	13.2	

経済状態に「余裕がある」方のその他	経済状態に「余裕がない」方のその他
<ul style="list-style-type: none"> <li>・ 農業</li> <li>・ 厚生年金</li> <li>・ 企業年金</li> <li>・ 国民年金</li> <li>・ 遺族年金</li> <li>・ 夫の収入</li> </ul>	<ul style="list-style-type: none"> <li>・ 自営業</li> <li>・ パート</li> <li>・ 公的年金</li> <li>・ 共済年金</li> <li>・ 遺族年金</li> <li>・ 高齢年金</li> <li>・ 厚生年金</li> <li>・ 国民年金</li> <li>・ 生活保護</li> <li>・ 失業保険</li> <li>・ 収入源がない</li> </ul>



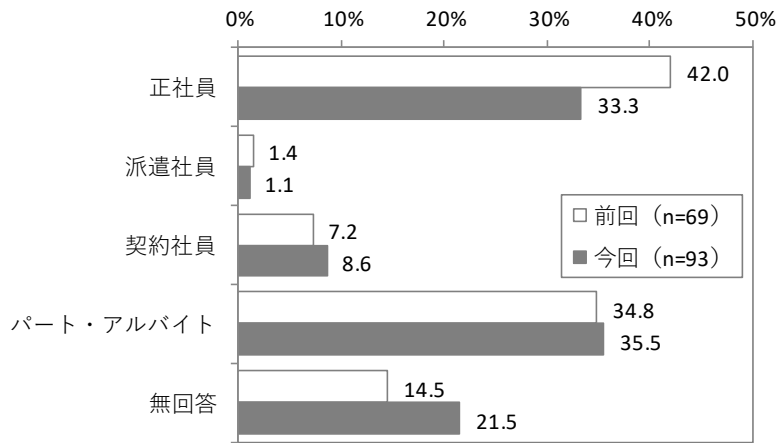
問 19 あなたは、日中の生活をどのように過ごされていますか。(複数回答)



	合計	常勤で仕事をしている (自営業を含む)	パートタイムやアルバイト (内職を含む) の仕事をしている	施設などで作業をしている	介護や訓練を受ける施設などに通っている (指定就労継続支援A型)	介護保険の通所サービスに通っている	学校、保育所や幼稚園などに通っている	病院等のデイケアに通っている	同じ障がいのある人たち同士の活動・集まりに通っている	家事・育児・介護	家庭内で過ごしている	その他	無回答	
全体	588 100.0	60 10.2	34 5.8	42 7.1	5 0.9	43 7.3	24 4.1	17 2.9	13 2.2	26 4.4	256 43.5	51 8.7	72 12.2	
年齢	0~17歳	18 100.0	0 0.0	0 0.0	0 0.0	1 5.6	0 0.0	17 94.4	0 0.0	0 0.0	0 0.0	1 5.6	0 0.0	1 5.6
	18歳~64歳	160 100.0	38 23.8	19 11.9	33 20.6	3 1.9	3 1.9	7 4.4	2 1.3	4 2.5	8 5.0	40 25.0	8 5.0	10 6.3
	65歳以上	402 100.0	22 5.5	15 3.7	9 2.2	1 0.2	40 10.0	0 0.0	15 3.7	9 2.2	18 4.5	209 52.0	43 10.7	59 14.7
障がい種別	身体障がい者	451 100.0	46 10.2	25 5.5	11 2.4	2 0.4	40 8.9	6 1.3	16 3.5	8 1.8	20 4.4	220 48.8	41 9.1	56 12.4
	知的障がい者	78 100.0	7 9.0	5 6.4	30 38.5	3 3.8	1 1.3	16 20.5	1 1.3	3 3.8	1 1.3	10 12.8	4 5.1	7 9.0
	精神障がい者	49 100.0	9 18.4	3 6.1	7 14.3	1 2.0	1 2.0	4 8.2	0 0.0	1 2.0	4 8.2	18 36.7	5 10.2	0 0.0

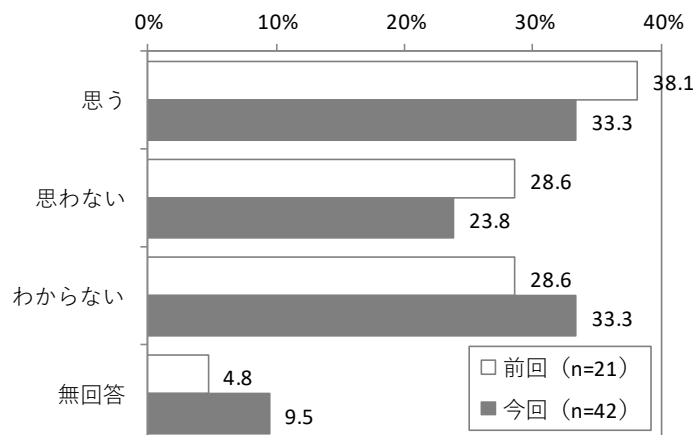
### ③ 仕事について

#### 問 20 あなたの勤務形態はどれですか。【就業者限定】



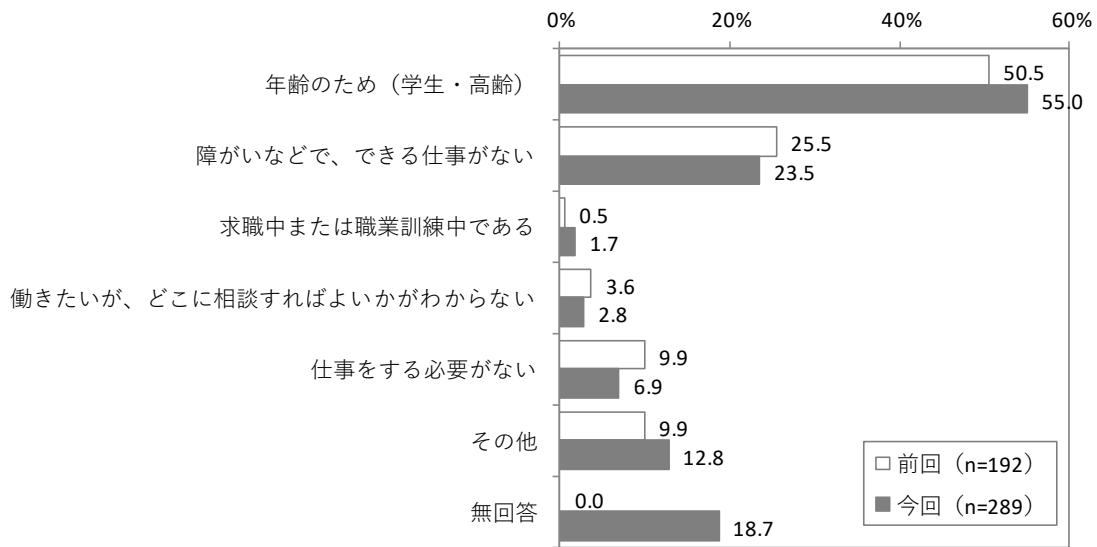
		合計	正社員	派遣社員	契約社員	パート・アルバイト	無回答
全体		93	31	1	8	33	20
		100.0	33.3	1.1	8.6	35.5	21.5
年齢	0～17歳	0	0	0	0	0	0
		0.0	0.0	0.0	0.0	0.0	0.0
	18歳～64歳	56	24	0	5	19	8
	100.0	42.9	0.0	8.9	33.9	14.3	
	65歳以上	37	7	1	3	14	12
	100.0	18.9	2.7	8.1	37.8	32.4	
障がい種別	身体障がい者	70	22	1	6	25	16
		100.0	31.4	1.4	8.6	35.7	22.9
	知的障がい者	12	4	0	1	4	3
	100.0	33.3	0.0	8.3	33.3	25.0	
	精神障がい者	11	5	0	1	4	1
	100.0	45.5	0.0	9.1	36.4	9.1	
経済状況	余裕がある	15	8	0	3	3	1
		100.0	53.3	0.0	20.0	20.0	6.7
	余裕がない	37	11	1	3	14	8
		100.0	29.7	2.7	8.1	37.8	21.6
	どちらともいえない	36	12	0	1	15	8
	100.0	33.3	0.0	2.8	41.7	22.2	
	わからない	3	0	0	1	0	2
	100.0	0.0	0.0	33.3	0.0	66.7	

#### 問 21 あなたは、一般就労をしたいと思いますか。(単数回答)【施設等で作業をしている方限定】



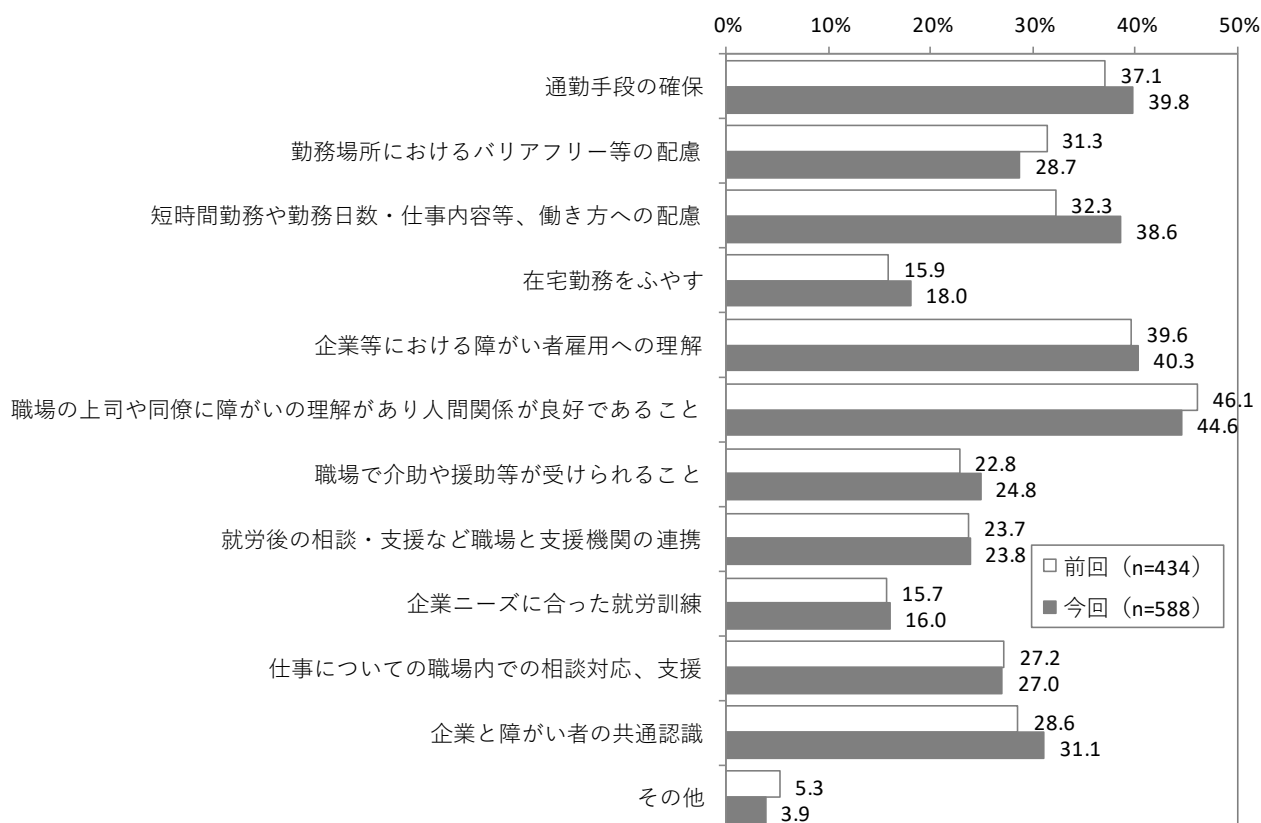
		合計	思う	思わない	わからない	無回答
全体		42 100.0	14 33.3	10 23.8	14 33.3	4 9.5
年齢	0～17歳	0 0.0	0 0.0	0 0.0	0 0.0	0 0.0
	18歳～64歳	33 100.0	13 39.4	6 18.2	10 30.3	4 12.1
	65歳以上	9 100.0	1 11.1	4 44.4	4 44.4	0 0.0
障がい種別	身体障がい者	11 100.0	3 27.3	2 18.2	5 45.5	1 9.1
	知的障がい者	30 100.0	7 23.3	10 33.3	11 36.7	2 6.7
	精神障がい者	7 100.0	4 57.1	0 0.0	1 14.3	2 28.6
経済状況	余裕がある	4 100.0	2 50.0	1 25.0	1 25.0	0 0.0
	余裕がない	16 100.0	8 50.0	2 12.5	4 25.0	2 12.5
	どちらともいえない	14 100.0	1 7.1	6 42.9	6 42.9	1 7.1
	わからない	5 100.0	2 40.0	1 20.0	2 40.0	0 0.0

問 22 あなたが仕事をしていないのはどのような理由によりますか。(複数回答)【就労者以外限定】



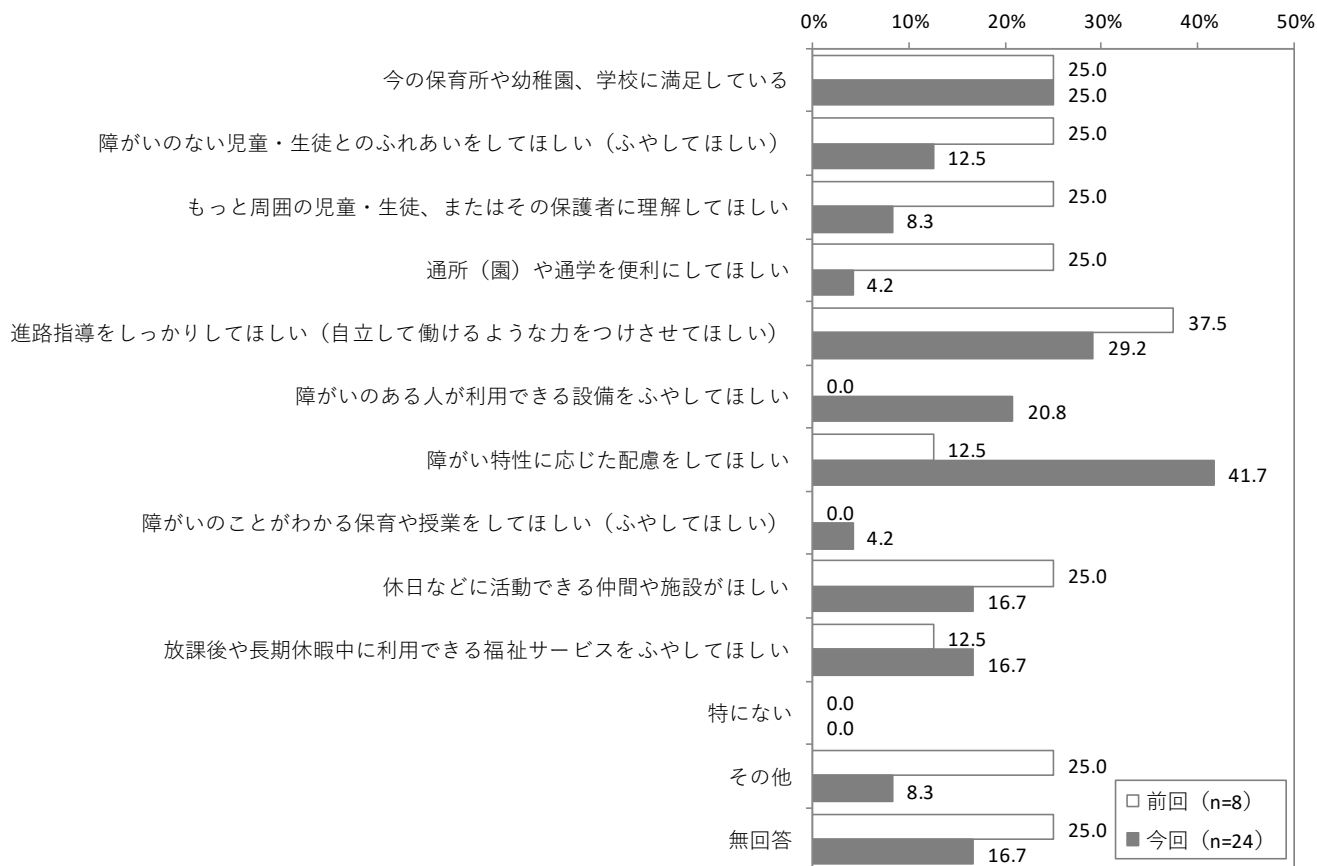
		合計	年齢のため (学生・高齢)	障がいなどで、できる仕事がない	求職中または職業訓練中である	働きたいが、どこに相談すればよいか分からない	仕事をする必要がない	その他	無回答
全体		289 100.0	159 55.0	68 23.5	5 1.7	8 2.8	20 6.9	37 12.8	54 18.7
年齢	0～17歳	1 100.0	1 100.0	0 0.0	0 0.0	0 0.0	0 0.0	0 0.0	0 0.0
	18歳～64歳	48 100.0	6 12.5	22 45.8	5 10.4	5 10.4	1 2.1	14 29.2	11 22.9
	65歳以上	234 100.0	150 64.1	46 19.7	0 0.0	2 0.9	19 8.1	22 9.4	41 17.5
障がい種別	身体障がい者	245 100.0	147 60.0	54 22.0	2 0.8	3 1.2	17 6.9	27 11.0	45 18.4
	知的障がい者	13 100.0	2 15.4	0 0.0	1 7.7	1 7.7	0 0.0	3 23.1	6 46.2
	精神障がい者	21 100.0	5 23.8	13 61.9	2 9.5	3 14.3	1 4.8	7 33.3	3 14.3

問 23 あなたは、障がいのある方が働きやすい環境には、どのようなことが必要だと思いますか。  
(複数回答)



	合計	通勤手段の確保	勤務場所におけるバリアフリー等の配慮	短時間勤務や勤務日数・仕事内容等、働き方への配慮	在宅勤務をふやす	企業等における障がい者雇用への理解	職場の上司や同僚に障がいの理解があり人間関係が良好であること	職場で介助や援助等が受けられること	就労後の相談・支援など職場と支援機関の連携	企業ニーズに合った就労訓練	仕事についての職場内での相談対応、支援	企業と障がい者の共通認識	その他	無回答	
全体	588	234	169	227	106	237	262	146	140	94	159	183	23	185	
	100.0	39.8	28.7	38.6	18.0	40.3	44.6	24.8	23.8	16.0	27.0	31.1	3.9	31.5	
年齢	0～17歳	18	11	6	16	5	14	16	10	14	11	12	13	0	1
		100.0	61.1	33.3	88.9	27.8	77.8	88.9	55.6	77.8	61.1	66.7	72.2	0.0	5.6
	18歳～64歳	160	79	47	88	29	86	99	42	55	32	62	68	11	17
	100.0	49.4	29.4	55.0	18.1	53.8	61.9	26.3	34.4	20.0	38.8	42.5	6.9	10.6	
	65歳以上	402	143	116	122	72	137	146	94	71	85	101	11	162	
	100.0	35.6	28.9	30.3	17.9	34.1	36.3	23.4	17.7	12.7	21.1	25.1	2.7	40.3	
障がい種別	身体障がい者	451	173	144	158	79	173	185	106	86	60	107	125	14	154
		100.0	38.4	31.9	35.0	17.5	38.4	41.0	23.5	19.1	13.3	23.7	27.7	3.1	34.1
	知的障がい者	78	43	22	42	14	43	53	31	44	27	36	38	6	9
	100.0	55.1	28.2	53.8	17.9	55.1	67.9	39.7	56.4	34.6	46.2	48.7	7.7	11.5	
	精神障がい者	49	22	7	29	12	24	29	13	17	8	19	23	8	
	100.0	44.9	14.3	59.2	24.5	49.0	59.2	26.5	34.7	16.3	38.8	46.9	6.1	16.3	

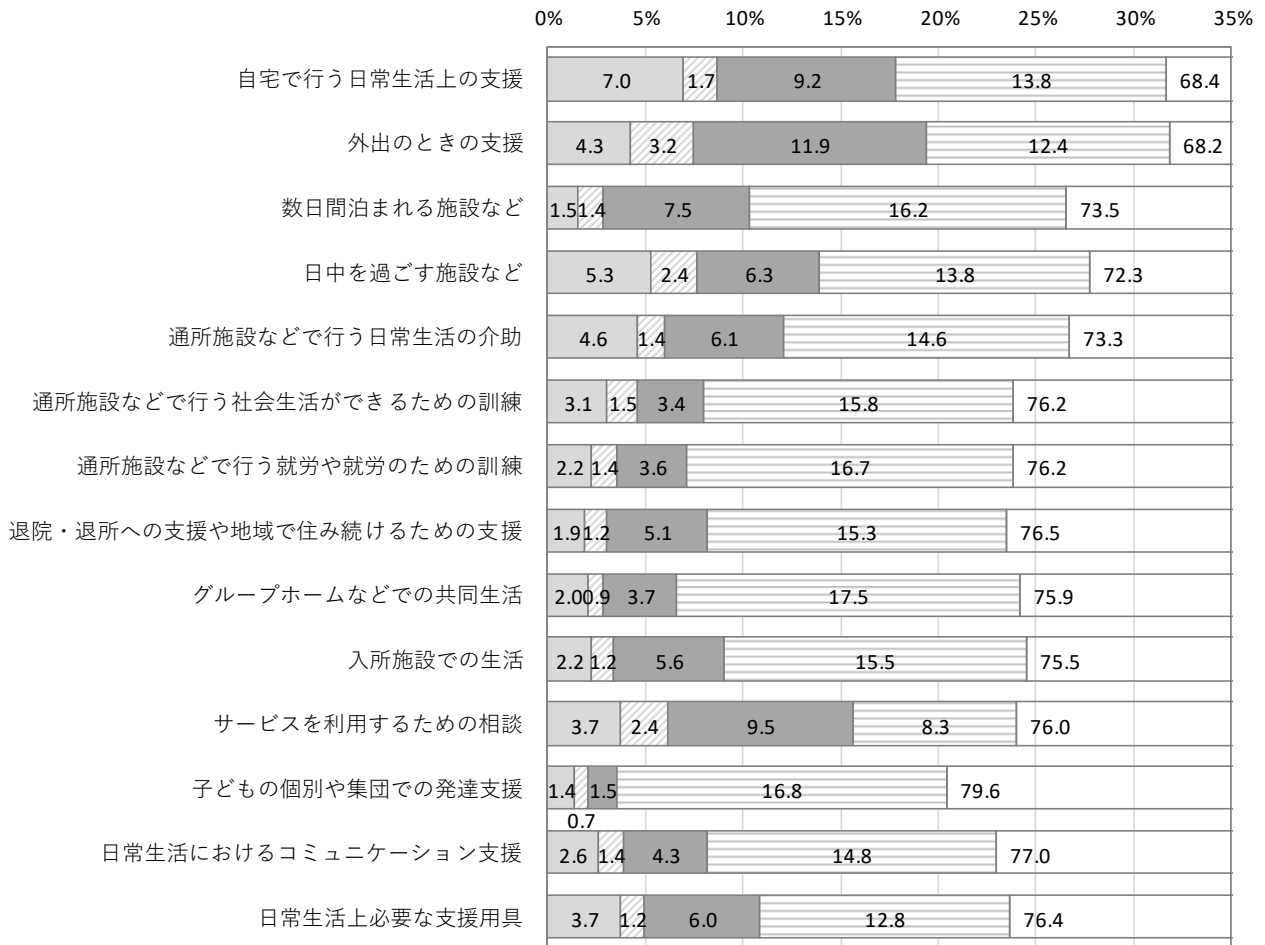
問 24 あなたは、保育や教育について今後、どのようなことが必要だと思いますか。(複数回答)【学校、保育所や幼稚園等に通っている方限定】



	合計	今の保育所や幼稚園、学校に満足している	障がいのない児童・生徒とのふれあいをしてほしい (ふやしてほしい)	護者に理解してほしい	もっと周囲の児童・生徒、またはその保護者に理解してほしい	通所 (園) や通学を便利にしてほしい	進路指導をしっかりしてほしい (自立して働けるような力をつけさせてほしい)	障がいのある人が利用できる設備をふやしてほしい	障がい特性に応じた配慮をしてほしい	障がいのことがわかる保育や授業をしてほしい (ふやしてほしい)	休日などに活動できる仲間や施設がほしい	放課後や長期休暇中に利用できる福祉サービスをふやしてほしい	特にない	その他	無回答
全体	24 100.0	6 25.0	3 12.5	2 8.3	1 4.2	7 29.2	5 20.8	10 41.7	1 4.2	4 16.7	4 16.7	0 0.0	2 8.3	4 16.7	
年齢	0~17歳	17 100.0	5 29.4	3 17.6	2 11.8	1 5.9	6 35.3	3 17.6	7 41.2	1 5.9	2 11.8	2 11.8	0 0.0	1 5.9	3 17.6
	18歳~64歳	7 100.0	1 14.3	0 0.0	0 0.0	0 0.0	1 14.3	2 28.6	3 42.9	0 0.0	2 28.6	2 28.6	0 0.0	1 14.3	1 14.3
	65歳以上	0 0.0	0 0.0	0 0.0	0 0.0	0 0.0	0 0.0	0 0.0	0 0.0	0 0.0	0 0.0	0 0.0	0 0.0	0 0.0	0 0.0
障がい種別	身体障がい者	6 100.0	2 33.3	1 16.7	1 16.7	0 0.0	2 33.3	0 0.0	3 50.0	0 0.0	1 16.7	2 33.3	0 0.0	1 16.7	0 0.0
	知的障がい者	16 100.0	4 25.0	3 18.8	1 6.3	1 6.3	6 37.5	4 25.0	6 37.5	1 6.3	3 18.8	3 18.8	0 0.0	0 0.0	3 18.8
	精神障がい者	4 100.0	1 25.0	0 0.0	0 0.0	0 0.0	0 0.0	1 25.0	2 50.0	0 0.0	0 0.0	0 0.0	0 0.0	1 25.0	1 25.0

#### ④ 障害福祉サービスなどについて

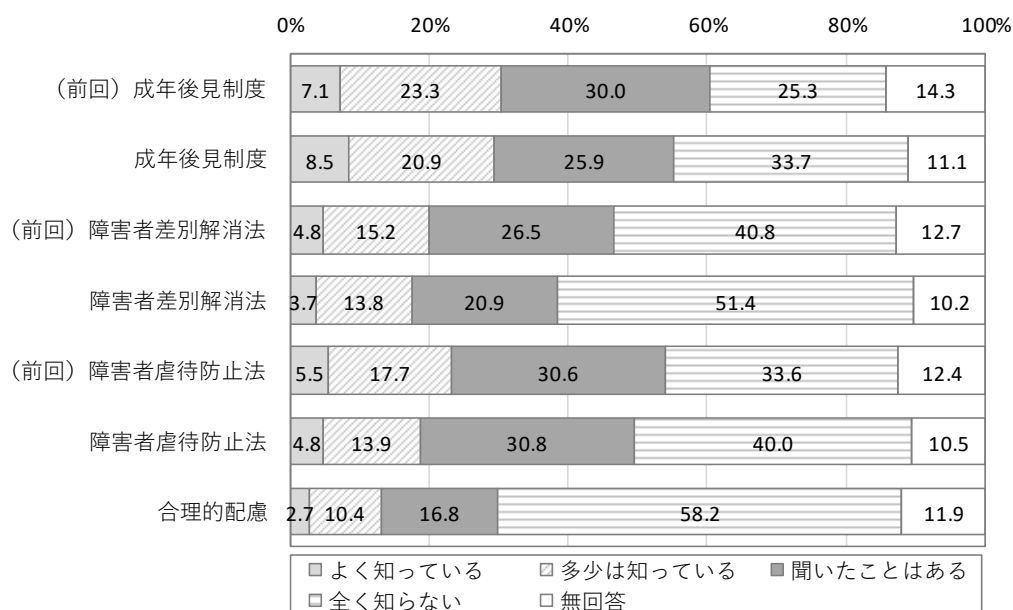
問 25 以下の各種サービスについての利用状況をそれぞれお答えください(単数回答)



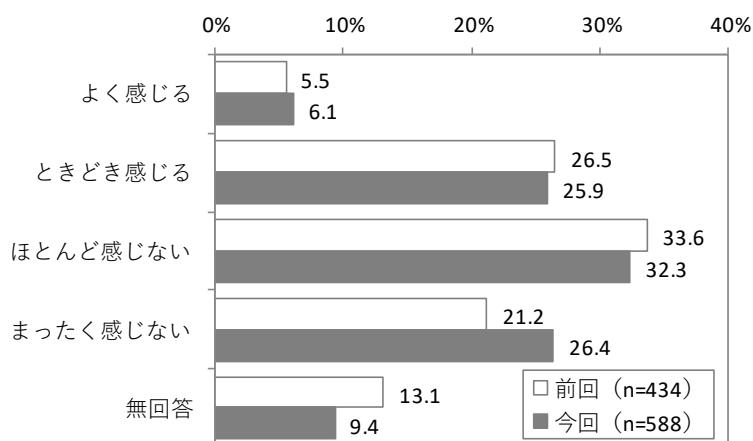
- 現在利用しており、サービスの量や内容も充足・満足している
- 現在利用しているが、サービスの量や内容に不足・不満を感じている
- 現在は利用していないが、今後利用したい
- 現在も利用しておらず、今後も利用の予定はない
- 無回答

## ⑤ 権利擁護について

問 26～29 あなたは以下の項目についてご存知ですか。(単数回答)

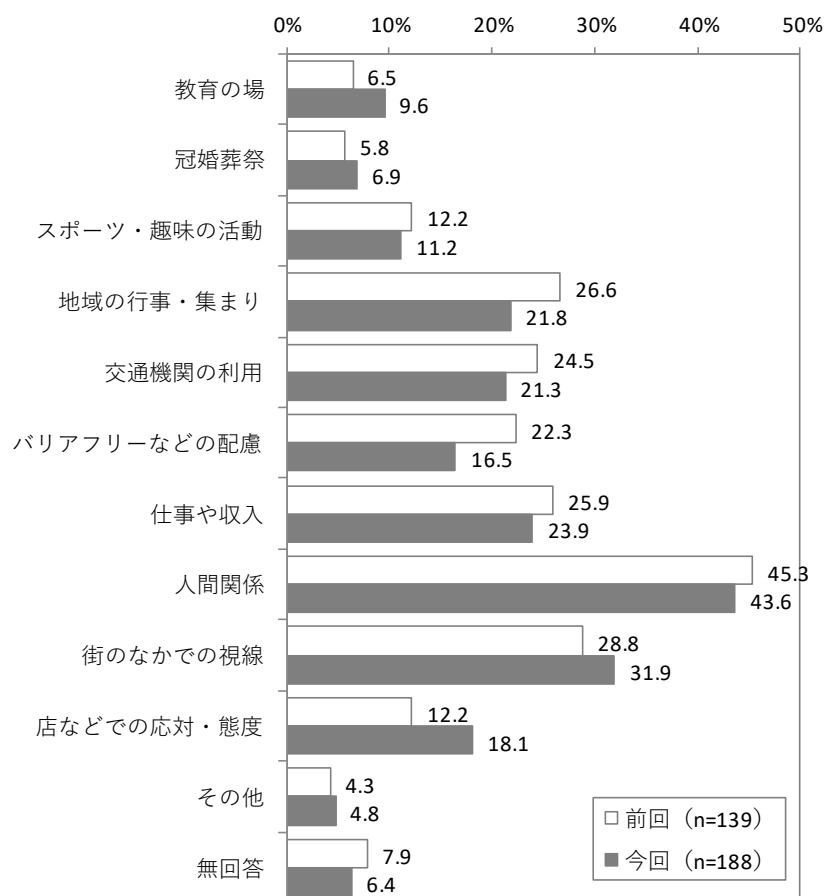


問 30 あなたは日常生活において、障がいがあるために差別や偏見を感じることはありませんか。(単数回答)



	合計	よく感じる	ときどき感じる	ほとんど感じない	まったく感じない	無回答	
全体	588	36	152	190	155	55	
	100.0	6.1	25.9	32.3	26.4	9.4	
年齢	0～17歳	18	2	10	4	2	
		100.0	11.1	55.6	22.2	11.1	0.0
	18歳～64歳	160	21	53	47	29	10
	100.0	13.1	33.1	29.4	18.1	6.3	
	65歳以上	402	13	88	135	122	44
	100.0	3.2	21.9	33.6	30.3	10.9	
障がい種別	身体障がい者	451	24	103	155	129	40
		100.0	5.3	22.8	34.4	28.6	8.9
	知的障がい者	78	7	40	12	14	5
	100.0	9.0	51.3	15.4	17.9	6.4	
	精神障がい者	49	9	14	16	7	3
	100.0	18.4	28.6	32.7	14.3	6.1	

問31 あなたはどのようなときに差別や偏見を感じましたか。(複数回答)【差別や偏見を感じる方限定】

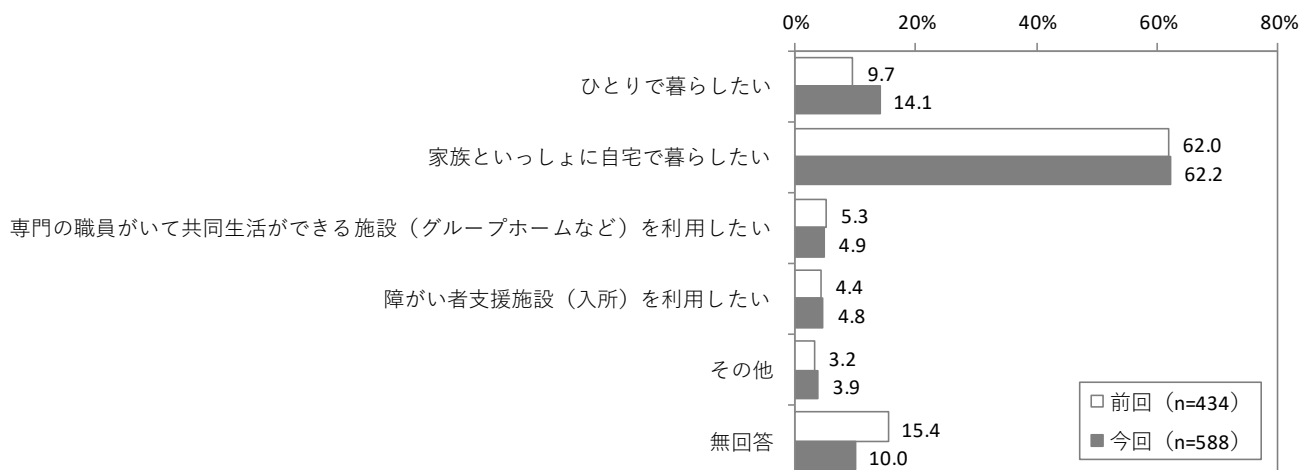


		合計	教育の場	冠婚葬祭	スポーツ・趣味の活動	地域の行事・集まり	交通機関の利用	バリアフリーなどの配慮	仕事や収入	人間関係	街のなかでの視線	店などでの対応	その他	無回答
全体		188 100.0	18 9.6	13 6.9	21 11.2	41 21.8	40 21.3	31 16.5	45 23.9	82 43.6	60 31.9	34 18.1	9 4.8	12 6.4
年齢	0～17歳	12 100.0	8 66.7	1 8.3	3 25.0	4 33.3	3 25.0	2 16.7	2 16.7	2 16.7	8 66.7	3 25.0	0 0.0	0 0.0
	18歳～64歳	74 100.0	6 8.1	2 2.7	6 8.1	13 17.6	16 21.6	10 13.5	31 41.9	41 55.4	25 33.8	13 17.6	5 6.8	2 2.7
	65歳以上	101 100.0	4 4.0	10 9.9	12 11.9	24 23.8	21 20.8	19 18.8	11 10.9	39 38.6	27 26.7	18 17.8	4 4.0	10 9.9
障がい種別	身体障がい者	127 100.0	8 6.3	10 7.9	16 12.6	30 23.6	29 22.8	29 22.8	24 18.9	47 37.0	41 32.3	22 17.3	5 3.9	7 5.5
	知的障がい者	47 100.0	10 21.3	1 2.1	3 6.4	9 19.1	9 19.1	3 6.4	13 27.7	21 44.7	22 46.8	9 19.1	2 4.3	1 2.1
	精神障がい者	23 100.0	3 13.0	2 8.7	2 8.7	5 21.7	5 21.7	0 0.0	11 47.8	18 78.3	6 26.1	5 21.7	3 13.0	0 0.0
頻度	よく感じる	36 100.0	7 19.4	0 0.0	6 16.7	7 19.4	8 22.2	5 13.9	13 36.1	26 72.2	12 33.3	13 36.1	4 11.1	1 2.8
	ときどき感じる	152 100.0	11 7.2	13 8.6	15 9.9	34 22.4	32 21.1	26 17.1	32 21.1	56 36.8	48 31.6	21 13.8	5 3.3	11 7.2



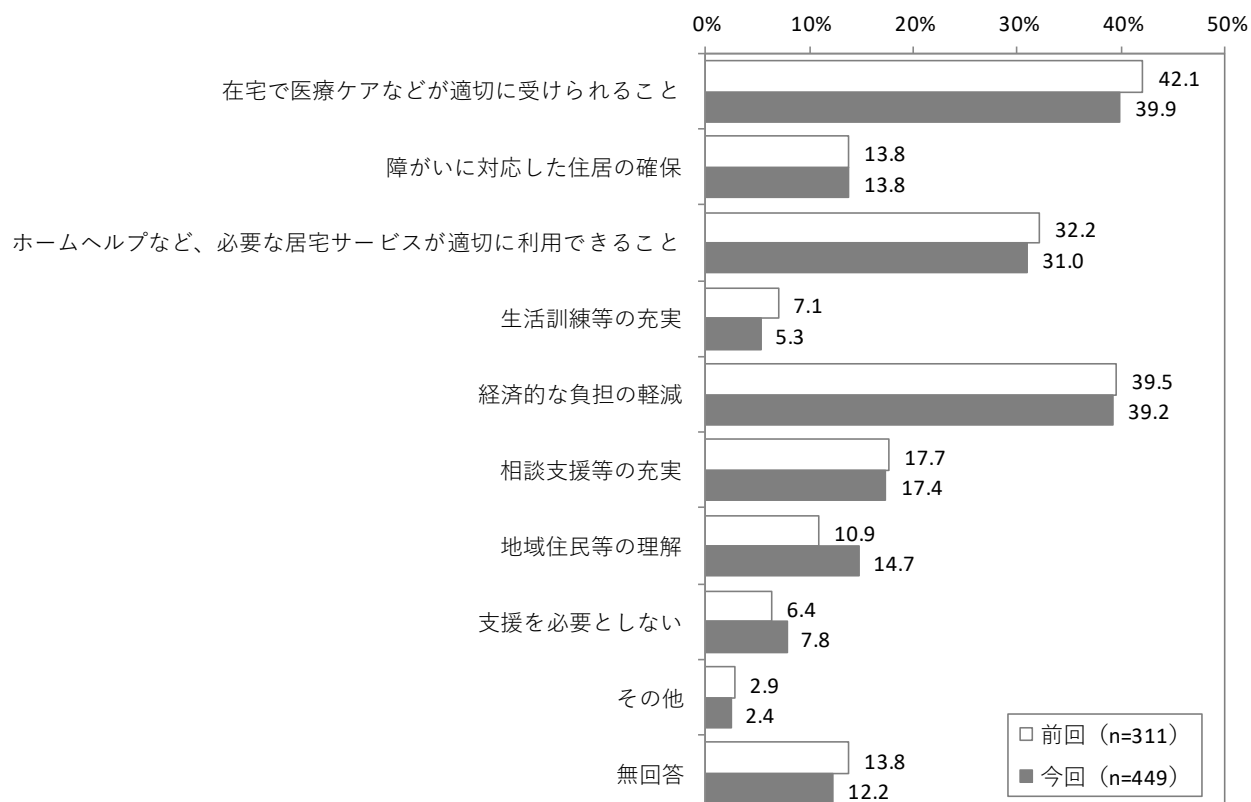
## ⑥ 今後の生活について

問 32 あなたは今後どのように暮らしたいと思いますか。(単数回答)



		合計	ひとりで暮らしたい	家族といっしょに自宅で暮らしたい	専門の職員がいて共同生活ができる施設（グループホームなど）を利用したい	障がい者支援施設（入所）を利用したい	その他	無回答
全体		588 100.0	83 14.1	366 62.2	29 4.9	28 4.8	23 3.9	59 10.0
年齢	0～17歳	18 100.0	2 11.1	12 66.7	4 22.2	0 0.0	0 0.0	0 0.0
	18歳～64歳	160 100.0	32 20.0	87 54.4	5 3.1	14 8.8	12 7.5	10 6.3
	65歳以上	402 100.0	48 11.9	262 65.2	20 5.0	14 3.5	10 2.5	48 11.9
障がい種別	身体障がい者	451 100.0	55 12.2	305 67.6	15 3.3	18 4.0	13 2.9	45 10.0
	知的障がい者	78 100.0	11 14.1	34 43.6	10 12.8	9 11.5	7 9.0	7 9.0
	精神障がい者	49 100.0	18 36.7	25 51.0	1 2.0	1 2.0	2 4.1	2 4.1

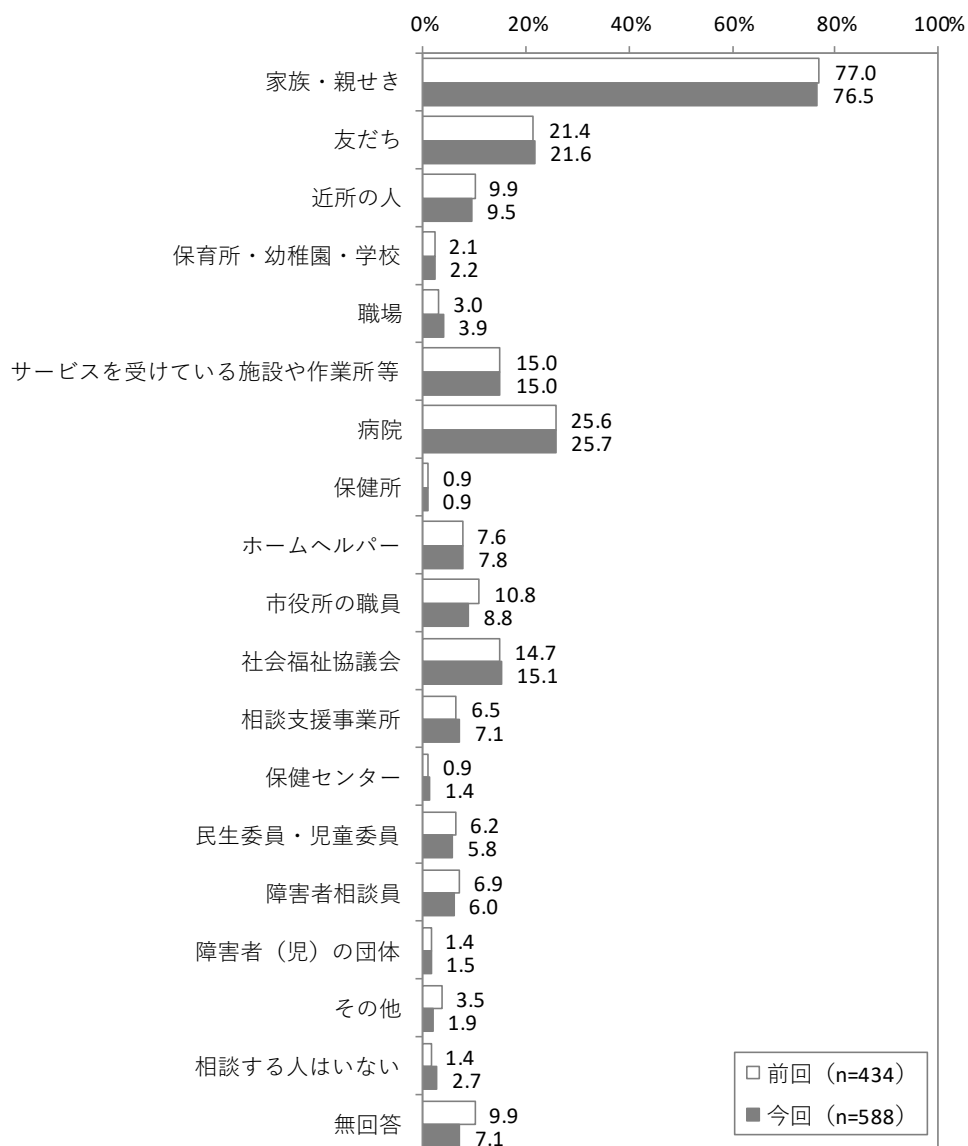
問 33 あなたは今後どのように暮らしたいと思いますか。また、在宅で暮らす際、どのような支援があればよいと思いますか。(複数回答)【在宅で暮らしたい方限定】



	合計	在宅で医療ケアなどが適切に受けられること	障がいに対応した住居の確保	ホームヘルプなど、必要な居宅サービスが適切に利用できること	生活訓練等の充実	経済的な負担の軽減	相談支援等の充実	地域住民等の理解	支援を必要としない	その他	無回答	
全体	449 100.0	179 39.9	62 13.8	139 31.0	24 5.3	176 39.2	78 17.4	66 14.7	35 7.8	11 2.4	55 12.2	
年齢	0～17歳	14 100.0	1 7.1	4 28.6	3 21.4	4 28.6	9 64.3	4 28.6	3 21.4	1 7.1	0 0.0	2 14.3
	18歳～64歳	119 100.0	20 16.8	19 16.0	16 13.4	5 4.2	59 49.6	37 31.1	23 19.3	12 10.1	4 3.4	19 16.0
	65歳以上	310 100.0	155 50.0	39 12.6	119 38.4	14 4.5	106 34.2	37 11.9	39 12.6	21 6.8	7 2.3	34 11.0
障がい種別	身体障がい者	360 100.0	163 45.3	55 15.3	125 34.7	17 4.7	125 34.7	51 14.2	48 13.3	29 8.1	6 1.7	42 11.7
	知的障がい者	45 100.0	8 17.8	6 13.3	14 31.1	5 11.1	29 64.4	13 28.9	10 22.2	2 4.4	2 4.4	7 15.6
	精神障がい者	43 100.0	5 11.6	3 7.0	1 2.3	3 7.0	25 58.1	15 34.9	10 23.3	4 9.3	3 7.0	4 9.3

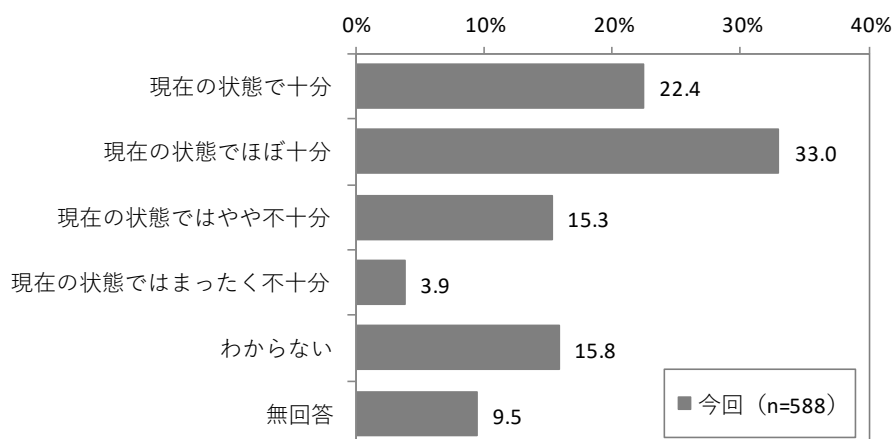
## ⑦ 相談・情報について

### 問 34 あなたが悩みや困ったことを相談するのはどなたですか。(複数回答)



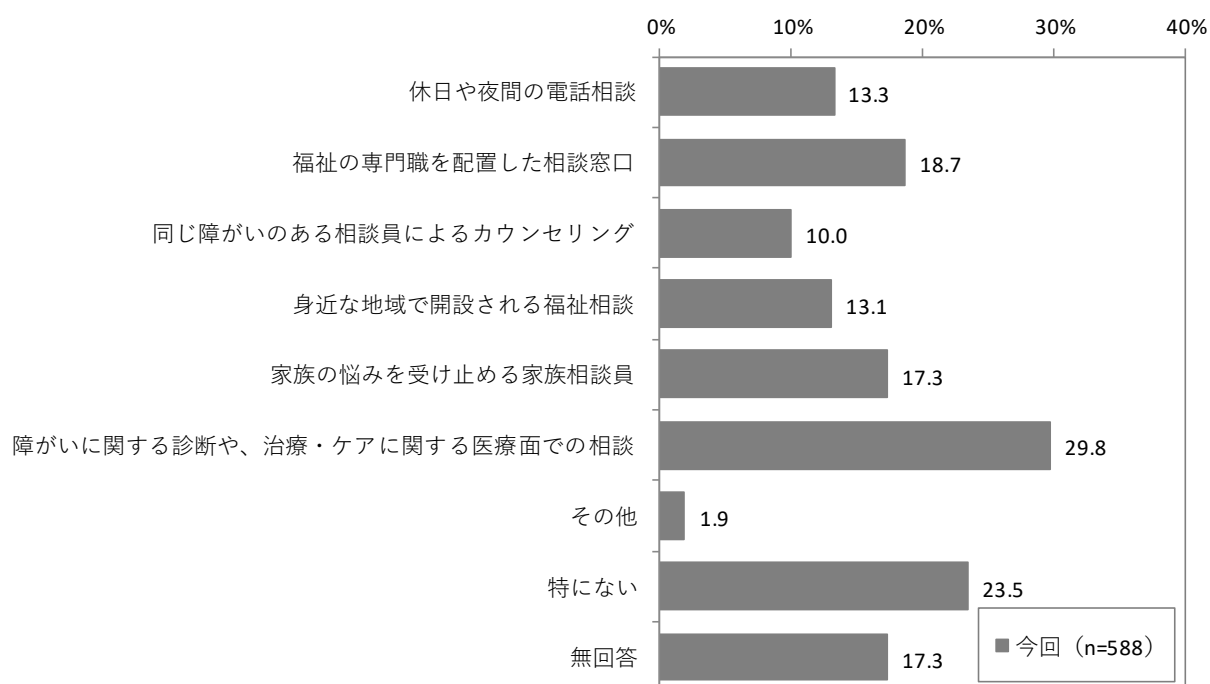
	合計	家族・親せき	友だち	近所の人	校 保育所・幼稚園・学	職 場	サ ー ビ ス を 受 け て い る 施 設 や 作 業 所 等	病 院	保 健 所	ホ ー ム ヘ ル パ ー	市 役 所 の 職 員	社 会 福 祉 協 議 会	相 談 支 援 事 業 所	保 健 セ ン タ ー	民 生 委 員 ・ 児 童 委 員	障 害 者 相 談 員	障 害 者 （ 児 ） の 団 体	そ の 他	相 談 す る 人 は い な い	無 回 答	
全体	588	450	127	56	13	23	88	151	5	46	52	89	42	8	34	35	9	11	16	42	
	100.0	76.5	21.6	9.5	2.2	3.9	15.0	25.7	0.9	7.8	8.8	15.1	7.1	1.4	5.8	6.0	1.5	1.9	2.7	7.1	
年齢	0～17歳	18	18	6	3	9	0	7	5	0	0	3	2	1	0	2	1	0	0	0	
		100.0	100.0	33.3	16.7	50.0	0.0	38.9	27.8	0.0	0.0	16.7	11.1	5.6	0.0	11.1	5.6	0.0	0.0	0.0	
	18歳～64歳	160	115	42	9	4	19	46	42	1	7	16	17	23	3	4	16	3	4	6	9
	100.0	71.9	26.3	5.6	2.5	11.9	28.8	26.3	0.6	4.4	10.0	10.6	14.4	1.9	2.5	10.0	1.9	2.5	3.8	5.6	
	402	313	79	42	0	4	35	103	4	39	36	69	17	3	30	17	5	7	10	30	
	100.0	77.9	19.7	10.4	0.0	1.0	8.7	25.6	1.0	9.7	9.0	17.2	4.2	0.7	7.5	4.2	1.2	1.7	2.5	7.5	
障がい種別	身体障がい者	451	361	102	44	1	10	41	123	4	39	41	69	16	2	28	21	7	9	11	32
		100.0	80.0	22.6	9.8	0.2	2.2	9.1	27.3	0.9	8.6	9.1	15.3	3.5	0.4	6.2	4.7	1.6	2.0	2.4	7.1
	知的障がい者	78	55	19	8	12	8	38	9	0	4	6	13	20	3	4	10	1	2	2	4
	100.0	70.5	24.4	10.3	15.4	10.3	48.7	11.5	0.0	5.1	7.7	16.7	25.6	3.8	5.1	12.8	1.3	2.6	2.6	5.1	
	49	32	7	2	1	6	11	21	1	3	5	5	7	3	0	6	2	2	2	2	
	100.0	65.3	14.3	4.1	2.0	12.2	22.4	42.9	2.0	6.1	10.2	10.2	14.3	6.1	0.0	12.2	4.1	4.1	4.1	4.1	

問 35 あなたが困ったときの相談体制について、現在の状態はあなたにとって十分ですか。(単数回答)



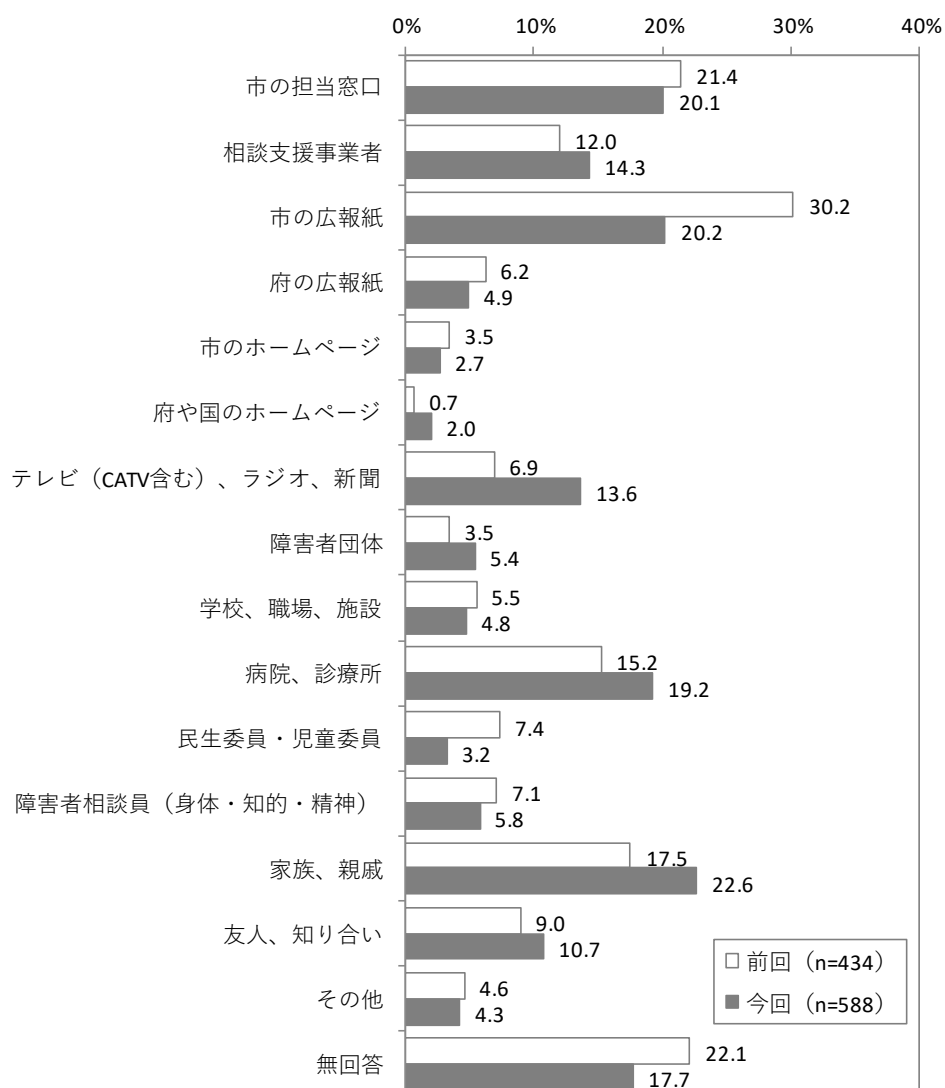
		合計	現在の状態で十分	現在の状態ではほぼ十分	現在の状態ではやや不十分	現在の状態ではまったく不十分	わからない	無回答
全体		588 100.0	132 22.4	194 33.0	90 15.3	23 3.9	93 15.8	56 9.5
年齢	0～17歳	18 100.0	4 22.2	6 33.3	4 22.2	1 5.6	3 16.7	0 0.0
	18歳～64歳	160 100.0	37 23.1	47 29.4	35 21.9	9 5.6	26 16.3	6 3.8
	65歳以上	402 100.0	88 21.9	139 34.6	51 12.7	13 3.2	63 15.7	48 11.9
障がい種別	身体障がい者	451 100.0	102 22.6	159 35.3	63 14.0	18 4.0	64 14.2	45 10.0
	知的障がい者	78 100.0	22 28.2	20 25.6	13 16.7	3 3.8	17 21.8	3 3.8
	精神障がい者	49 100.0	4 8.2	18 36.7	15 30.6	2 4.1	8 16.3	2 4.1

問 36 あなたは、今後の相談支援体制について、どのようなことを希望しますか。(複数回答)



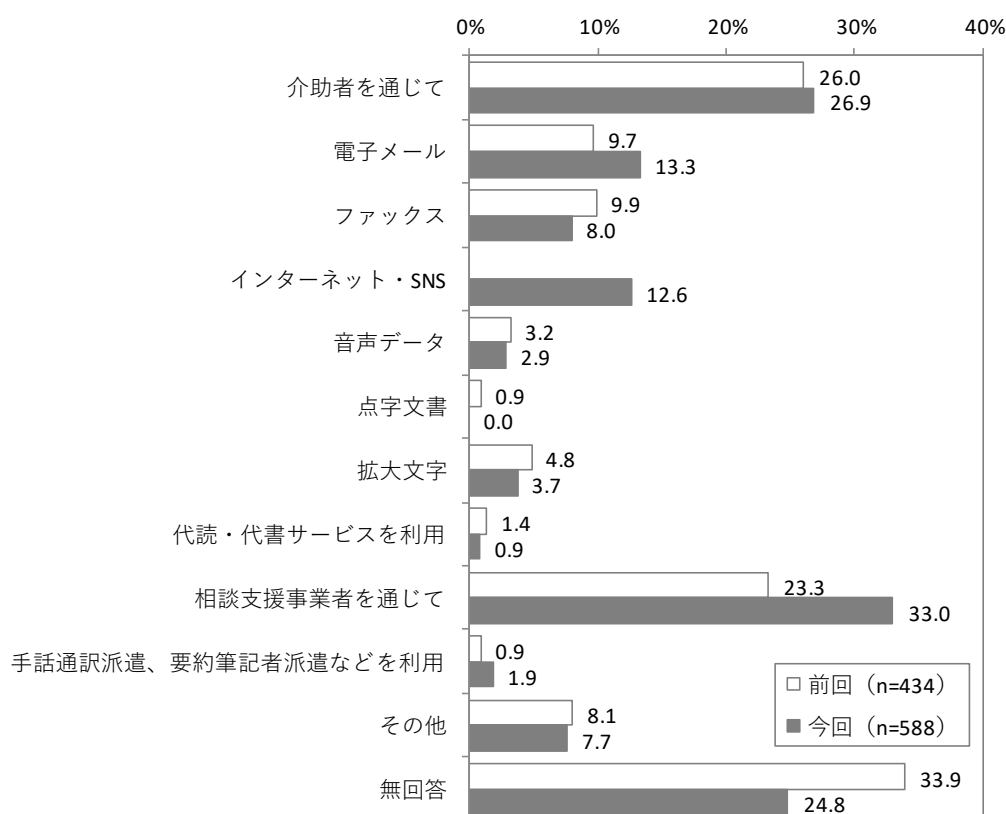
		合計	休日夜間の電話相談	福祉の専門職を配置した相談窓口	同じ障がいのある相談員によるカウンセリング	身近な地域で開設される福祉相談	家族の悩みを受け止める家族相談員	障がいに関する診断や、治療・ケアに関する医療面での相談	その他	特にない	無回答
全体		588	78	110	59	77	102	175	11	138	102
		100.0	13.3	18.7	10.0	13.1	17.3	29.8	1.9	23.5	17.3
年齢	0～17歳	18	2	7	4	6	8	10	0	1	1
		100.0	11.1	38.9	22.2	33.3	44.4	55.6	0.0	5.6	5.6
	18歳～64歳	160	25	38	27	26	32	48	2	39	17
	100.0	15.6	23.8	16.9	16.3	20.0	30.0	1.3	24.4	10.6	
	65歳以上	402	51	64	28	45	61	116	9	96	80
	100.0	12.7	15.9	7.0	11.2	15.2	28.9	2.2	23.9	19.9	
障がい種別	身体障がい者	451	56	75	38	51	67	140	9	103	81
		100.0	12.4	16.6	8.4	11.3	14.9	31.0	2.0	22.8	18.0
	知的障がい者	78	10	25	11	19	16	25	2	22	5
	100.0	12.8	32.1	14.1	24.4	20.5	32.1	2.6	28.2	6.4	
	精神障がい者	49	14	8	11	6	14	17	1	11	4
	100.0	28.6	16.3	22.4	12.2	28.6	34.7	2.0	22.4	8.2	
充足度合い	現在の状態で十分	132	13	23	9	10	17	28	2	47	19
		100.0	9.8	17.4	6.8	7.6	12.9	21.2	1.5	35.6	14.4
	現在の状態でほぼ十分	194	26	44	19	33	37	68	4	45	19
		100.0	13.4	22.7	9.8	17.0	19.1	35.1	2.1	23.2	9.8
	現在の状態ではやや不十分	90	23	19	17	18	24	38	2	12	10
		100.0	25.6	21.1	18.9	20.0	26.7	42.2	2.2	13.3	11.1
現在の状態ではまったくわからない	23	5	5	5	3	8	9	1	0	2	
	100.0	21.7	21.7	21.7	13.0	34.8	39.1	4.3	0.0	8.7	
	93	11	17	8	12	14	27	2	33	7	
	100.0	11.8	18.3	8.6	12.9	15.1	29.0	2.2	35.5	7.5	

問 37 あなたは障害福祉に関するサービスなどの情報を主にどこから得ていますか。(複数回答)



	合計	市の担当窓口	相談支援事業者	市の広報紙	府の広報紙	市のホームページ	府や国のホームページ	テレビ (CATV含む)、ラジオ、新聞	障害者団体	学校、職場、施設	病院、診療所	民生委員・児童委員	障害者相談員 (身体・知的・精神)	家族、親戚	友人、知り合い	その他	無回答	
全体	588 100.0	118 20.1	84 14.3	119 20.2	29 4.9	16 2.7	12 2.0	80 13.6	32 5.4	28 4.8	113 19.2	19 3.2	34 5.8	133 22.6	63 10.7	25 4.3	104 17.7	
年齢	0~17歳	18 100.0	4 22.2	4 22.2	1 5.6	0 0.0	1 5.6	1 5.6	0 0.0	1 38.9	7 5.6	0 0.0	1 5.6	5 27.8	5 27.8	2 11.1	2 11.1	
	18歳~64歳	160 100.0	26 16.3	36 22.5	29 18.1	7 4.4	6 3.8	5 3.1	22 13.8	9 5.6	16 10.0	34 21.3	1 0.6	19 11.9	31 19.4	15 9.4	9 5.6	18 11.3
	65歳以上	402 100.0	87 21.6	44 10.9	88 21.9	22 5.5	9 2.2	6 1.5	58 14.4	22 5.5	5 1.2	78 19.4	17 4.2	14 3.5	95 23.6	43 10.7	13 3.2	80 19.9
障がい種別	身体障がい者	451 100.0	94 20.8	50 11.1	105 23.3	24 5.3	11 2.4	8 1.8	63 14.0	29 6.4	8 1.8	92 20.4	16 3.5	21 4.7	109 24.2	53 11.8	17 3.8	77 17.1
	知的障がい者	78 100.0	11 14.1	23 29.5	9 11.5	2 2.6	2 2.6	2 2.6	11 14.1	3 3.8	22 28.2	4 5.1	1 1.3	7 9.0	15 19.2	10 12.8	7 9.0	9 11.5
	精神障がい者	49 100.0	9 18.4	12 24.5	8 16.3	3 6.1	3 6.1	2 4.1	5 10.2	1 2.0	1 2.0	12 24.5	0 0.0	7 14.3	10 20.4	1 2.0	1 2.0	9 18.4

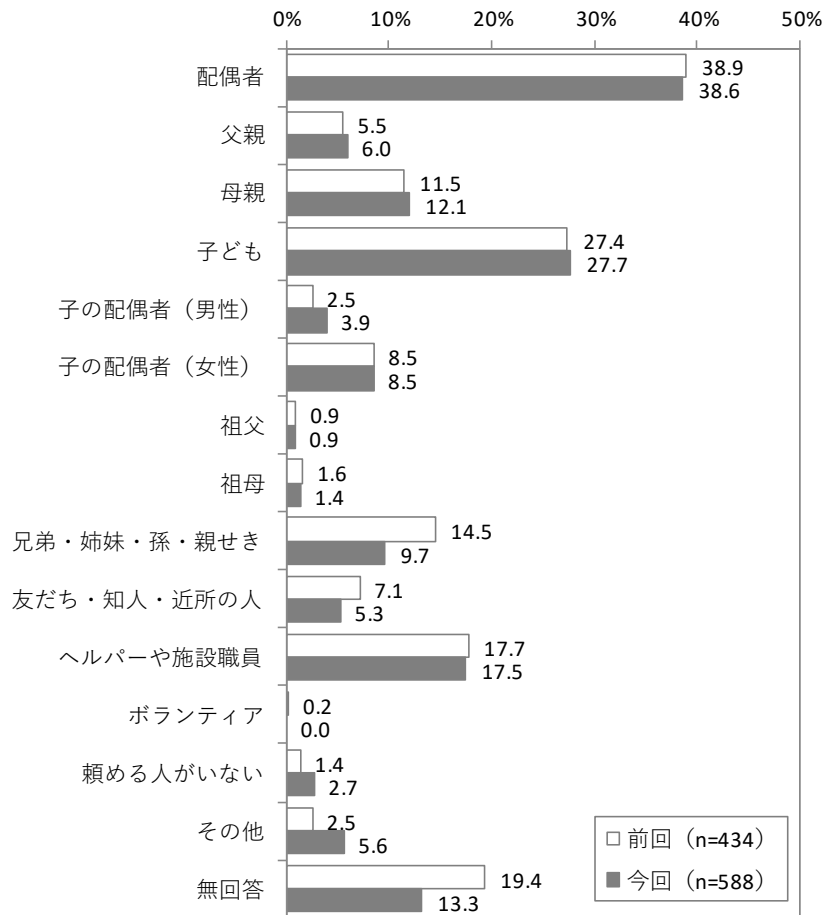
問 38 あなたは情報を受け取るときにどのような方法がよいですか。(複数回答)



		合計	介助者を通じて	電子メール	ファックス	S N S	インターネット・	音声データ	点字文書	拡大文字	利用	代読・代書サービスを利用	て相談支援事業者を通じて	記者通訳派遣、要約筆	手話通訳派遣、要約筆	その他	無回答
全体		588	158	78	47	74	17	0	22	5	194	11	45	146			
		100.0	26.9	13.3	8.0	12.6	2.9	0.0	3.7	0.9	33.0	1.9	7.7	24.8			
年齢	0～17歳	18	8	4	0	8	0	0	0	1	12	0	1	1			
		100.0	44.4	22.2	0.0	44.4	0.0	0.0	0.0	5.6	66.7	0.0	5.6	5.6			
	18歳～64歳	160	28	47	8	42	4	0	1	2	59	4	13	22			
	100.0	17.5	29.4	5.0	26.3	2.5	0.0	0.6	1.3	36.9	2.5	8.1	13.8				
	65歳以上	402	117	27	39	24	13	0	21	2	122	7	31	120			
	100.0	29.1	6.7	9.7	6.0	3.2	0.0	5.2	0.5	30.3	1.7	7.7	29.9				
障がい種別	身体障がい者	451	116	55	43	49	15	0	20	3	133	11	35	121			
		100.0	25.7	12.2	9.5	10.9	3.3	0.0	4.4	0.7	29.5	2.4	7.8	26.8			
	知的障がい者	78	28	14	3	16	1	0	1	2	44	2	6	7			
	100.0	35.9	17.9	3.8	20.5	1.3	0.0	1.3	2.6	56.4	2.6	7.7	9.0				
	精神障がい者	49	8	12	3	14	1	0	1	0	20	0	7	5			
	100.0	16.3	24.5	6.1	28.6	2.0	0.0	2.0	0.0	40.8	0.0	14.3	10.2				

## ⑧ 主な介助者について

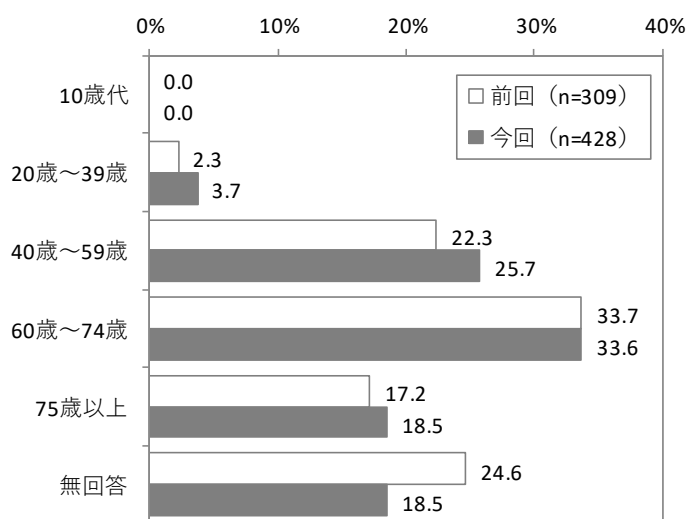
問 39 あなたの主な介助者(日常生活の支援をしてくれる方)はどなたですか。(複数回答)



		合計	配偶者	父親	母親	子ども	子の配偶者 (男性)	子の配偶者 (女性)	祖父	祖母	孫・兄弟・親せき・姉妹・	友だち・近所・知人	ヘルパーや施設職員	ボランティア	頼める人がいない	その他	無回答
全体		588	227	35	71	163	23	50	5	8	57	31	103	0	16	33	78
		100.0	38.6	6.0	12.1	27.7	3.9	8.5	0.9	1.4	9.7	5.3	17.5	0.0	2.7	5.6	13.3
年齢	0~17歳	18	0	10	17	0	0	0	4	5	2	1	1	0	0	1	0
		100.0	0.0	55.6	94.4	0.0	0.0	0.0	22.2	27.8	11.1	5.6	5.6	0.0	0.0	5.6	0.0
	18歳~64歳	160	41	23	51	11	0	0	1	3	18	7	31	0	6	12	28
	100.0	25.6	14.4	31.9	6.9	0.0	0.0	0.6	1.9	11.3	4.4	19.4	0.0	3.8	7.5	17.5	
	65歳以上	402	185	1	2	150	23	49	0	0	34	22	69	0	10	20	48
	100.0	46.0	0.2	0.5	37.3	5.7	12.2	0.0	0.0	8.5	5.5	17.2	0.0	2.5	5.0	11.9	
障がい種別	身体障がい者	451	212	12	24	153	20	47	1	2	43	26	71	0	10	20	57
		100.0	47.0	2.7	5.3	33.9	4.4	10.4	0.2	0.4	9.5	5.8	15.7	0.0	2.2	4.4	12.6
	知的障がい者	78	3	23	37	0	0	0	5	7	11	3	23	0	0	7	10
	100.0	3.8	29.5	47.4	0.0	0.0	0.0	6.4	9.0	14.1	3.8	29.5	0.0	0.0	9.0	12.8	
	精神障がい者	49	10	6	15	4	1	0	0	0	5	0	6	0	5	4	10
	100.0	20.4	12.2	30.6	8.2	2.0	0.0	0.0	0.0	0.0	10.2	0.0	12.2	0.0	10.2	8.2	20.4

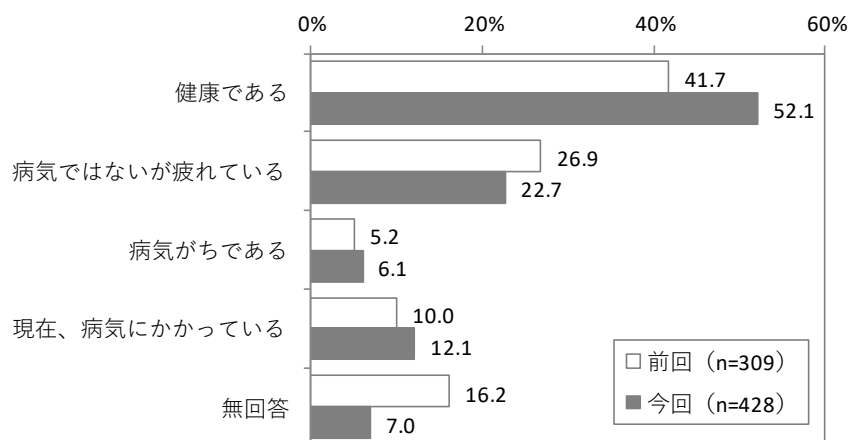


問 40 介助者の方の年齢はおいくつですか。【家族・親族が介助者の方限定】



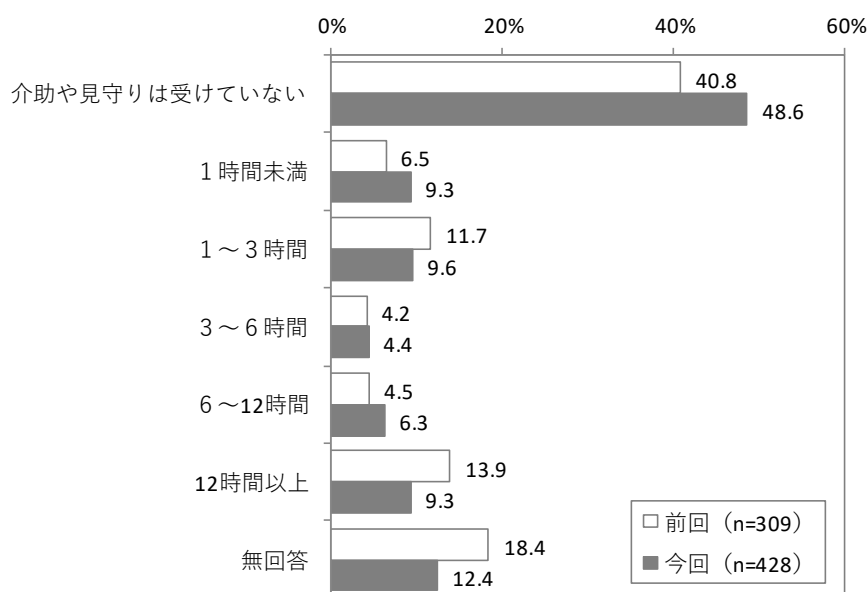
		合計	10歳代	20歳～39歳	40歳～59歳	60歳～74歳	75歳以上	無回答
全体		428	0	16	110	144	79	79
		100.0	0.0	3.7	25.7	33.6	18.5	18.5
年齢	0～17歳	18	0	4	9	0	0	5
		100.0	0.0	22.2	50.0	0.0	0.0	27.8
	18歳～64歳	102	0	5	40	28	10	19
	100.0	0.0	4.9	39.2	27.5	9.8	18.6	
	65歳以上	303	0	7	61	116	66	53
	100.0	0.0	2.3	20.1	38.3	21.8	17.5	
障がい種別	身体障がい者	347	0	8	81	129	67	62
		100.0	0.0	2.3	23.3	37.2	19.3	17.9
	知的障がい者	48	0	6	22	8	3	9
	100.0	0.0	12.5	45.8	16.7	6.3	18.8	
	精神障がい者	28	0	2	8	6	4	8
	100.0	0.0	7.1	28.6	21.4	14.3	28.6	

問 41 介助者の方の健康状態について、あてはまるものに○をつけてください。(単数回答)【家族・親族が介助者の方限定】



		合計	健康である	病気ではないが疲れている	病気がちである	現在、病気にかかっている	無回答
全体		428 100.0	223 52.1	97 22.7	26 6.1	52 12.1	30 7.0
年齢	0～17歳	18 100.0	13 72.2	3 16.7	0 0.0	0 0.0	2 11.1
	18歳～64歳	102 100.0	46 45.1	22 21.6	8 7.8	17 16.7	9 8.8
	65歳以上	303 100.0	163 53.8	70 23.1	17 5.6	34 11.2	19 6.3
障がい種別	身体障がい者	347 100.0	178 51.3	83 23.9	19 5.5	40 11.5	27 7.8
	知的障がい者	48 100.0	27 56.3	10 20.8	2 4.2	5 10.4	4 8.3
	精神障がい者	28 100.0	12 42.9	3 10.7	6 21.4	6 21.4	1 3.6
介助者の年齢	20歳～39歳	16 100.0	11 68.8	3 18.8	2 12.5	0 0.0	0 0.0
	40歳～59歳	110 100.0	76 69.1	20 18.2	4 3.6	8 7.3	2 1.8
	60歳～74歳	144 100.0	78 54.2	33 22.9	8 5.6	23 16.0	2 1.4
	75歳以上	79 100.0	23 29.1	27 34.2	9 11.4	13 16.5	7 8.9

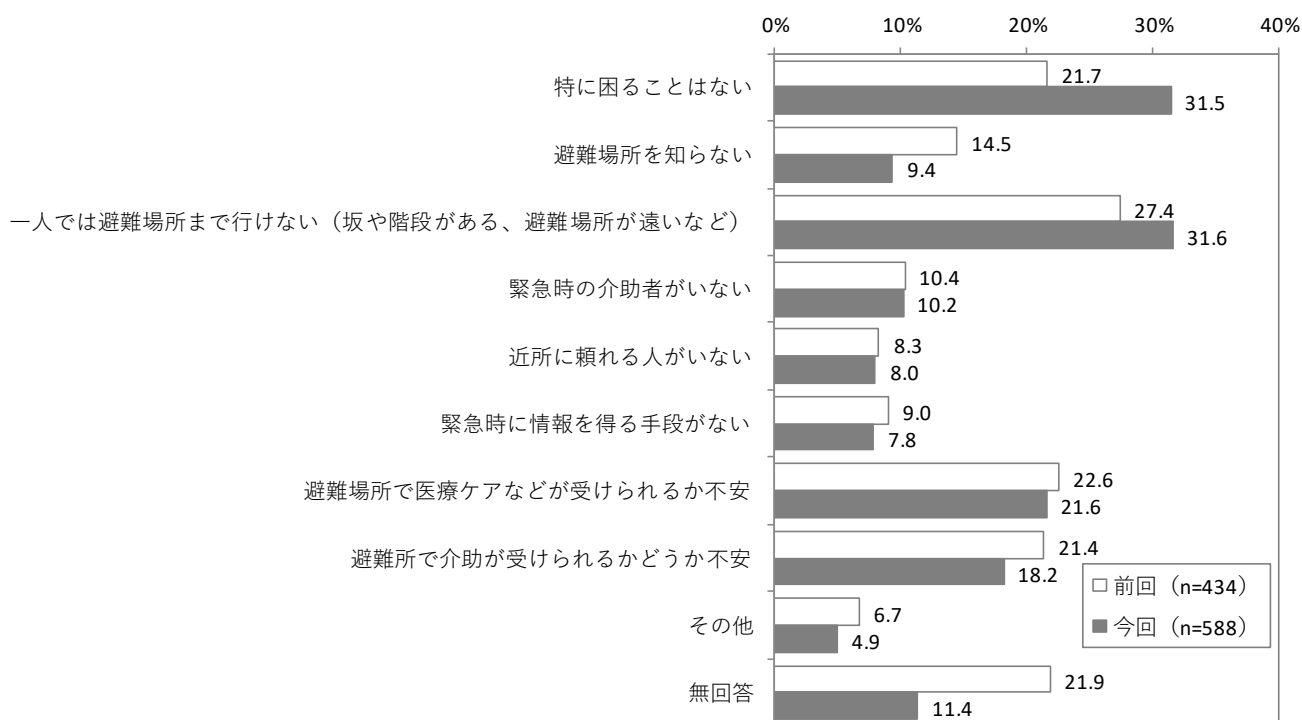
問 42 あなたが介助や見守りを受けている時間は、1日平均で何時間くらいですか。(単数回答)【家族・親族が介助者の方限定】



		合計	介助や見守りは受けていない	1 時間未満	1～3 時間	3～6 時間	6～12 時間	12 時間以上	無回答
全体		428	208	40	41	19	27	40	53
		100.0	48.6	9.3	9.6	4.4	6.3	9.3	12.4
年齢	0～17 歳	18	2	0	3	2	5	5	1
		100.0	11.1	0.0	16.7	11.1	27.8	27.8	5.6
	18 歳～64 歳	102	55	8	5	6	5	15	8
	100.0	53.9	7.8	4.9	5.9	4.9	14.7	7.8	
	65 歳以上	303	149	30	33	11	16	20	44
	100.0	49.2	9.9	10.9	3.6	5.3	6.6	14.5	
障がい種別	身体障がい者	347	174	36	33	10	18	28	48
		100.0	50.1	10.4	9.5	2.9	5.2	8.1	13.8
	知的障がい者	48	18	2	5	4	5	12	2
	100.0	37.5	4.2	10.4	8.3	10.4	25.0	4.2	
	精神障がい者	28	9	5	1	5	4	2	2
	100.0	32.1	17.9	3.6	17.9	14.3	7.1	7.1	

## ⑨ 安全・安心について

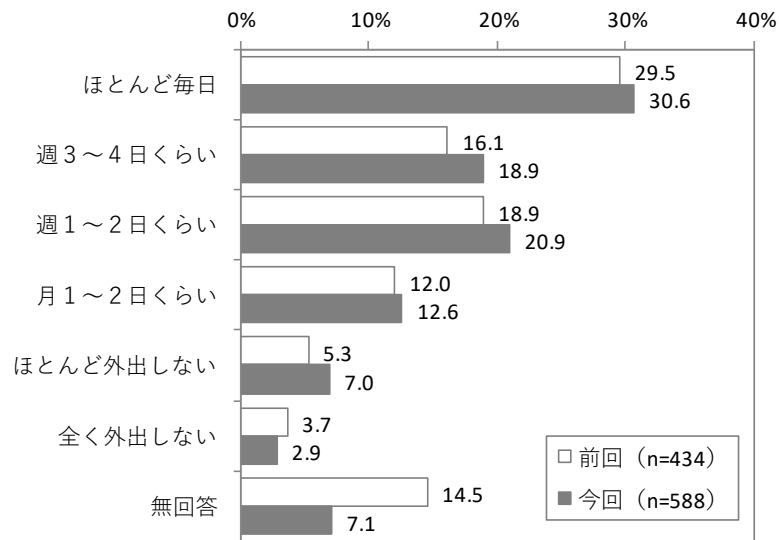
### 問 43 あなたが地震など災害のときに困ることは何ですか。(複数回答)



	合計	特に困ることはない	避難場所を知らない	一人では避難場所まで行けない (坂や階段がある、避難場所が遠いなど)	緊急時の介助者がいない	近所に頼れる人がいない	緊急時に情報を得る手段がない	避難場所で医療ケアなどが受けられるか不安	避難所で介助が受けられるかどうか不安	その他	無回答	
全体	588	185	55	186	60	47	46	127	107	29	67	
	100.0	31.5	9.4	31.6	10.2	8.0	7.8	21.6	18.2	4.9	11.4	
年齢	0～17歳	18	1	4	10	2	2	4	0	7	2	1
		100.0	5.6	22.2	55.6	11.1	11.1	22.2	0.0	38.9	11.1	5.6
	18歳～64歳	160	52	31	31	8	19	16	40	32	14	9
	100.0	32.5	19.4	19.4	5.0	11.9	10.0	25.0	20.0	8.8	5.6	
	65歳以上	402	129	20	144	50	25	24	86	66	12	56
	100.0	32.1	5.0	35.8	12.4	6.2	6.0	21.4	16.4	3.0	13.9	
障がい種別	身体障がい者	451	142	27	159	49	31	32	105	79	18	55
		100.0	31.5	6.0	35.3	10.9	6.9	7.1	23.3	17.5	4.0	12.2
	知的障がい者	78	25	18	24	4	5	9	9	24	6	4
	100.0	32.1	23.1	30.8	5.1	6.4	11.5	11.5	30.8	7.7	5.1	
	精神障がい者	49	12	14	4	5	13	6	14	4	5	5
	100.0	24.5	28.6	8.2	10.2	26.5	12.2	28.6	8.2	10.2	10.2	

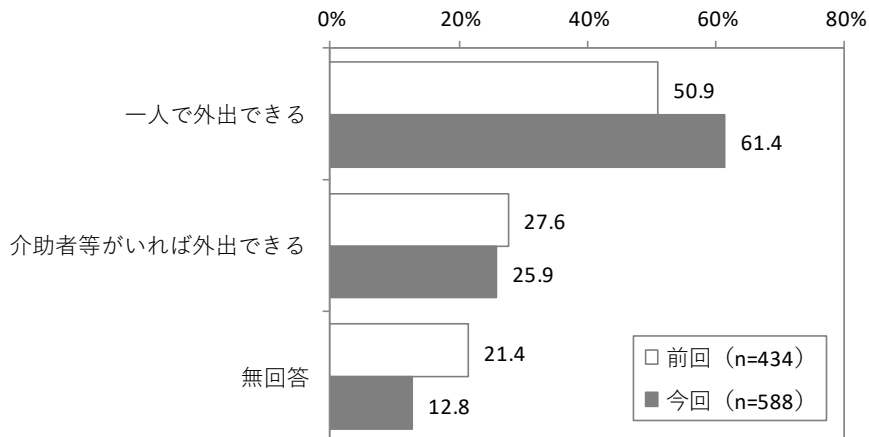
⑩ 外出についておたずねします。

問 44 あなたはどれくらいの頻度で外出しますか。(通勤、通学、通院等の外出を含む)(単数回答)



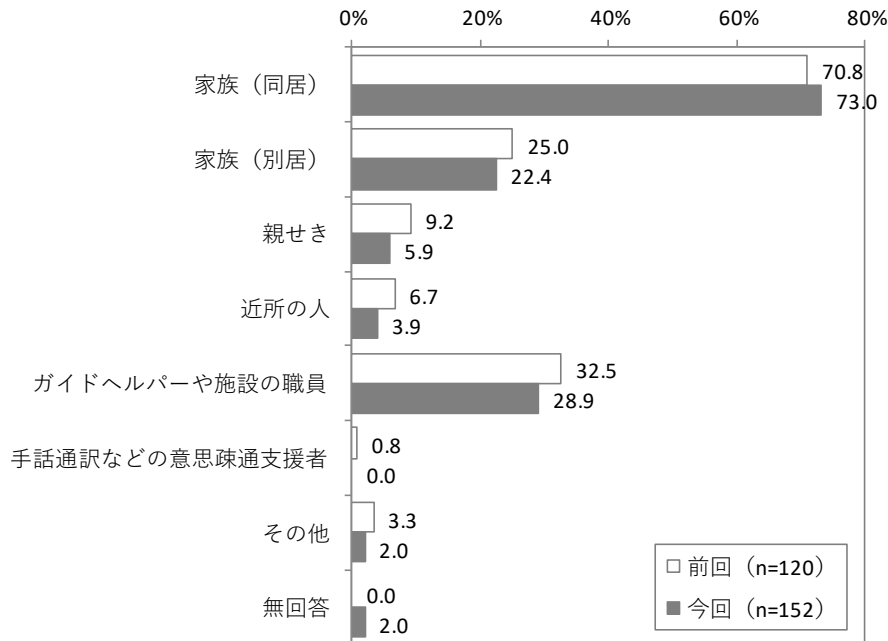
		合計	ほとんど毎日	週3~4日くらい	週1~2日くらい	月1~2日くらい	ほとんど外出しない	全く外出しない	無回答
全体		588 100.0	180 30.6	111 18.9	123 20.9	74 12.6	41 7.0	17 2.9	42 7.1
年齢	0~17歳	18 100.0	15 83.3	1 5.6	1 5.6	1 5.6	0 0.0	0 0.0	0 0.0
	18歳~64歳	160 100.0	85 53.1	26 16.3	12 7.5	18 11.3	9 5.6	1 0.6	9 5.6
	65歳以上	402 100.0	80 19.9	81 20.1	107 26.6	54 13.4	32 8.0	16 4.0	32 8.0
障がい種別	身体障がい者	451 100.0	116 25.7	89 19.7	109 24.2	61 13.5	32 7.1	14 3.1	30 6.7
	知的障がい者	78 100.0	45 57.7	10 12.8	4 5.1	9 11.5	4 5.1	0 0.0	6 7.7
	精神障がい者	49 100.0	23 46.9	10 20.4	6 12.2	3 6.1	2 4.1	1 2.0	4 8.2

問 45 あなたは一人で外出することができますか。(単数回答)【外出する方限定】



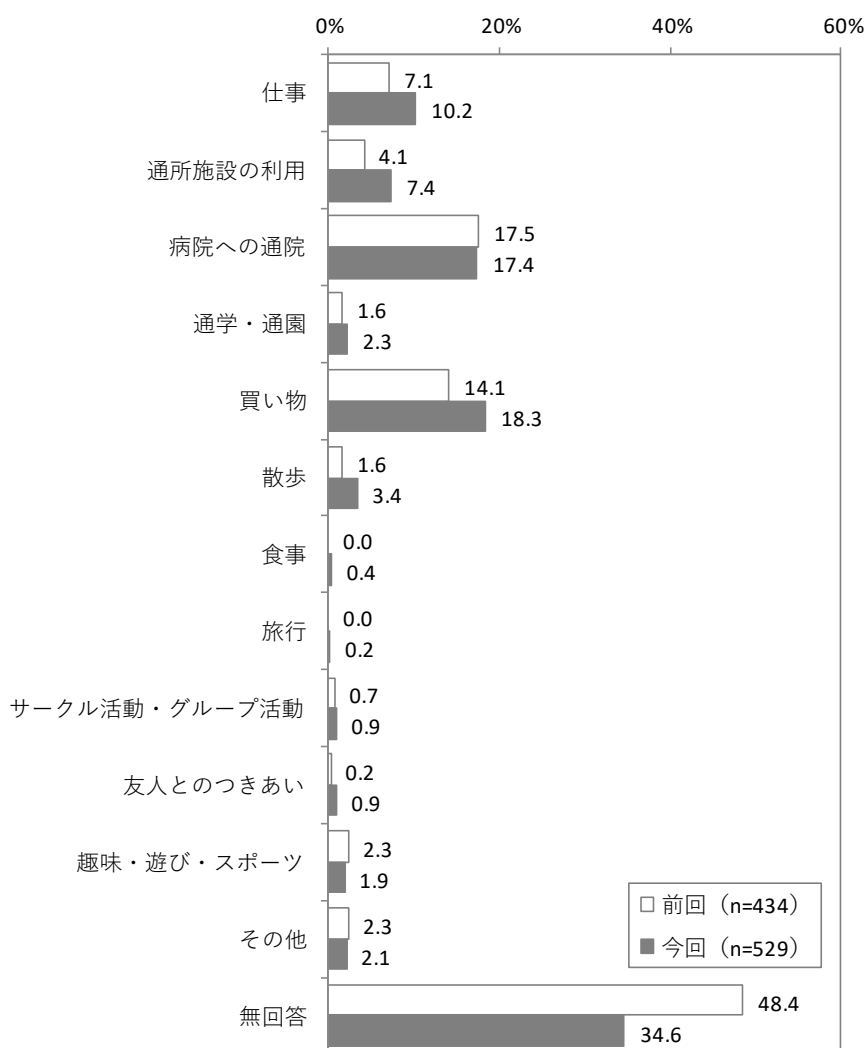
		合計	一人で外出できる	介助者等がいれば外出できる	無回答
全体		588 100.0	361 61.4	152 25.9	75 12.8
年齢	0～17歳	18 100.0	5 27.8	13 72.2	0 0.0
	18歳～64歳	160 100.0	116 72.5	30 18.8	14 8.8
	65歳以上	402 100.0	234 58.2	108 26.9	60 14.9
障がい種別	身体障がい者	451 100.0	277 61.4	118 26.2	56 12.4
	知的障がい者	78 100.0	41 52.6	28 35.9	9 11.5
	精神障がい者	49 100.0	36 73.5	7 14.3	6 12.2

問 46 あなたが外出する際の主な同伴者や必要な支援者は誰ですか。(複数回答)【外出時に介助者が必要な方限定】



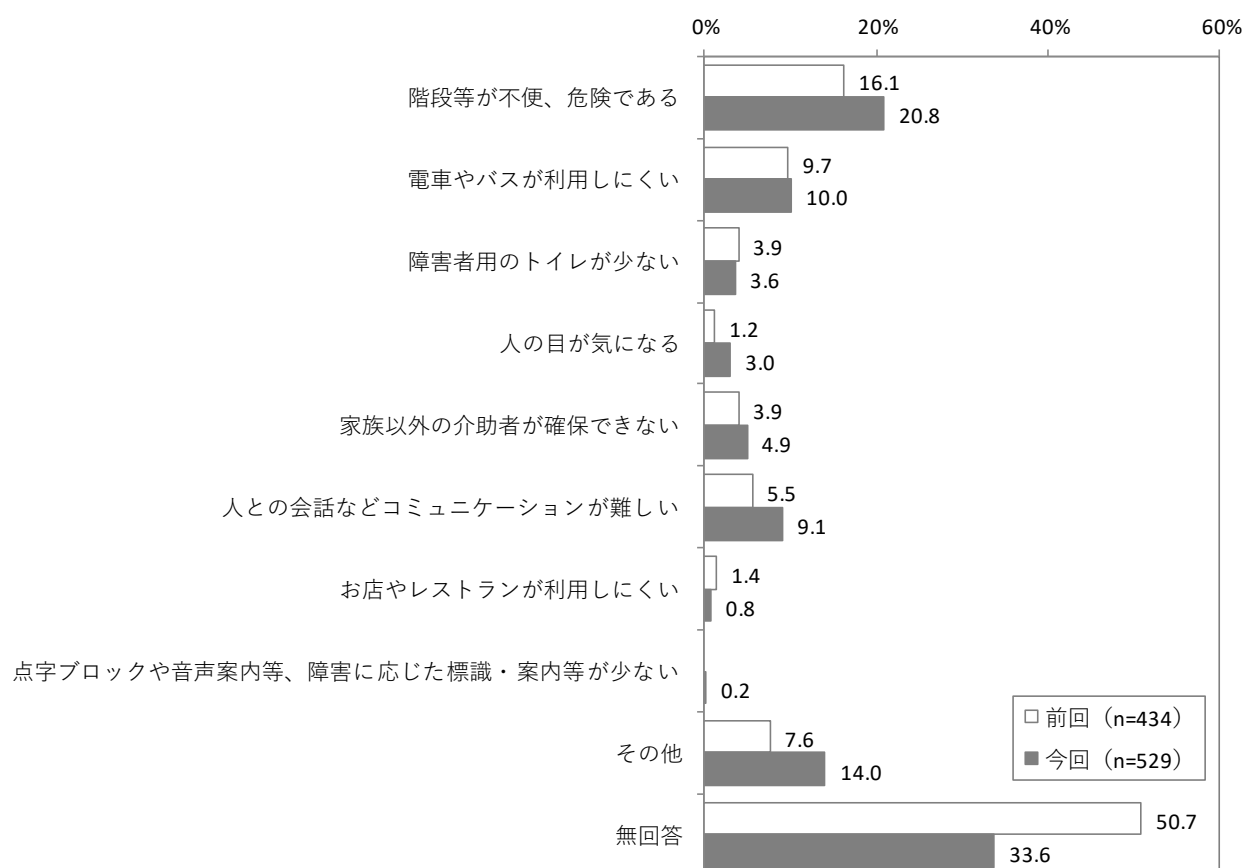
		合計	家族 (同居)	家族 (別居)	親せき	近所の人	ガイドヘルパーや施設の職員	手話通訳などの意思疎通支援者	その他	無回答
全体		152 100.0	111 73.0	34 22.4	9 5.9	6 3.9	44 28.9	0 0.0	3 2.0	3 2.0
年齢	0～17歳	13 100.0	13 100.0	1 7.7	0 0.0	0 0.0	5 38.5	0 0.0	0 0.0	0 0.0
	18歳～64歳	30 100.0	20 66.7	6 20.0	2 6.7	0 0.0	15 50.0	0 0.0	0 0.0	0 0.0
	65歳以上	108 100.0	77 71.3	27 25.0	7 6.5	6 5.6	24 22.2	0 0.0	3 2.8	3 2.8
障がい種別	身体障がい者	118 100.0	88 74.6	29 24.6	7 5.9	5 4.2	27 22.9	0 0.0	2 1.7	3 2.5
	知的障がい者	28 100.0	22 78.6	3 10.7	2 7.1	0 0.0	16 57.1	0 0.0	0 0.0	0 0.0
	精神障がい者	7 100.0	4 57.1	2 28.6	0 0.0	0 0.0	3 42.9	0 0.0	0 0.0	0 0.0

問 47 どのような用事や目的で外出することが多いですか。(単数回答)【外出する方限定】



		合計	仕事	通所施設の利用	病院への通院	通学・通園	買い物	散歩	食事	旅行	サークル活動・グループ活動	友人とのつきあい	趣味・遊び・スポーツ	その他	無回答
全体		529	54	39	92	12	97	18	2	1	5	5	10	11	183
		100.0	10.2	7.4	17.4	2.3	18.3	3.4	0.4	0.2	0.9	0.9	1.9	2.1	34.6
年齢	0～17歳	18	0	0	0	9	1	0	0	0	0	0	0	0	8
		100.0	0.0	0.0	0.0	50.0	5.6	0.0	0.0	0.0	0.0	0.0	0.0	0.0	44.4
	18歳～64歳	150	36	16	12	3	23	2	0	0	0	0	1	2	55
	100.0	24.0	10.7	8.0	2.0	15.3	1.3	0.0	0.0	0.0	0.0	0.7	1.3	36.7	
	65歳以上	354	18	23	78	0	71	16	2	1	5	5	9	9	117
	100.0	5.1	6.5	22.0	0.0	20.1	4.5	0.6	0.3	1.4	1.4	2.5	2.5	33.1	
障がい種別	身体障がい者	407	37	23	83	3	79	16	2	1	5	5	9	8	136
		100.0	9.1	5.7	20.4	0.7	19.4	3.9	0.5	0.2	1.2	1.2	2.2	2.0	33.4
	知的障がい者	72	10	16	2	7	8	0	0	0	0	0	0	1	28
	100.0	13.9	22.2	2.8	9.7	11.1	0.0	0.0	0.0	0.0	0.0	0.0	1.4	38.9	
	精神障がい者	44	8	4	2	3	9	2	0	0	0	0	1	1	14
	100.0	18.2	9.1	4.5	6.8	20.5	4.5	0.0	0.0	0.0	0.0	2.3	2.3	31.8	

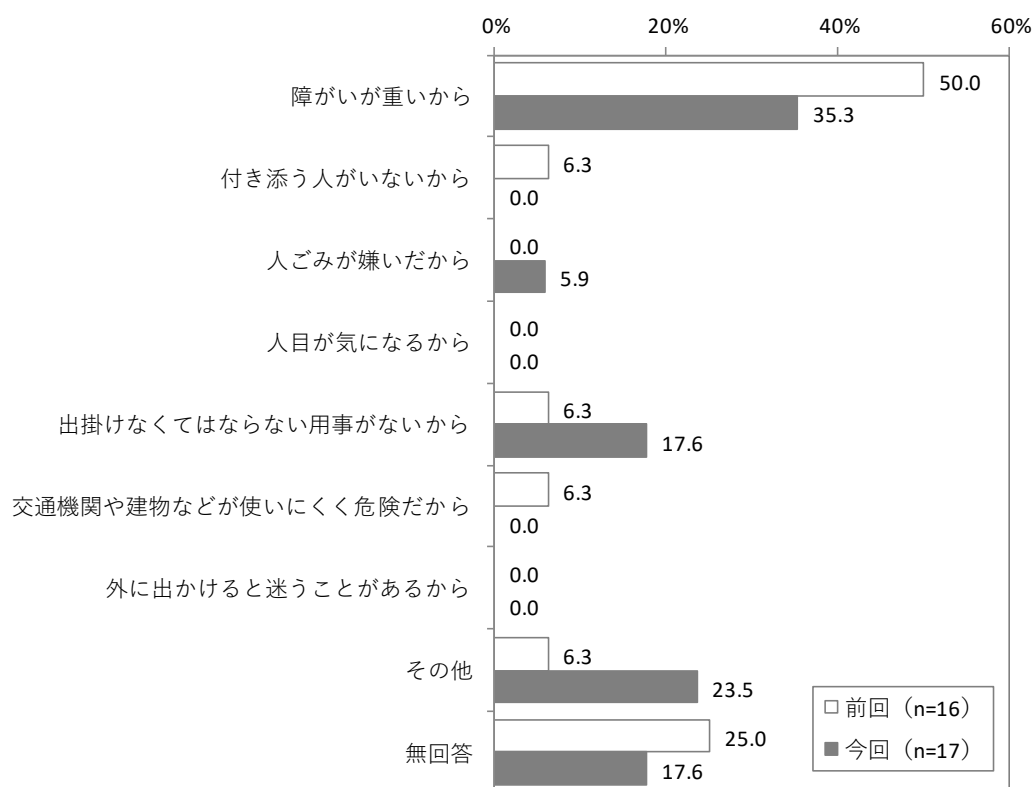
問 48 あなたが外出する際に困ることは何ですか。(単数回答)【外出する方限定】



	合計	階段等が不便、危険である	電車やバスが利用しにくい	障害者用のトイレが少ない	人の目が気になる	家族以外の介助者が確保できない	人との会話などコミュニケーションが難しい	お店やレストランが利用しにくい	点字ブロックや音声案内等、障害に応じた標識・案内等が少ない	その他	無回答	
全体	529 100.0	110 20.8	53 10.0	19 3.6	16 3.0	26 4.9	48 9.1	4 0.8	1 0.2	74 14.0	178 33.6	
年齢	0～17歳	18 100.0	1 5.6	0 0.0	0 0.0	1 5.6	10 55.6	0 0.0	0 0.0	3 16.7	3 16.7	
	18歳～64歳	150 100.0	15 10.0	17 11.3	5 3.3	9 6.0	8 5.3	25 16.7	2 1.3	0 0.0	20 13.3	49 32.7
	65歳以上	354 100.0	94 26.6	34 9.6	14 4.0	7 2.0	17 4.8	11 3.1	2 0.6	1 0.3	50 14.1	124 35.0
障がい種別	身体障がい者	407 100.0	106 26.0	44 10.8	19 4.7	8 2.0	17 4.2	16 3.9	3 0.7	1 0.2	61 15.0	132 32.4
	知的障がい者	72 100.0	2 2.8	6 8.3	1 1.4	4 5.6	6 8.3	23 31.9	0 0.0	0 0.0	6 8.3	24 33.3
	精神障がい者	44 100.0	1 2.3	2 4.5	0 0.0	5 11.4	3 6.8	10 22.7	1 2.3	0 0.0	7 15.9	15 34.1



問 49 外出しない理由は何ですか。(単数回答)【外出しない方限定】

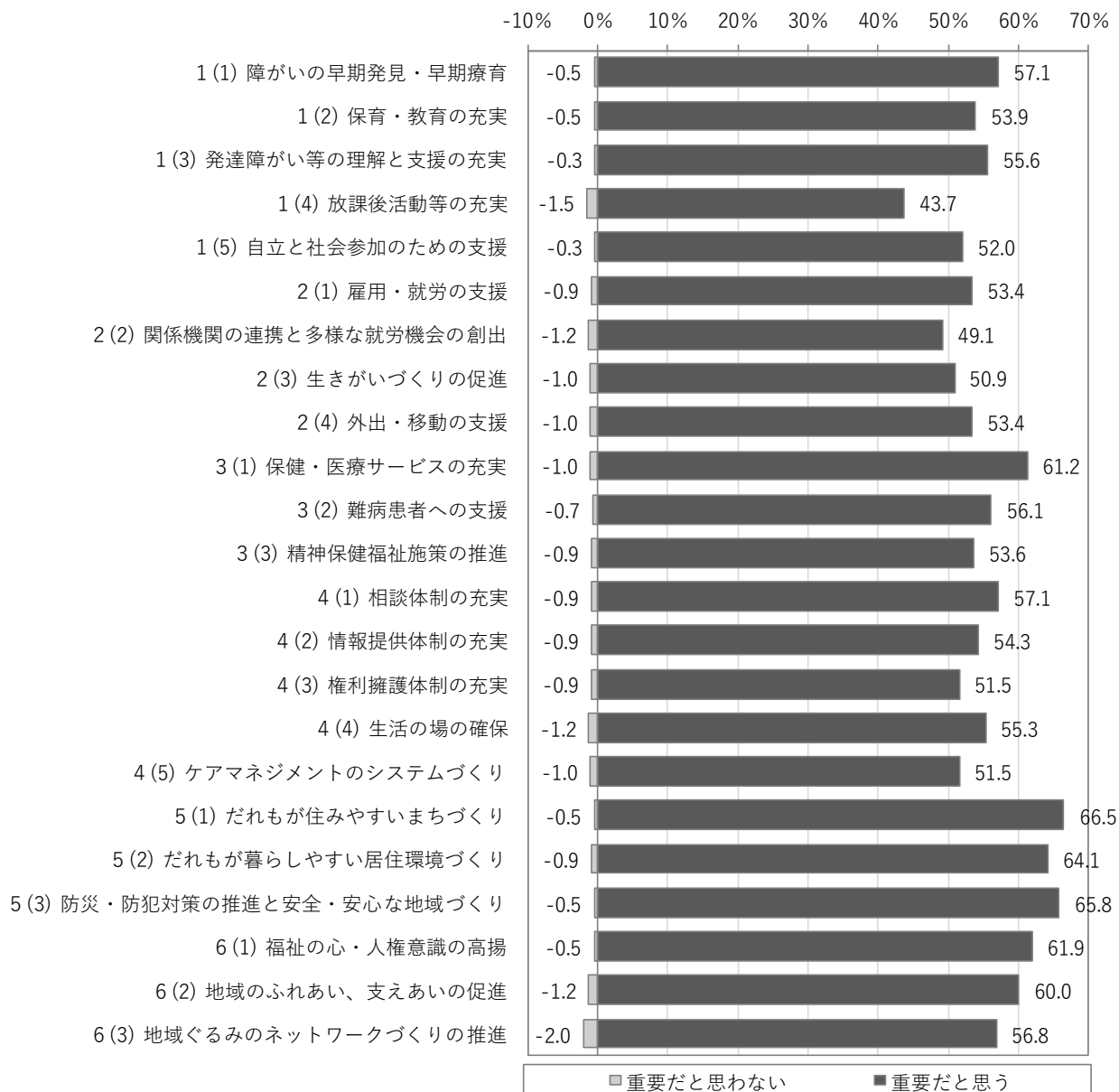


		合計	障がい重いから	付き添う人がいないから	人ごみが嫌いだから	人目が気になるから	出掛けなくてはならない用事がないから	交通機関や建物などが使いにくく危険だから	外に出かけると迷うことがあるから	その他	無回答
全体		17 100.0	6 35.3	0 0.0	1 5.9	0 0.0	3 17.6	0 0.0	0 0.0	4 23.5	3 17.6
年齢	0~17歳	0 0.0	0 0.0	0 0.0	0 0.0	0 0.0	0 0.0	0 0.0	0 0.0	0 0.0	0 0.0
	18歳~64歳	1 100.0	1 100.0	0 0.0	0 0.0	0 0.0	0 0.0	0 0.0	0 0.0	0 0.0	0 0.0
	65歳以上	16 100.0	5 31.3	0 0.0	1 6.3	0 0.0	3 18.8	0 0.0	0 0.0	4 25.0	3 18.8
障がい種別	身体障がい者	14 100.0	6 42.9	0 0.0	1 7.1	0 0.0	2 14.3	0 0.0	0 0.0	3 21.4	2 14.3
	知的障がい者	0 0.0	0 0.0	0 0.0	0 0.0	0 0.0	0 0.0	0 0.0	0 0.0	0 0.0	0 0.0
	精神障がい者	1 100.0	0 0.0	0 0.0	0 0.0	0 0.0	0 0.0	0 0.0	0 0.0	1 100.0	0 0.0

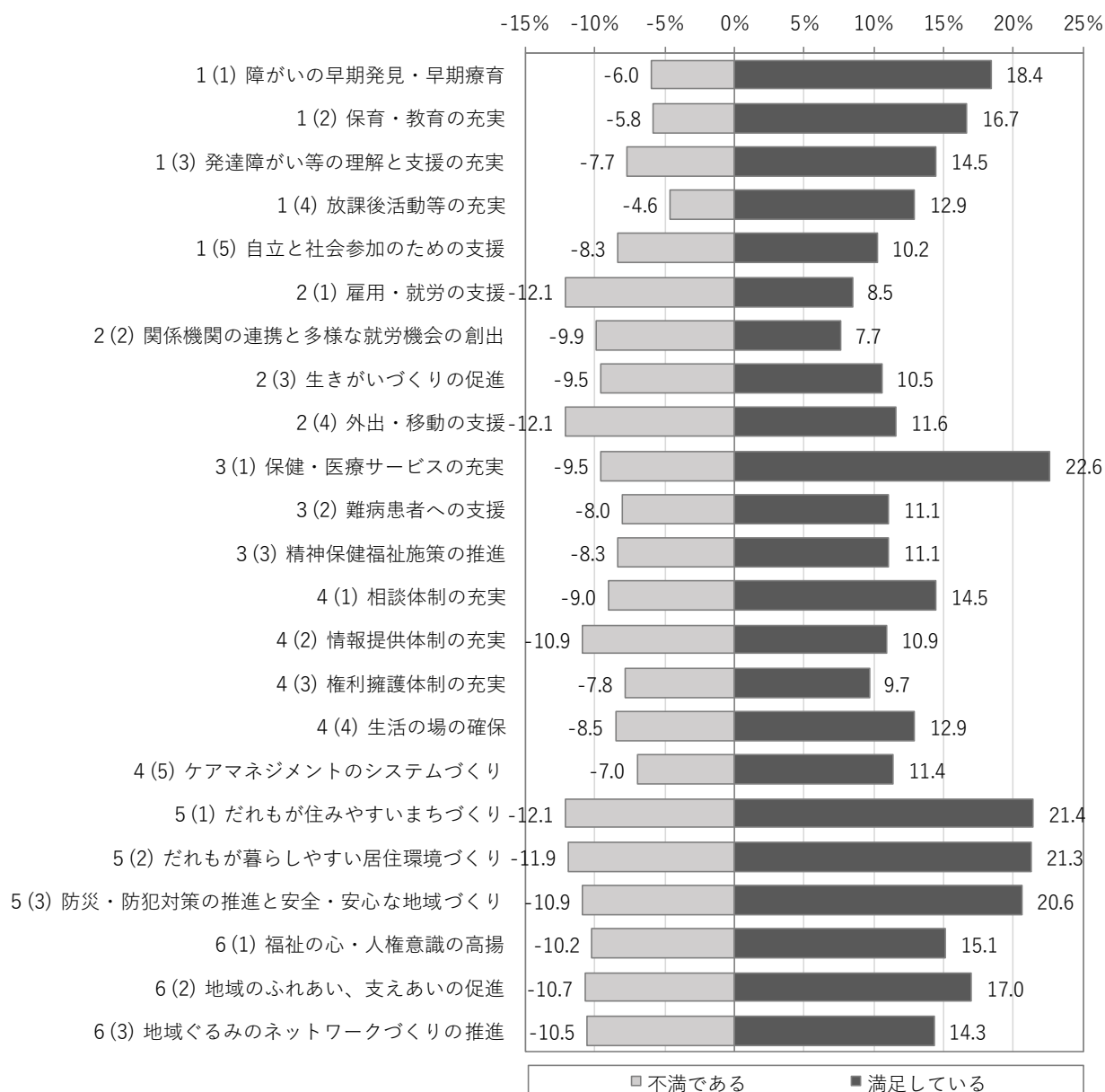
## ⑪ 現在の南丹市障害者計画の実施状況について

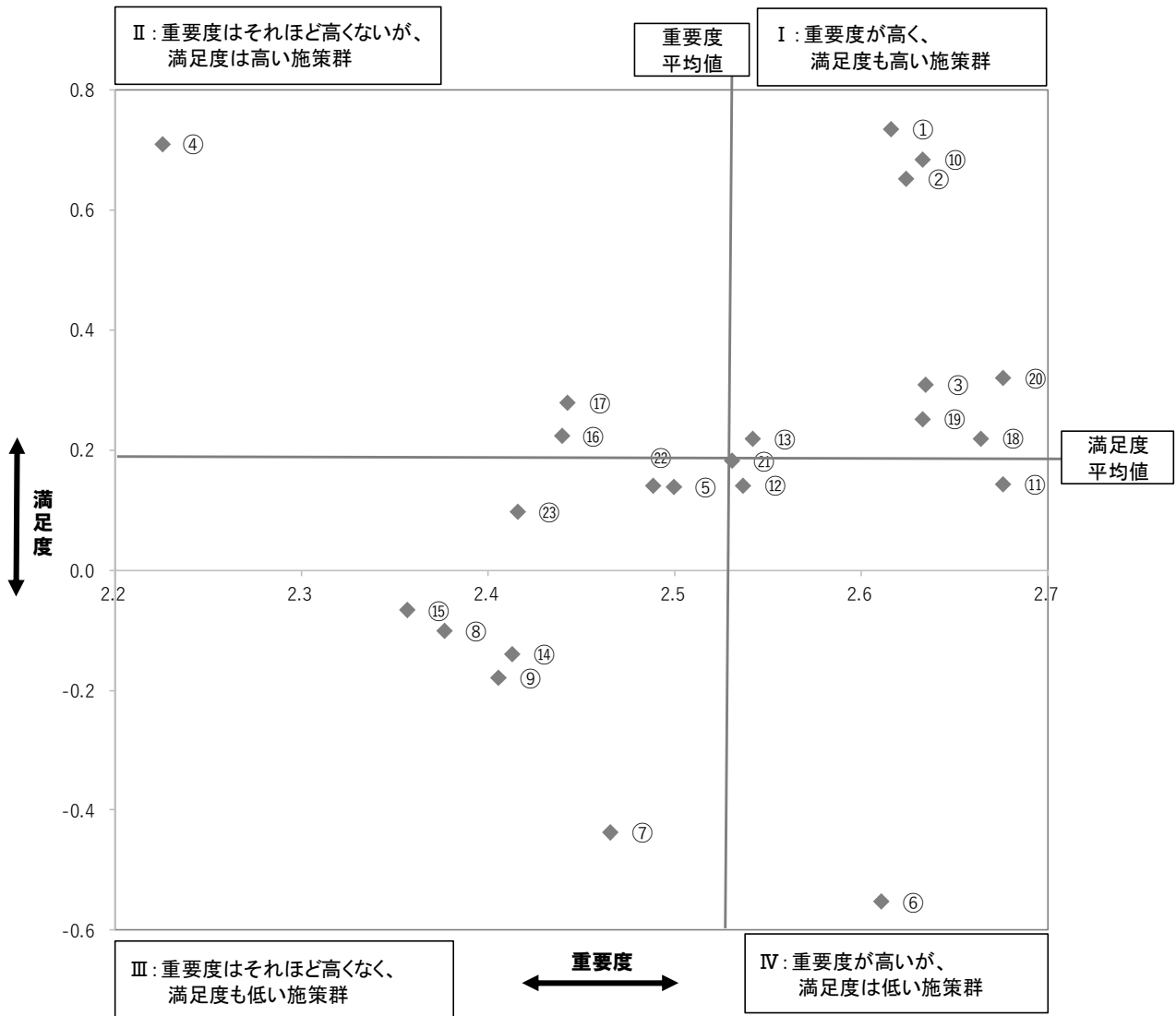
問 50 南丹市の各種福祉施策への重要度と満足度について評価をお願いします。(単数回答)

### 【重要度】



## 【満足度】





### 《CS分析》

- 満足度と重要度を点数化し、重要度をX軸、満足度をY軸に取り分布図を作成すると下図のように分布します。
- 満足度では“満足している”3点、“やや満足している”1点、“どちらともいえない”0点、“やや不満である”-1点、“不満である”-3点としました。
- 重要度では“重視している”3点、“やや重視している”1点、“どちらともいえない”0点、“あまり重視していない”-1点、“重視していない”-3点としました。
- 加重平均による点数化により分布図を作成し、平均点から4ゾーンに分けました。

番号	項目（主な施策）
<b>1 ともに育ち、ともに学ぶために</b>	
①	1(1) 障がいの早期発見・早期療育
②	1(2) 保育・教育の充実
③	1(3) 発達障がい等の理解と支援の充実
④	1(4) 放課後活動等の充実
⑤	1(5) 自立と社会参加のための支援
<b>2 働く場や生きがいの創出のために</b>	
⑥	2(1) 雇用・就労の支援
⑦	2(2) 関係機関の連携と多様な就労機会の創出
⑧	2(3) 生きがいづくりの促進
⑨	2(4) 外出・移動の支援
<b>3 すこやかなくらしのために</b>	
⑩	3(1) 保健・医療サービスの充実
⑪	3(2) 難病患者への支援
⑫	3(3) 精神保健福祉施策の推進
<b>4 自立した生活をおくるために</b>	
⑬	4(1) 相談体制の充実
⑭	4(2) 情報提供体制の充実
⑮	4(3) 権利擁護体制の充実
⑯	4(4) 生活の場の確保
⑰	4(5) ケアマネジメントのシステムづくり
<b>5 安全で快適なくらしのために</b>	
⑱	5(1) だれもが住みやすいまちづくり
⑲	5(2) だれもが暮らしやすい居住環境づくり
⑳	5(3) 防災・防犯対策の推進と安全・安心な地域づくり
<b>6 共感しあえる地域づくりのために</b>	
㉑	6(1) 福祉の心・人権意識の高揚
㉒	6(2) 地域のふれあい、支えあいの促進
㉓	6(3) 地域ぐるみのネットワークづくりの推進

## 自由記述

○107人の方から124件のご意見を頂きました。主な意見内容と件数については以下の通りです。

主な意見内容	件数
<b>サービス・施設の充実</b> 民生委員、成年後見人制度の敷居が高い。 今後の高齢人口の増加を見込んで、施設の拡充を。 リハビリの内容の充実を願う。 施設通所の休日に、家庭以外の行き場が欲しい。 公的な場所（病院・保健所）に手話のできる方達の配置をお願いしたい。 今後、理髪の対応が心配。	12件
<b>障害理解の促進・差別の撤廃</b> 車椅子駐車場に健常者の使用車が停められているケースによく遭遇する。車椅子駐車場の本来の在り方を考えていただきたい。 他の人から自分が障害者としてわからないので分かるワッペンなどを支給してほしい。 聴覚障害は見えない障害なので周囲から気づかれず嫌な思いをした。（昔に比べると理解は広がっていると思うが）	10件
<b>移動・外出支援、交通利便性の向上</b> 病院行き（南丹病院）専用のバス等があるといい。 免許証返納によって、交通手段が確保できないことが心配。 雨の日は杖によりバス停留所まで行くのに苦勞する。 この地域は車の運転が出来なくなれば生活が出来ない。エリア限定で制限付きの免許証があれば良い。	10件
<b>経済支援の充実</b> 障害があって収入が低い者には障害者手当を支給してほしい。 補聴器を購入したいのだが、高額で買えない。 お金が多く必要になるから独立は難しいと思う。	9件
<b>情報提供・相談支援の充実</b> どのようなサービスを受けられるのかをもっと知ればより安心して暮らせると思う。 難しい情報ではなく、わかりやすい情報を提供して頂けると嬉しい。 今出来ていることが出来なくなったとき、相談出来る第三者がいてくれたらとても心強いと思う。	9件
<b>地域のかかわり・見守りをもっと</b> スポーツ交流会のイベントをやってはどうか。 誰も一人にしておかない、孤立させない、一人ぼっちにさせない、放っておかない。 障害や病気に対する偏見をなくしていくためにも、一般の方々と触れ合える機会をなるべく普段から沢山作って頂けることを切に希望する。	5件
<b>安全・安心のまちに</b> 防犯カメラを色々な場所に付けて欲しい。 区画事業が凍結し、下水道、道路、河川が昔のまま。住みやすいまちとは思わない。	4件

<b>地域での取組について</b>	4件
高齢化が進む中、更なる地域福祉の向上を望む。 誰もが住みやすいまちづくりは障害者だけでなく、高齢者、乳幼児、妊娠されている方々にとっても大切なことで、社会全体でもっと積極的に取り組む必要があると思う。	
<b>就労支援の充実</b>	3件
仕事に関してもなかなか協力性がない。 障害者が働ける場がほしい。収入、給料が低過ぎる。	
<b>新型コロナウイルスについて</b>	3件
コロナの為、人との触れ合いが少なくなった。認知症にならない様に頑張っている。 新型コロナの影響もあり地域での交流イベントがなくなり、狭く小さい世界で生活せざるを得ない状況。	
<b>障がい特性に応じた対応を</b>	3件
認知症（軽度）の方本人にスタッフ等が説明しても、本人は理解できておらず、あとで家族が困るケースが多い。必ず家族にも説明してもらいたい。 学校を卒業後、重度の子が行ける場所を増やして欲しい。（特に日中一時支援など（休日、祝日））	
<b>親亡き後</b>	3件
親である私達がいなくなった後の事は不安しかない。	
<b>制度の狭間（支援を受けられない方）への対応</b>	2件
一人でも支援の谷間に取り残される事のない様、気配りいただきたい。 保育所で未診断やグレーゾーンの発達障害児が多い。	
<b>医療の充実</b>	3件
南丹市内で透析できる病院が欲しい。	
<b>プライバシー保護が不十分（地域性）</b>	1件
プライバシーの確保は地域性で不鮮明な因習があり、住みづらい。	
<b>早期発見・早期対応</b>	1件
早期発見、療育が本人や家族にとって1番のはずが全く機能していない。	
<b>療育の充実</b>	1件
南丹市にはつくし園しか療育を受けられる施設がなく、定員オーバー。新規参入するところはないのか。	
<b>アンケートについて</b>	17件
質問が多かった。 自分の障害について回答できるアンケートにして欲しい。 低年齢と高齢者を分けたアンケートにして欲しい。 重要度・満足度の設問は回答が難しい。	
<b>その他の意見</b>	9件
これ以上悪くならない様に、食事運動、体力作りを続けて、毎日楽しく頑張っていきたいと思う。 友達の会話あり、友との手紙交換あり、幸せに暮らしている。	
<b>感謝の言葉</b>	15件
福祉について不満はない。これからも良いモデルになる南丹市を作って欲しい。 南丹市は市の職員の方も親切で、よく話を聞いていただけている。全体的によくしていただいていると思う。ありがとうございます。	