

障がいのある方の福祉に関する アンケート調査報告書

令和8年3月

南丹市

目次

第1章 調査の概要.....	1
1. 調査の目的.....	1
2. 調査の種類と調査対象及び調査の方法.....	1
3. 回収状況.....	1
4. 本報告書の見方.....	2
第2章 調査結果の概要と計画策定に向けた課題.....	3
1. 調査結果の概要.....	3
2. 計画策定に向けた課題.....	8
第3章 アンケート調査結果.....	10
① 「あなた」について.....	11
② 現在の生活について.....	26
③ 仕事について／保育・教育について.....	35
④ 障害福祉サービスなどについて.....	48
⑤ 権利擁護について.....	50
⑥ 今後の生活について.....	55
⑦ 相談・情報について.....	57
⑧ 介助者について.....	65
⑨ 安全・安心について.....	69
⑩ 外出について.....	71
⑪ 南丹市で取り組んでいることについて.....	78
自由記述.....	82

第1章 調査の概要

1. 調査の目的

本調査は、「第8期障害福祉計画・第4期障害児福祉計画」（計画期間令和9年度～11年度）策定の資料とし、南丹市における障害者福祉施策を進める際の参考とするために実施しました。

2. 調査の種類と調査対象及び調査の方法

調査の種類と調査対象及び調査の方法は次のとおりです。

調査名	調査対象	配布・回収方法	配布・回収期間
障がいのある方の福祉に関するアンケート調査	障害者手帳の所持者	郵送	令和7年12月～令和8年1月

3. 回収状況

回収結果は次のとおりです。

配布数	回収数		回収率
	有効回収数	白票	
1,000票	435票	0票	43.5%

4. 本報告書の見方

【本報告書の構成】

- ◇ 第2章では、“調査結果の概要”と“計画策定に向けた課題”を掲載しています。
- ◇ 第3章では、“調査結果の詳細”として、設問順に集計結果を掲載しています。

【報告書の見方】

- ◇ 本報告書においては、特に断りのない限り、障がい種別を次のように表示・解釈しています。

本報告書における表示	解釈
身体障がい者	身体障害者手帳所持者
知的障がい者	療育手帳所持者
精神障がい者	精神障害者保健福祉手帳所持者

- ◇各設問の設問文やカテゴリ（選択肢）等について、その意味を損なわない程度に表現を簡略化している場合があります。
 - ◇必要に応じ、設問文に続いて、次の2つのデータを並べています。
 - ・単数回答、複数回答、記述回答の別
- ・単数回答：「1つに○」など選択肢を1つ選ぶ質問形態
 - ・複数回答：「あてはまる番号すべてに○」など2つ以上の選択を選ぶ質問形態
 - ・記述回答：文字記述回答
- ・当該設問の回答対象者（限定設問である場合のみ）[例：【身体障がい者限定】]
- ◇第3章では、原則として設問ごとに、単純集計結果を示すグラフと、必要に応じて、前回集計結果を反映したグラフや年齢別（0～17歳、18～64歳、65歳以上の3区分）・障害種別クロス集計結果を掲載しています。
- ◇各グラフの“n”は、当該設問に回答すべき方（回答対象者）の人数を示しています。
- ◇集計結果のグラフ・クロス表側における“無回答”とは、当該設問への回答なしの他、回答規則違反（例えば、単数回答の設問における複数回答など）の件数（票数）を示しています。
- ◇グラフ・表には、原則として各集計数の総回答対象者数に対する比率を表示しています。
- ◇集計は、小数点第2位を四捨五入しているため、合計が100%にならない場合や、合計と内訳が合わない場合があります。
- ◇クロス集計表は、上段に回答者数、下段に総回答対象者数に対する比率を表示しています。
- ◇クロス集計表は、トップ1項目のセルに [] で着色しています。

第2章 調査結果の概要と計画策定に向けた課題

1. 調査結果の概要

(1) 回答者について

- 年齢は、「75歳以上」が39.8%と最も多く、次いで「65歳～74歳」が20.7%となっており、「65歳以上」が60.5%を占めています。【問2】
- 障害の程度は、「身体障害者手帳4級」が24.1%と最も多くなっています。また、身体障害者手帳所持者の障害の種類としては「肢体不自由」が44.0%と最も多く、次いで「内部障がい」が39.8%、「聴覚・平衡機能障がい」が9.8%となっています。【問4・5】
- 発達障害について、診断を受けたきっかけは、「家族など身近な人が気がついた」が34.6%と最も多くなっており、前回調査と比較すると17.0ポイント増加しています。また、診断を受けた後の相談先としては、「病院などの医療機関」が42.3%と最も多く、次いで「南丹市子育て発達支援センター」が34.6%と、前回調査から22.8ポイント増加しています。【問6・7】
- 40歳以上で、介護保険サービスを利用していると回答した方は17.4%となっています。【問9】
- だれと一緒に暮らしているかは、「家族などと暮らしている」が73.1%と最も多く、次いで「ひとりで暮らしている」が15.4%となっています。また、65歳以上で「ひとりで暮らしている」は16.3%となっています。【問15】
- どんなときに手助けが必要かは、具体的な内容としては、「買い物をする」が29.7%と最も多く、次いで「食事の支度や後片付けをする」が28.3%となっています。なお、「お金の管理」は、身体障がい者では15.6%、精神障がい者では32.1%となっているのに対し、知的障がい者では71.9%と割合が高くなっています。【問17】

(2) 医療について

- かかりつけの医師については、90.1%の方がいると回答しています。なお、身体障がい者は92.0%、精神障がい者は96.4%がかかりつけの医師がいると回答しているのに対し、知的障がい者は78.9%と割合がやや低くなっています。【問10】
- 医療で困っていることは、具体的な内容としては「専門的な治療やリハビリをしてくれる病院が少ない・ない・近くにない」が20.5%と最も多く、次いで「医療費の負担が大きい」が19.1%、「病院までの交通手段が確保しにくい」が17.0%となっています。【問11】
- 医療的ケアは、「受けていない」方が61.6%と過半数を占めています。また、医療的ケアは「医師・看護師」から受けている方が69.7%と最も多くなっていますが、次いで「家族・親族」が30.3%となっており、特に知的障がい者は「家族・親族」が54.5%と割合が高くなっています。【問12・13】
- 医療的ケアを受ける際に困ることは、具体的な内容としては「経済的負担が大きい」が22.7%と最も多く、次いで「ケアを受けられる場所が少ない」が15.1%、「ケアを対応できる人が少ない」が10.9%と、いずれも前回調査より割合が増加しています。【問14】

(3) 経済的状況について

- 経済的状況については、「余裕がある」の12.4%に対し、「余裕がない」が41.8%と多くなっています。また、「余裕がない」は、身体障がい者では41.6%、知的障がい者では33.3%となっているのに対し、精神障がい者では53.6%と、やや割合が高くなっています。【問18】
- 主な収入源としては、「その他」を除くと「障害者年金」が28.7%と最も多く、次いで「給与や工賃」が26.0%となっています。なお、「その他」としては各種年金や生活保護等が挙げられています。【問19】
- 物価高騰の影響は、「将来や今後の心配・不安など、精神的ストレスが増えている」が43.2%と最も多く、次いで「食事の量や質を落とさなくてはいけなくなった」が34.5%となっています。「将来や今後の心配・不安など、精神的ストレスが増えている」については、経済状況に「余裕がある」方の16.7%に対し、「余裕がない」方は64.8%と割合が高くなっています。【問20】

(4) 仕事について

- 日中、常勤で仕事をしている方の勤務形態としては、「正社員」が39.0%と最も多く、次いで「自営業」が35.6%、「契約社員」が23.7%となっています。【問22】
- 就労継続支援のA・B型に通う方で、一般就労をしたいと「思う」方は32.3%と、前回調査の63.0%から、30.7ポイントと大きく減少しています。【問23】
- 就労されていない方の仕事をしていない理由としては、「年齢のため（学生・高齢）」が56.0%と最も多く、次いで「障がいなどで、できる仕事がない」が31.4%となっています。【問24】
- 障がいのある方が働きやすい環境に必要なことは、「短時間勤務や勤務日数・仕事内容など、働き方への配慮」と「職場の上司や同僚に障がいの理解があり人間関係が良好であること」がいずれも39.1%と最も多くなっています。次いで「企業における障がい者雇用への理解」が36.1%、「通勤手段」が34.7%となっています。【問27】
- 障がいのある方が働くときに困ったこと、仕事を辞めた原因となったことについても、「職場の上司や同僚に障がいの理解があり人間関係が良好であること」と「短時間勤務や勤務日数・仕事内容など、働き方への配慮」の回答が多くなっています。【問28】
- 障がいのある方が仕事を探すときの支援は、「仕事（働き方・時間・仕事の種類など）についての情報発信」が45.3%と最も多く、次いで「働く場や仲間に配慮してほしいこと・支援が必要なことを理解する支援」が35.9%となっています。また、「仕事をするうえでの、自分の特性や強み・弱みをみつける支援」については、身体障がい者では24.8%となっている一方で、知的障がい者では52.6%、精神障がい者では60.7%と割合が高くなっています。【問29】

(5) 保育・教育について

- 保育・教育に必要なことは、「進路指導をしっかりしてほしい（自立して働けるような力をつけさせてほしい）」と「放課後や長期休暇中に利用できる福祉サービスをふやしてほしい」がいずれも45.0%と最も多く、特に「放課後や長期休暇中に利用できる福祉サービスをふやしてほしい」は、前回より31.7ポイントと大きく増加しています。【問25】

(6) 障害福祉サービスについて

- 障害福祉サービスについて、量や内容に充足・満足しているものとしては、「自宅で行う日常生活上の支援」の7.8%、「サービスを利用するための相談」の7.4%、「日中を過ごす施設」の7.1%が、他と比べて割合が高くなっています。一方で、量や内容に不足・不満を感じているものとしては、「外出のときの支援」の3.7%、「自宅で行う日常生活上の支援」の3.0%、「サービスを利用するための相談」の2.3%が、他と比べて割合が高くなっています。【問30】

(7) 権利擁護について

- 日常生活で差別や偏見を感じる（良く感じる＋ときどき感じる）方は28.5%と、前回調査の33.4%から、4.9ポイント減少しています。また、身体障がい者の23.5%に対し、知的障がい者では38.6%、精神障がい者では53.6%と割合が高くなっています。【問31】
- 差別や偏見を感じるときは、「人間関係」が44.4%と最も多く、次いで「街のなかでの視線」が39.5%、「仕事や収入」が34.7%となっています。また、「仕事や収入」については、身体障がい者の28.6%に対し、知的障がい者では45.5%、精神障がい者では40.0%と、やや割合が高くなっています。【問32】
- 権利擁護・成年後見センターの認知度は、「知っている」が23.7%（前回17.6%）と、前回調査と比較して割合が増加しています。【問33】
- 各種制度の認知度（よく知っている＋多少は知っている）は、成年後見制度は32.2%（前回35.6%）、障害者差別解消法の認知度は17.4%（前回22.4%）、障害者虐待防止法の認知度は22.7%（前回30.8%）、合理的配慮の認知度は17.2%（前回17.3%）となっており、いずれも前回調査と比較して割合が減少しています。【問34】
- 障害者差別解消法の改正に伴い配慮が受けやすくなったかは、「受けやすくなった（そう思う＋どちらかといえばそう思う）」13.5%、「受けやすくなっていない（あまりそう思わない＋まったくそう思わない）」20.7%となっています。【問34】

(8) 今後の生活について

- 今後の暮らし方の希望は、「家族といっしょに自宅で暮らしたい」が62.5%と最も多く、次いで「ひとりで暮らしたい」が14.9%となっています。【問36】
- 在宅で暮らす場合の支援としては、「経済的な負担の軽減」が43.3%と最も多く、次いで「在宅で医療ケアなどが適切に受けられること」が38.6%となっています。身体障がい者では「在宅で医療ケアなどが適切に受けられること」、知的障がい者と精神障がい者では「経済的な負担の軽減」が最も多くなっています。【問37】

(9) 相談体制について

- 悩みや困ったことの相談先は、「家族・親せき」が76.1%と最も多くなっています。一方で、「相談する人はいない」が3.9%と前回調査の2.2%から1.7ポイント増加しています。【問38】
- 相談体制について、十分と感じている（現在の状態で十分+現在の状態でほぼ十分）は57.2%と、前回調査の55.6%から0.6ポイント増加しています。また、あるとよい相談体制は、「障がいに関する診断や、治療・ケアに関する医療面での相談」が29.9%と最も多く、次いで「窓口で福祉の専門職に相談できる」が23.9%、「継続的に相談できる伴奏型の相談体制」が22.8%となっています。また、「身近な地域で相談できる」は、前回と比べ5.6ポイント増加しており、知的障がい者では「窓口で福祉の専門職に相談できる」と並んで35.1%と、最も割合が高い項目となっています。【問39・40】

(10) 情報提供について

- 障害福祉に関する情報は、「市の広報紙」から手に入れている方が26.4%と最も多いものの、前回調査の32.7%から6.3ポイント減少しています。また、知的障がい者では「相談支援事業者」が40.4%、精神障がい者では「病院、診療所」が30.4%と、それぞれ最も多くなっています。【問41】
- 情報を受け取る方法は、「相談支援事業者を通じて」が28.3%と最も多く、次いで「介助者を通じて」が26.0%となっています。また、18~64歳では「インターネット・SNS」が35.2%、精神障がい者では「電子メール」が41.1%と、それぞれ最も多くなっています。【問42】
- 手話を利用するための支援は、「手話を学ぶ機会をつくること」が54.3%と最も多く、次いで「手話への理解を高めること」が34.0%となっています。【問43】

(11) 主な介助者について

- 主な介助者としては、18歳未満と18~64歳では「母親」が、65歳以上では「配偶者」がそれぞれ最も多くなっています。また、身体障がい者では「配偶者」が、知的障がい者と精神障がい者では「母親」がそれぞれ最も多くなっています。なお、「頼める人がいない」が2.8%と、前回調査の1.7%から1.1ポイント増加しています。【問44】
- 介助者の年齢は、18歳未満では「40~59歳」、18~64歳では「60~74歳」、65歳以上では「75歳以上」がそれぞれ最も多くなっています。また、身体障がい者でも「75歳以上」が最も多くなっています。【問45】
- 介助者の健康状態は、介助者の年齢が高齢になるほど「病気ではないが疲れている」「病気がちである」「現在、病気にかかっている」の割合が高くなる傾向があります。【問46】
- 介助や見守りを受けている時間の、「12時間以上」と回答した割合は年齢が低いほど高く、65歳以上の7.4%に対し、18歳未満では23.8%となっています。また、知的障がい者についても「12時間以上」が27.3%と身体障がい者や精神障がい者と比べ、割合が高くなっています。【問47】

(12) 安全・安心について

- 災害時に困ることは、「一人では避難場所まで行けない（坂や階段がある、避難場所が遠いなど）」が30.8%と最も多くなっています。また、知的障がい者では「避難所で介助が受けられるかどうか不安」が38.6%、精神障がい者では「避難場所で医療ケアなどが受けられるか不安」が30.4%と、それぞれ最も多くなっています。【問48】
- 南丹市災害時要配慮者支援台帳の認知状況は、「わからない」が31.0%と最も多く、「知っており、作成済み（またはする予定）」が19.1%、「知らなかったので作成してほしい」が14.0%となっています。【問49】

(13) 外出について

- 外出頻度としては、「ほとんど毎日」が39.1%と最も多く、前回調査の31.5%から7.6ポイント増加しています。なお、「全く外出しない」は、3.7%となっています。【問50】
- 外出時に困ることは、「階段等が不便、危険」が22.4%と最も多くなっています。また、知的障がい者では「人との会話などコミュニケーションが難しい」が23.6%、精神障がい者では「電車やバスが利用しにくい」が26.9%とそれぞれ最も多くなっています。【問52】
- 外出しない方の外出しない理由は、「障がいが重いから」が31.3%と最も多くなっています。【問53】
- 外出する際、「介助者などがいれば外出できる」は26.7%となっています。身体障がい者と精神障がい者では「一人で外出できる」が知的障がい者では「介助者などがいれば外出できる」がそれぞれ最も多くなっています。

(14) 南丹市の取組に対する評価

- 取組として重要であるが、満足度が低い項目として、以下の施策が挙げられています。

施策名	加重平均重要度	加重平均満足度
基本目標2(1) 働くことへの支援	2.46	-0.26
基本目標2(4) 外出・移動の支援	2.48	-0.26
基本目標4(1) 相談体制の充実	2.54	-0.28
基本目標5(1) だれもが住みやすいまちづくり	2.71	-0.36
基本目標5(2) だれもが暮らしやすい住環境づくり	2.67	-0.35
基本目標5(3) 防災・防犯対策、安全・安心な地域づくり	2.77	-0.19
基本目標6(1) 福祉の心・人権意識を高める	2.45	-0.26

- 取組として重要であり、満足度が高い項目として、以下の施策が挙げられています。

施策名	加重平均重要度	加重平均満足度
基本目標1(1) 子どもの健康を守る・障がいの早期療育	2.43	0.21
基本目標1(3) 発達障がいなどへの理解と支援	2.44	-0.14
基本目標3(1) 保健・医療サービスの充実	2.69	-0.16
基本目標3(2) 難病患者などへの支援	2.56	-0.13

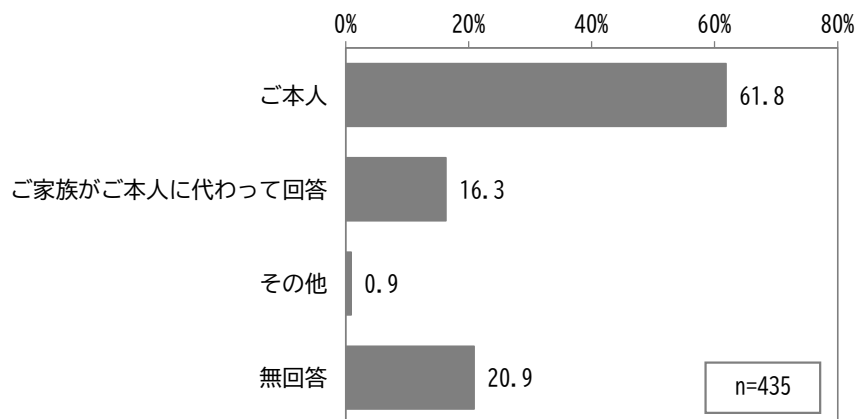
2. 計画策定に向けた課題

- 発達障がい診断後の相談先として、「南丹市子育て発達支援センター」が選ばれている割合が、前回調査から大きく高まっており、引き続きの周知とともに、体制のさらなる強化が求められます。
- 介護保険サービスを受けている方が一定数いる中で、地域包括ケアと共生社会の実現に向けた共生型サービスの提供体制の構築等に取り組んでいく必要があります。
- 病院が近くにないことや、病院までの交通手段が確保しにくいことを背景に、必要なケアを受けづらい、家族や親族が医療的ケアを担わざるをえないといった状況がみられます。経済面も含め、必要なケアを受けるための仕組みづくりが求められます。
- 65歳以上のひとり暮らしは16.3%となっており、見守り等の支援や取組を進めることが必要です。
- 経済的状况に余裕がない方が41.8%となっている中で、近年の物価高騰が、食事等の生活の質だけでなく、将来への不安や精神的ストレスにも影響を及ぼしていることがわかります。引き続き、経済的な支援も重要となります。
- 働きやすい環境として、職場の理解や人間関係、働き方の柔軟性といった点が重視されている中で、実際に働いて困ったことや、仕事を辞めた原因としても、同様の回答が多くなっています。また、差別や偏見を感じる点として「仕事や収入」の回答割合が高いことも踏まえ、合理的配慮のさらなる浸透も含め、事業所等への情報発信や理解促進が求められます。
- 保育・教育については、進路指導や、特に放課後や長期休暇中に利用できる福祉サービスの希望が高まっており、充実に向けた検討が必要です。
- 日常生活の中で差別や偏見を感じる方の割合は、全体的には前回調査からやや減少していますが、障がい種別によって状況が異なることを踏まえた、理解促進の取組が必要で
- 権利擁護・成年後見センターの認知度が前回調査より高まっている一方で、成年後見制度や合理的配慮といった制度等の認知度が減少していることから、今後も権利擁護に関する周知・啓発の推進が必要です。
- 今後の暮らし方として、在宅を希望する方が多い中で、在宅で暮らしていくための経済的な負担の軽減や、在宅で医療ケア等を受けることのできる体制づくりについて、検討が求められます。
- 相談する人がいないという方もいらっしゃる中で、相談体制の充実は引き続き重要な課題となります。厚生労働省やこども家庭庁においても重視されている伴奏型の相談体制の構築も含め、さらなる相談支援体制の強化が求められます。
- 情報の入手先には、年齢や障がい種別によって違いがあることも踏まえ、より適切な発信のツールや方法を検討する必要があります。
- 身体障害者手帳所持者のおよそ1割が「聴覚・平衡機能障がい」であることを踏まえ、手話を学ぶ機会づくり等に取り組み、手話の利用機会を広げていく必要があります。

- 介助者の高齢化が進む中で、年齢が高くなればなるほど、疲れだけでなく病気にかかりやすくなる傾向が見られます。引き続き、介助者の負担軽減等の支援体制づくりに取り組んでいく必要があります。
- 災害時に困ることは、身体障がいでは避難所に一人で行けない、知的や精神障がいでは避難所での介助や医療ケアに対する不安など、障がい種別によって違いがみられます。南丹市災害時要配慮者支援台帳について「知らなかったので作成してほしい」方が1割を超えていることも踏まえ、個々の状況や特性を把握するとともに、きめこまかな対応が求められます。
- 外出時に困ることや外出しない理由は、障がいの種別や、その重度によって異なる中で、わずかながら、まったく外出しないという方もみられます。外出は社会と関わる機会につながるだけでなく、心身両面の健康にも影響を及ぼすと考えられることから、外出支援の充実をはじめ、外出しやすい環境づくりが重要となります。
- 市の取組に関して、ここまで挙げた課題と関連する「働くことへの支援」「外出・移動の支援」「相談体制の充実」「防災・防犯対策、安全・安心な地域づくり」「福祉の心・人権意識を高める」といった施策の満足度が低いため、今後の取組について、さらなる検討・調整を行っていくことが必要です。

第3章 アンケート調査結果

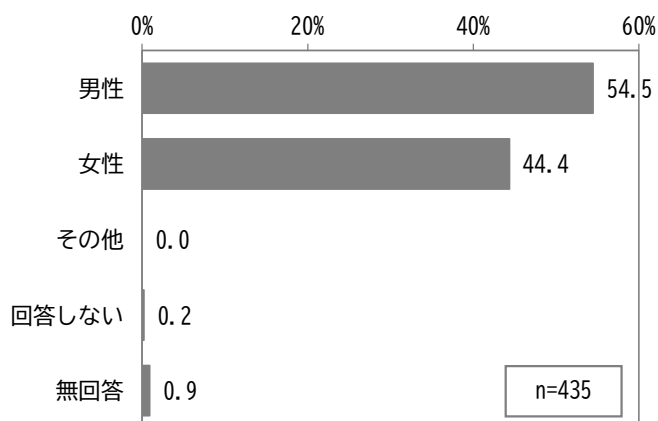
●アンケートに回答していただく方はどなたですか。(単数回答)



		合計	ご本人	ご家族がご本人に代わって回答	その他	無回答
全体		435 100.0	269 61.8	71 16.3	4 0.9	91 20.9
年齢	18歳未満	21 100.0	4 19.0	15 71.4	0 0.0	2 9.5
	18～64歳	145 100.0	83 57.2	26 17.9	3 2.1	33 22.8
	65歳以上	263 100.0	180 68.4	27 10.3	1 0.4	55 20.9
障がい種別	身体障がい者	327 100.0	211 64.5	44 13.5	3 0.9	69 21.1
	知的障がい者	57 100.0	13 22.8	30 52.6	3 5.3	11 19.3
	精神障がい者	56 100.0	43 76.8	6 10.7	0 0.0	7 12.5

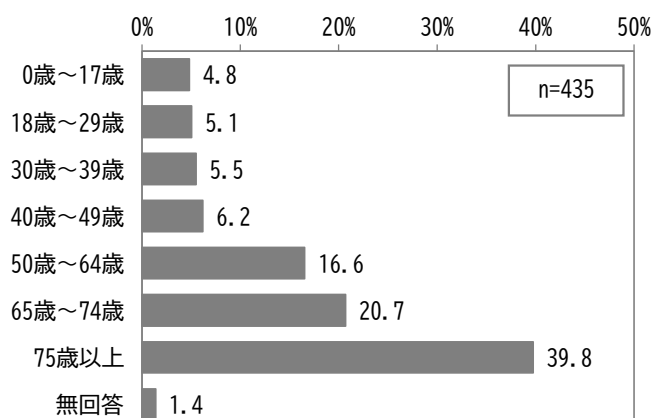
① 「あなた」について

問1 「あなた」の性別を教えてください。(単数回答)



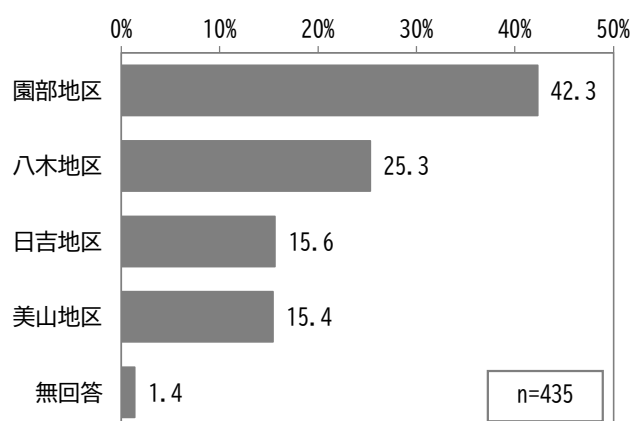
		合計	男性	女性	その他	回答しない	無回答
全体		435	237	193	0	1	4
		100.0	54.5	44.4	0.0	0.2	0.9
年齢	18歳未満	21	14	7	0	0	0
		100.0	66.7	33.3	0.0	0.0	0.0
	18～64歳	145	86	59	0	0	0
	100.0	59.3	40.7	0.0	0.0	0.0	
	65歳以上	263	137	124	0	1	1
		100.0	52.1	47.1	0.0	0.4	0.4
障がい種別	身体障がい者	327	182	143	0	1	1
		100.0	55.7	43.7	0.0	0.3	0.3
	知的障がい者	57	33	24	0	0	0
	100.0	57.9	42.1	0.0	0.0	0.0	
	精神障がい者	56	30	26	0	0	0
		100.0	53.6	46.4	0.0	0.0	0.0

問2 「あなた」の年齢を教えてください。(単数回答)(令和7年12月1日現在)



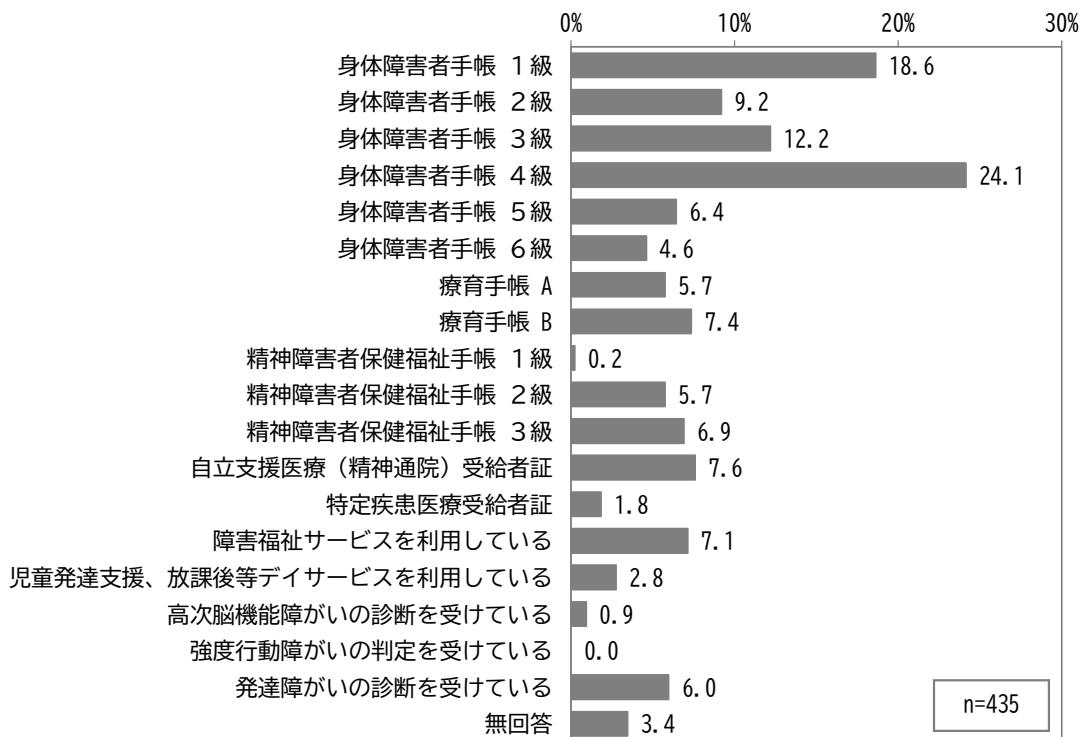
		合計	0歳~17歳	18歳~29歳	30歳~39歳	40歳~49歳	50歳~64歳	65歳~74歳	75歳以上	無回答
全体		435 100.0	21 4.8	22 5.1	24 5.5	27 6.2	72 16.6	90 20.7	173 39.8	6 1.4
年齢	18歳未満	21 100.0	21 100.0	0 0.0	0 0.0	0 0.0	0 0.0	0 0.0	0 0.0	0 0.0
	18~64歳	145 100.0	0 0.0	22 15.2	24 16.6	27 18.6	72 49.7	0 0.0	0 0.0	0 0.0
	65歳以上	263 100.0	0 0.0	0 0.0	0 0.0	0 0.0	0 0.0	90 34.2	173 65.8	0 0.0
障がい種別	身体障がい者	327 100.0	4 1.2	3 0.9	7 2.1	13 4.0	51 15.6	81 24.8	166 50.8	2 0.6
	知的障がい者	57 100.0	16 28.1	13 22.8	6 10.5	8 14.0	12 21.1	1 1.8	1 1.8	0 0.0
	精神障がい者	56 100.0	2 3.6	10 17.9	9 16.1	11 19.6	13 23.2	10 17.9	1 1.8	0 0.0

問3 「あなた」が住んでいる地区を教えてください。(単数回答)



		合計	園部地区	八木地区	日吉地区	美山地区	無回答
全体		435 100.0	184 42.3	110 25.3	68 15.6	67 15.4	6 1.4
年齢	18歳未満	21 100.0	10 47.6	5 23.8	3 14.3	3 14.3	0 0.0
	18～64歳	145 100.0	78 53.8	36 24.8	19 13.1	10 6.9	2 1.4
	65歳以上	263 100.0	96 36.5	66 25.1	46 17.5	54 20.5	1 0.4
障がい種別	身体障がい者	327 100.0	130 39.8	86 26.3	52 15.9	56 17.1	3 0.9
	知的障がい者	57 100.0	27 47.4	14 24.6	8 14.0	8 14.0	0 0.0
	精神障がい者	56 100.0	30 53.6	16 28.6	5 8.9	5 8.9	0 0.0

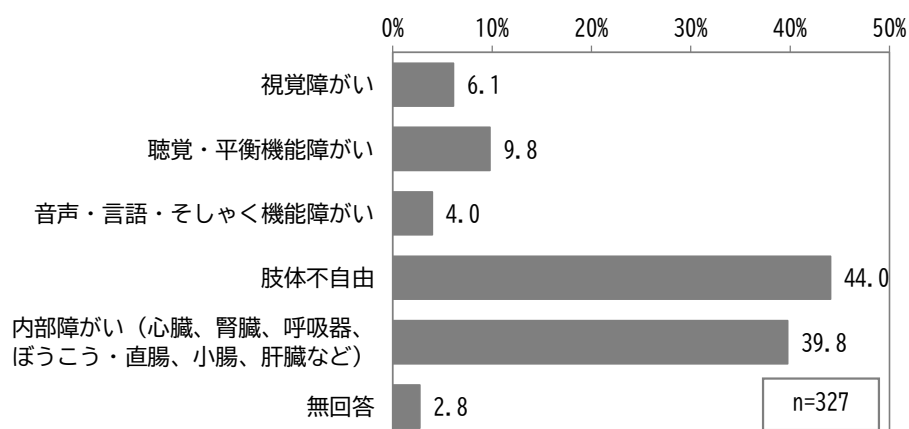
問4 「あなた」が持っている手帳の種類・受給者証、利用しているサービスや受けている診断内容について教えてください。(複数回答)



		合計	身体障害者手帳 1級	身体障害者手帳 2級	身体障害者手帳 3級	身体障害者手帳 4級	身体障害者手帳 5級	身体障害者手帳 6級	療育手帳 A	療育手帳 B	精神障害者保健福祉手帳 1級	精神障害者保健福祉手帳 2級
全体		435	81	40	53	105	28	20	25	32	1	25
		100.0	18.6	9.2	12.2	24.1	6.4	4.6	5.7	7.4	0.2	5.7
年齢	18歳未満	21	2	0	2	0	0	0	4	12	0	0
		100.0	9.5	0.0	9.5	0.0	0.0	0.0	19.0	57.1	0.0	0.0
	18～64歳	145	29	14	8	14	5	4	19	20	1	19
	100.0	20.0	9.7	5.5	9.7	3.4	2.8	13.1	13.8	0.7	13.1	
	65歳以上	263	49	26	43	90	23	16	2	0	0	6
	100.0	18.6	9.9	16.3	34.2	8.7	6.1	0.8	0.0	0.0	0.0	2.3
障がい種別	身体障がい者	327	81	40	53	105	28	20	12	2	0	3
		100.0	24.8	12.2	16.2	32.1	8.6	6.1	3.7	0.6	0.0	0.9
	知的障がい者	57	6	3	1	3	0	1	25	32	0	1
	100.0	10.5	5.3	1.8	5.3	0.0	1.8	43.9	56.1	0.0	1.8	
	精神障がい者	56	1	1	0	1	1	0	0	3	1	25
	100.0	1.8	1.8	0.0	1.8	1.8	0.0	0.0	5.4	1.8	44.6	

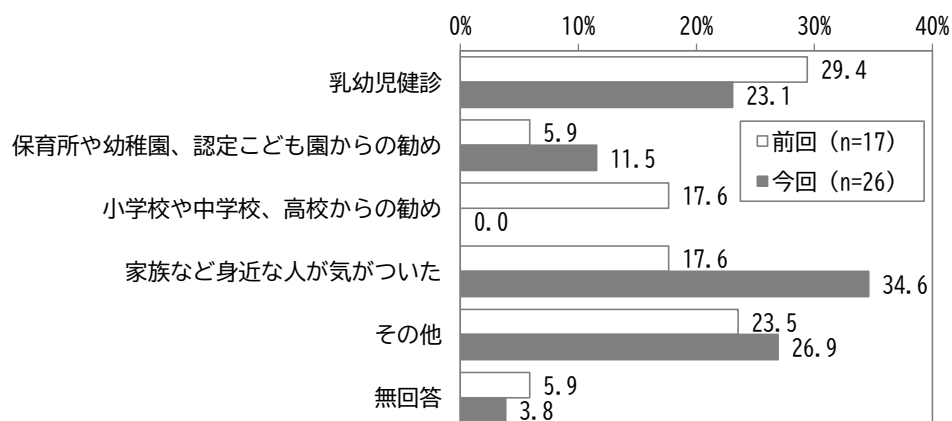
		合計	精神障害者保健福祉手帳 3級	自立支援医療（精神通院）受給者証	特定疾患医療受給者証	障害福祉サービスを利用している	児童発達支援、放課後等デイサービスを利用している	高次脳機能障がいの診断を受けている	強度行動障がいの判定を受けている	発達障がいの診断を受けている	無回答
全体		435	30	33	8	31	12	4	0	26	15
		100.0	6.9	7.6	1.8	7.1	2.8	0.9	0.0	6.0	3.4
年齢	18歳未満	21	2	0	0	2	11	0	0	11	0
		100.0	9.5	0.0	0.0	9.5	52.4	0.0	0.0	52.4	0.0
	18～64歳	145	23	24	3	18	0	3	0	14	4
	100.0	15.9	16.6	2.1	12.4	0.0	2.1	0.0	9.7	2.8	
	65歳以上	263	5	9	5	11	1	1	0	1	7
	100.0	1.9	3.4	1.9	4.2	0.4	0.4	0.0	0.4	0.4	2.7
障がい種別	身体障がい者	327	1	7	7	19	2	3	0	1	0
		100.0	0.3	2.1	2.1	5.8	0.6	0.9	0.0	0.3	0.0
	知的障がい者	57	2	1	2	10	11	0	0	12	0
	100.0	3.5	1.8	3.5	17.5	19.3	0.0	0.0	21.1	0.0	
	精神障がい者	56	30	27	1	10	1	2	0	14	0
	100.0	53.6	48.2	1.8	17.9	1.8	3.6	0.0	25.0	0.0	

問5 「あなた」の障害の種類を教えてください。(複数回答)【身体障害者手帳所持者限定】



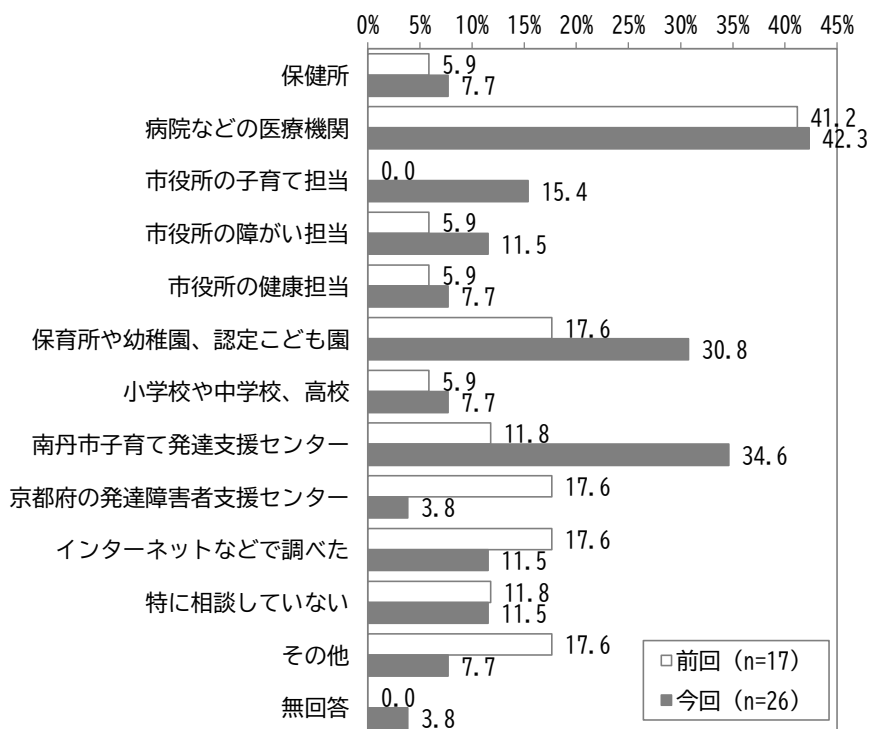
		合計	視覚障がい	聴覚・平衡機能障がい	音声・言語・そしゃく機能障がい	肢体不自由	内部障がい	無回答
全体		327	20	32	13	144	130	9
		100.0	6.1	9.8	4.0	44.0	39.8	2.8
年齢	18歳未満	4	0	0	0	3	0	1
		100.0	0.0	0.0	0.0	75.0	0.0	25.0
	18～64歳	74	6	10	5	32	29	3
	100.0	8.1	13.5	6.8	43.2	39.2	4.1	
	65歳以上	247	14	21	8	109	100	5
	100.0	5.7	8.5	3.2	44.1	40.5	2.0	
障がい種別	身体障がい者	327	20	32	13	144	130	9
		100.0	6.1	9.8	4.0	44.0	39.8	2.8
	知的障がい者	14	1	3	2	8	4	1
	100.0	7.1	21.4	14.3	57.1	28.6	7.1	
	精神障がい者	4	2	1	0	2	1	0
	100.0	50.0	25.0	0.0	50.0	25.0	0.0	

問6 「あなた」は何をきっかけに発達障がいの診断を受けましたか。(単数回答)【発達障害の診断を受けた方限定】



		合計	乳幼児健診	保育所や幼稚園、認定こども園からの勧め	小学校や中学校、高校からの勧め	家族など身近な人が気がついた	その他	無回答
全体		26 100.0	6 23.1	3 11.5	0 0.0	9 34.6	7 26.9	1 3.8
年齢	18歳未満	11 100.0	4 36.4	2 18.2	0 0.0	2 18.2	3 27.3	0 0.0
	18～64歳	14 100.0	2 14.3	1 7.1	0 0.0	7 50.0	4 28.6	0 0.0
	65歳以上	1 100.0	0 0.0	0 0.0	0 0.0	0 0.0	0 0.0	1 100.0
障がい種別	身体障がい者	1 100.0	0 0.0	0 0.0	0 0.0	0 0.0	0 0.0	1 100.0
	知的障がい者	12 100.0	4 33.3	3 25.0	0 0.0	3 25.0	1 8.3	1 8.3
	精神障がい者	14 100.0	2 14.3	0 0.0	0 0.0	6 42.9	6 42.9	0 0.0

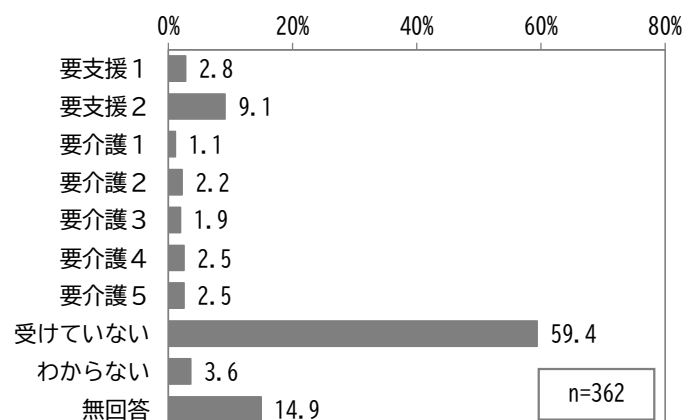
問7 医師から発達障がいと診断されたり、その疑いがあると診断されたあと、どこに相談しましたか。(複数回答)【発達障害の診断を受けた方限定】



		合計	保健所	病院などの医療機関	市役所の子育て担当	市役所の障がい担当	市役所の健康担当	保育所や幼稚園、認定こども園	小学校や中学校、高校
全体		26 100.0	2 7.7	11 42.3	4 15.4	3 11.5	2 7.7	8 30.8	2 7.7
年齢	18歳未満	11 100.0	1 9.1	3 27.3	3 27.3	1 9.1	1 9.1	8 72.7	1 9.1
	18～64歳	14 100.0	1 7.1	8 57.1	1 7.1	2 14.3	1 7.1	0 0.0	1 7.1
	65歳以上	1 100.0	0 0.0	0 0.0	0 0.0	0 0.0	0 0.0	0 0.0	0 0.0
障がい種別	身体障がい者	1 100.0	0 0.0	0 0.0	0 0.0	0 0.0	0 0.0	0 0.0	0 0.0
	知的障がい者	12 100.0	0 0.0	4 33.3	2 16.7	1 8.3	1 8.3	7 58.3	0 0.0
	精神障がい者	14 100.0	2 14.3	7 50.0	2 14.3	2 14.3	1 7.1	1 7.1	2 14.3

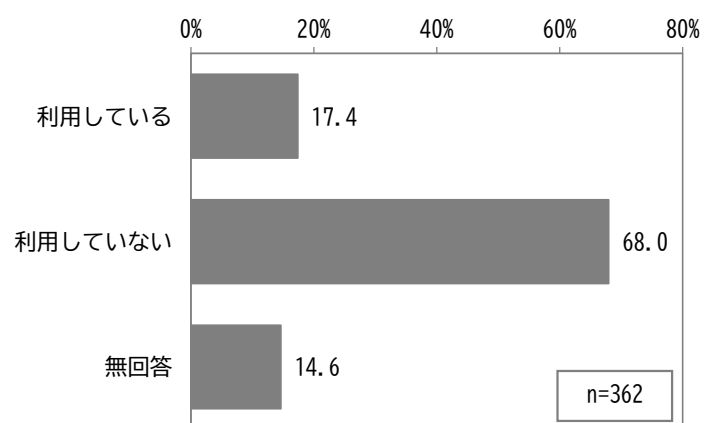
		合計	南丹市子育て発達支援センター	京都府の発達障害者支援センター	インターネットなどで調べた	特に相談していない	その他	無回答
全体		26 100.0	9 34.6	1 3.8	3 11.5	3 11.5	2 7.7	1 3.8
年齢	18歳未満	11 100.0	7 63.6	0 0.0	1 9.1	1 9.1	1 9.1	0 0.0
	18～64歳	14 100.0	2 14.3	1 7.1	2 14.3	2 14.3	1 7.1	0 0.0
	65歳以上	1 100.0	0 0.0	0 0.0	0 0.0	0 0.0	0 0.0	1 100.0
障がい種別	身体障がい者	1 100.0	0 0.0	0 0.0	0 0.0	0 0.0	0 0.0	1 100.0
	知的障がい者	12 100.0	7 58.3	0 0.0	1 8.3	1 8.3	1 8.3	1 8.3
	精神障がい者	14 100.0	2 14.3	1 7.1	2 14.3	2 14.3	1 7.1	0 0.0

問8 「あなた」は、介護保険サービスの要介護認定を受けていますか。受けている場合現在の認定の区分を教えてください。(単数回答)【40歳以上の方限定】



	合計	要支援1	要支援2	要介護1	要介護2	要介護3	要介護4	要介護5	受けていない	わからない	無回答	
全体	362 100.0	10 2.8	33 9.1	4 1.1	8 2.2	7 1.9	9 2.5	9 2.5	215 59.4	13 3.6	54 14.9	
年齢	18歳未満	0 0.0	0 0.0	0 0.0	0 0.0	0 0.0	0 0.0	0 0.0	0 0.0	0 0.0	0 0.0	
	18~64歳	99 100.0	1 1.0	3 3.0	1 1.0	1 1.0	0 0.0	1 1.0	1 1.0	71 71.7	5 5.1	15 15.2
	65歳以上	263 100.0	9 3.4	30 11.4	3 1.1	7 2.7	7 2.7	8 3.0	8 3.0	144 54.8	8 3.0	39 14.8
障がい種別	身体障がい者	311 100.0	10 3.2	32 10.3	4 1.3	7 2.3	6 1.9	8 2.6	9 2.9	185 59.5	8 2.6	42 13.5
	知的障がい者	22 100.0	0 0.0	2 9.1	0 0.0	0 0.0	1 4.5	0 0.0	1 4.5	12 54.5	1 4.5	5 22.7
	精神障がい者	35 100.0	0 0.0	0 0.0	0 0.0	0 0.0	1 2.9	1 2.9	0 0.0	24 68.6	4 11.4	5 14.3

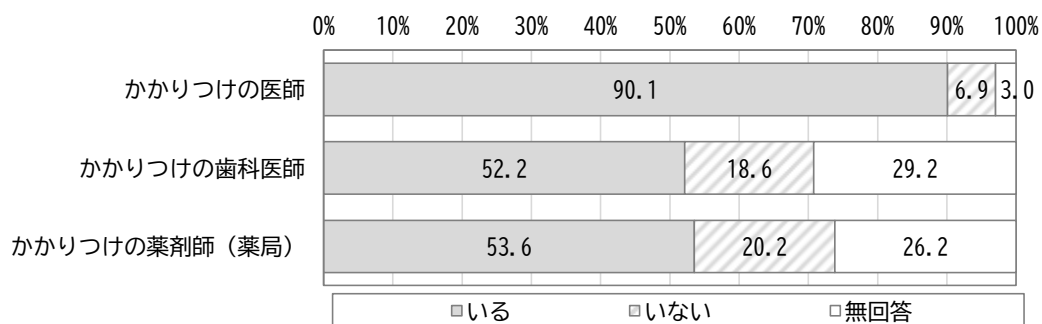
問9 「あなた」は、介護保険サービスを利用していますか。(単数回答)【40歳以上の方限定】



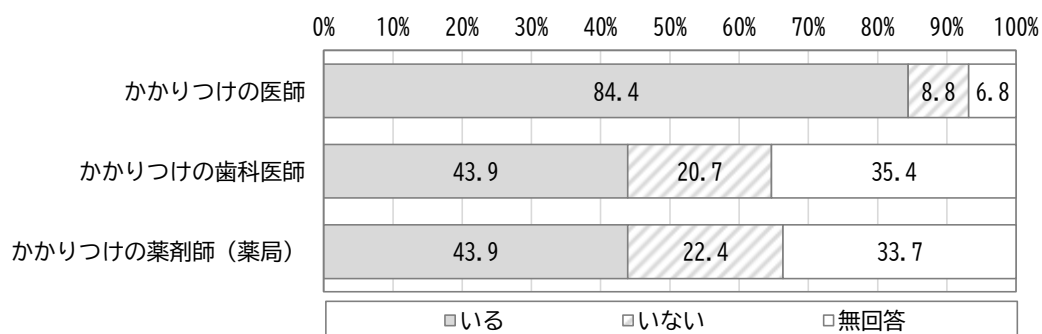
		合計	利用して いる	利用して いない	無回答
全体		362 100.0	63 17.4	246 68.0	53 14.6
年齢	18歳未満	0 0.0	0 0.0	0 0.0	0 0.0
	18～64歳	99 100.0	6 6.1	79 79.8	14 14.1
	65歳以上	263 100.0	57 21.7	167 63.5	39 14.8
障がい 種別	身体障がい者	311 100.0	58 18.6	211 67.8	42 13.5
	知的障がい者	22 100.0	3 13.6	14 63.6	5 22.7
	精神障がい者	35 100.0	3 8.6	28 80.0	4 11.4

問 10 「あなた」には、障がいや病気をみてもらう「かかりつけ」の医師などがいますか。(単数回答)

【全体】

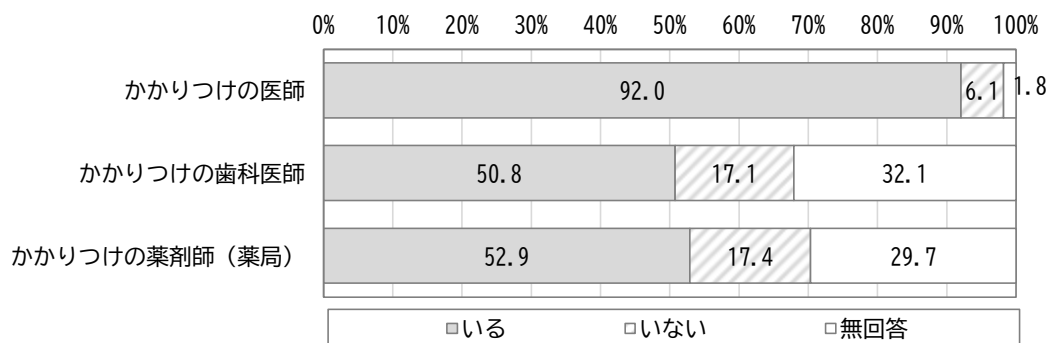


今回
n=435

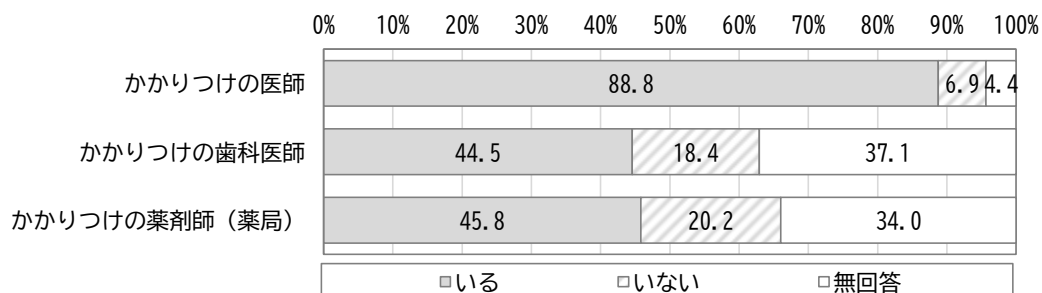


前回
n=410

【身体】

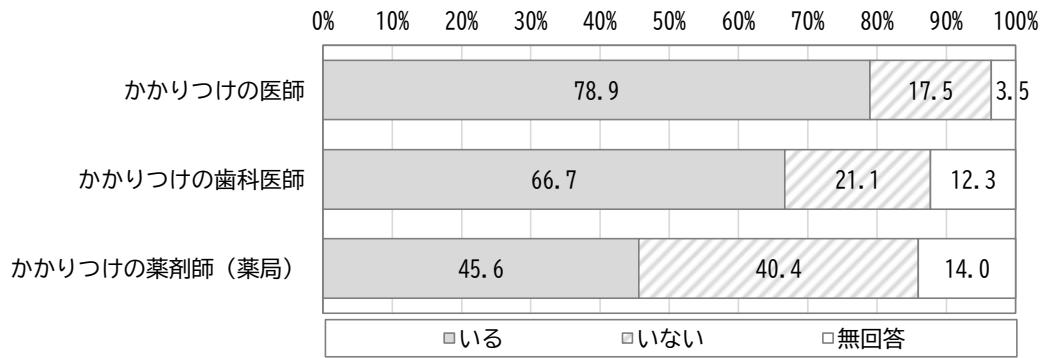


今回
n=327



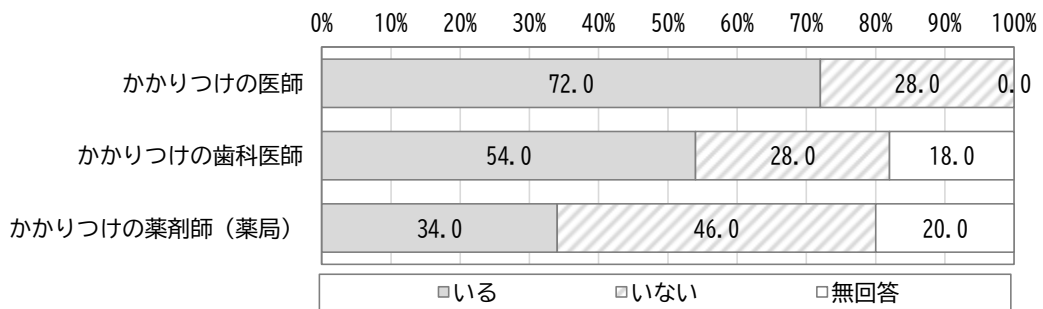
前回
n=321

【知的】



今回

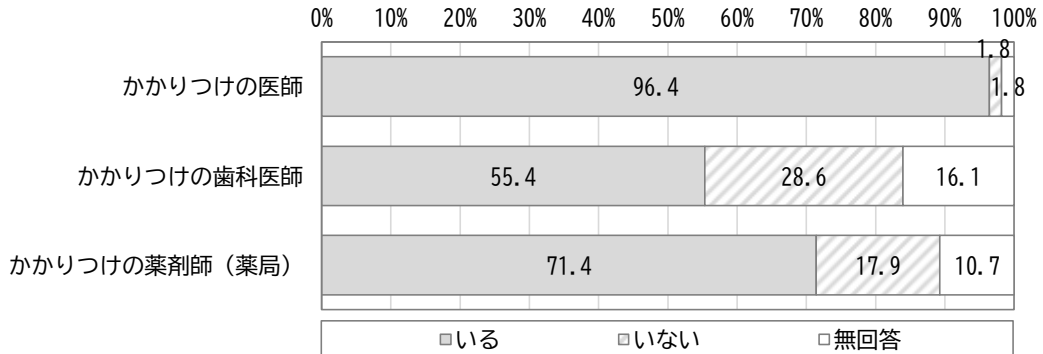
n=57



前回

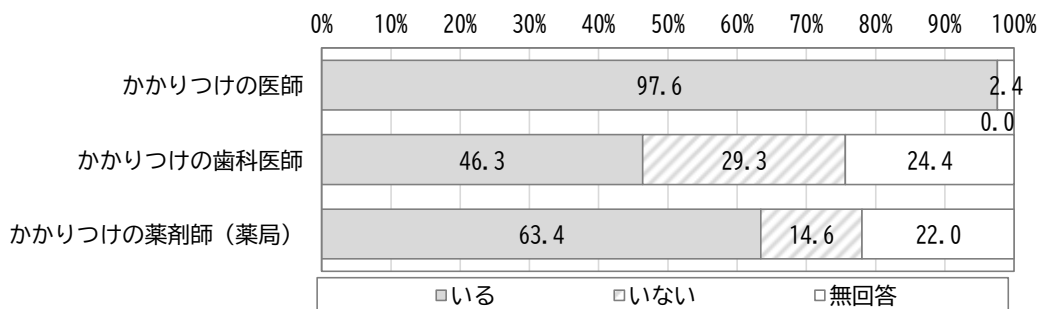
n=50

【精神】



今回

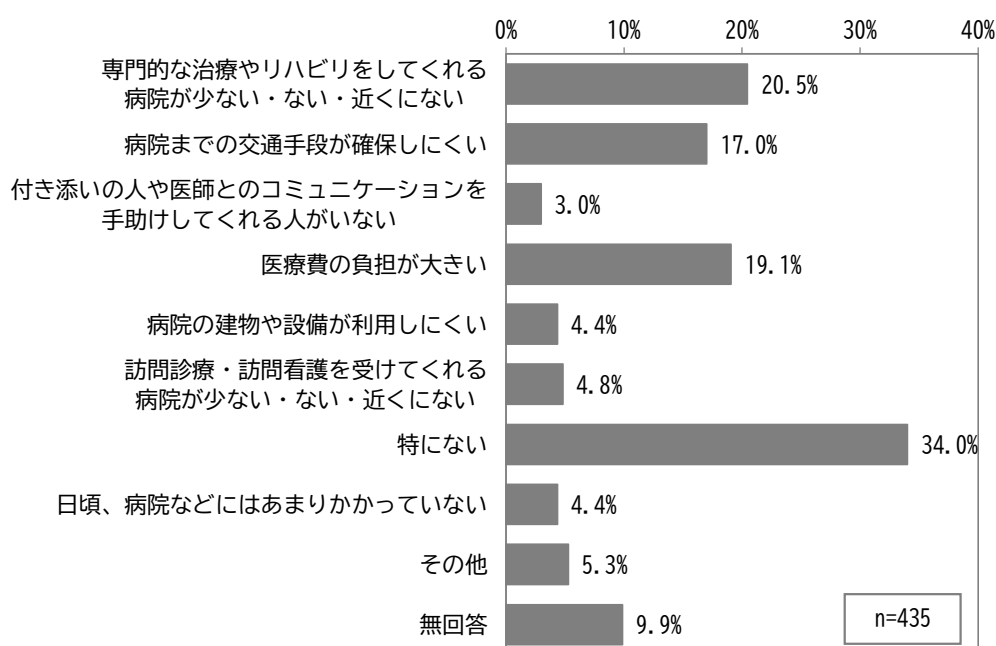
n=56



前回

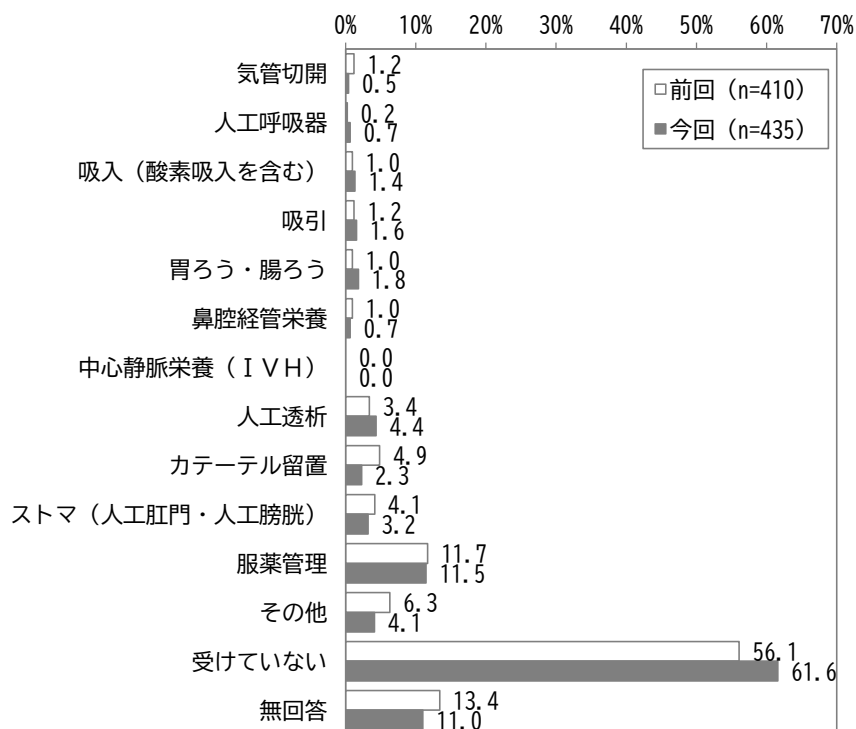
n=41

問 11 医療のことで、困っていることを教えてください。(複数回答)



	合計	専門的な治療やリハビリをしてくれる病院が少ない・ない・近くにない	病院までの交通手段が確保しにくい	付き添いの人や医師とのコミュニケーションを手助けしてくれる人がいない	医療費の負担が大きい	病院の建物や設備が利用しにくい	訪問診療・訪問看護を受けてくれる病院が少ない・ない・近くにない	特にない	日頃、病院などにはあまりかかっていない	その他	無回答	
全体	435 100.0	89 20.5	74 17.0	13 3.0	83 19.1	19 4.4	21 4.8	148 34.0	19 4.4	23 5.3	43 9.9	
年齢	18歳未満	21 100.0	11 52.4	2 9.5	0 0.0	0 0.0	0 0.0	5 23.8	3 14.3	1 4.8	0 0.0	
	18~64歳	145 100.0	36 24.8	25 17.2	5 3.4	40 27.6	5 3.4	6 4.1	44 30.3	7 4.8	8 5.5	12 8.3
	65歳以上	263 100.0	40 15.2	46 17.5	8 3.0	43 16.3	14 5.3	13 4.9	98 37.3	9 3.4	14 5.3	30 11.4
障がい種別	身体障がい者	327 100.0	59 18.0	63 19.3	13 4.0	57 17.4	15 4.6	19 5.8	118 36.1	12 3.7	17 5.2	31 9.5
	知的障がい者	57 100.0	17 29.8	9 15.8	2 3.5	8 14.0	3 5.3	1 1.8	15 26.3	6 10.5	4 7.0	3 5.3
	精神障がい者	56 100.0	18 32.1	9 16.1	1 1.8	19 33.9	4 7.1	2 3.6	17 30.4	0 0.0	4 7.1	2 3.6
つかけかり医師	いる	392 100.0	80 20.4	72 18.4	10 2.6	77 19.6	19 4.8	19 4.8	138 35.2	11 2.8	22 5.6	34 8.7
	いない	30 100.0	6 20.0	1 3.3	2 6.7	6 20.0	0 0.0	1 3.3	9 30.0	7 23.3	1 3.3	2 6.7

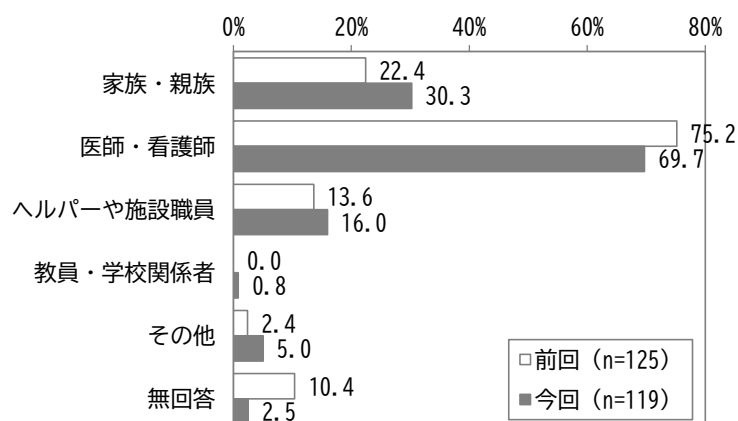
問 12 「あなた」は現在医療的ケアを受けていますか。(複数回答)



		合計	気管切開	人工呼吸器	吸入 (酸素吸入を含む)	吸引	胃ろう・腸ろう	鼻腔経管栄養	中心静脈栄養 (IVH)
全体		435	2	3	6	7	8	3	0
		100.0	0.5	0.7	1.4	1.6	1.8	0.7	0.0
年齢	18歳未満	21	0	0	0	1	1	0	0
		100.0	0.0	0.0	0.0	4.8	4.8	0.0	0.0
	18~64歳	145	2	2	2	3	1	1	0
	100.0	1.4	1.4	1.4	2.1	0.7	0.7	0.0	
	65歳以上	263	0	1	4	3	6	2	0
	100.0	0.0	0.4	1.5	1.1	2.3	0.8	0.0	
障がい種別	身体障がい者	327	1	3	5	7	8	3	0
		100.0	0.3	0.9	1.5	2.1	2.4	0.9	0.0
	知的障がい者	57	1	0	2	0	1	0	0
	100.0	1.8	0.0	3.5	0.0	1.8	0.0	0.0	
	精神障がい者	56	0	0	0	0	0	0	0
	100.0	0.0	0.0	0.0	0.0	0.0	0.0	0.0	

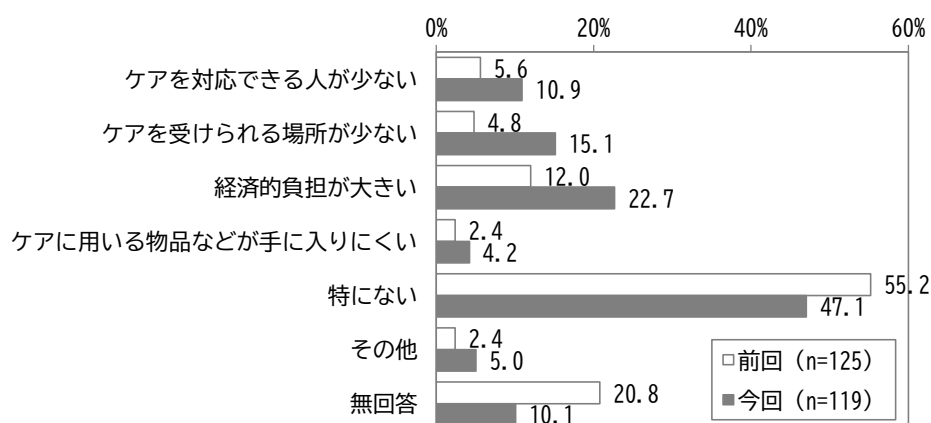
		合計	人工透析	カテーテル留置	ストマ (人工肛門・人工膀胱)	服薬管理	その他	受けていない	無回答
全体		435	19	10	14	50	18	268	48
		100.0	4.4	2.3	3.2	11.5	4.1	61.6	11.0
年齢	18歳未満	21	0	0	0	1	0	20	0
		100.0	0.0	0.0	0.0	4.8	0.0	95.2	0.0
	18~64歳	145	9	5	3	18	6	84	17
	100.0	6.2	3.4	2.1	12.4	4.1	57.9	11.7	
	65歳以上	263	10	5	11	30	11	162	29
	100.0	3.8	1.9	4.2	11.4	4.2	61.6	11.0	
障がい種別	身体障がい者	327	19	10	13	35	15	196	32
		100.0	5.8	3.1	4.0	10.7	4.6	59.9	9.8
	知的障がい者	57	0	0	1	4	4	37	9
	100.0	0.0	0.0	1.8	7.0	7.0	64.9	15.8	
	精神障がい者	56	1	0	0	13	0	36	7
	100.0	1.8	0.0	0.0	23.2	0.0	64.3	12.5	

問 13 「あなた」は医療的ケアをだれから受けていますか。(複数回答)【医療的ケアを受けている方限定】



		合計	家族・親族	医師・看護師	ヘルパーや施設職員	教員・学校関係者	その他	無回答
全体		119	36	83	19	1	6	3
		100.0	30.3	69.7	16.0	0.8	5.0	2.5
年齢	18歳未満	1	1	0	0	1	0	0
		100.0	100.0	0.0	0.0	100.0	0.0	0.0
	18～64歳	44	12	24	8	0	3	3
	100.0	27.3	54.5	18.2	0.0	6.8	6.8	
	65歳以上	72	23	57	10	0	3	0
	100.0	31.9	79.2	13.9	0.0	4.2	0.0	
障がい種別	身体障がい者	99	29	71	14	1	6	3
		100.0	29.3	71.7	14.1	1.0	6.1	3.0
	知的障がい者	11	6	5	5	0	1	0
	100.0	54.5	45.5	45.5	0.0	9.1	0.0	
	精神障がい者	13	4	8	4	0	0	0
	100.0	30.8	61.5	30.8	0.0	0.0	0.0	

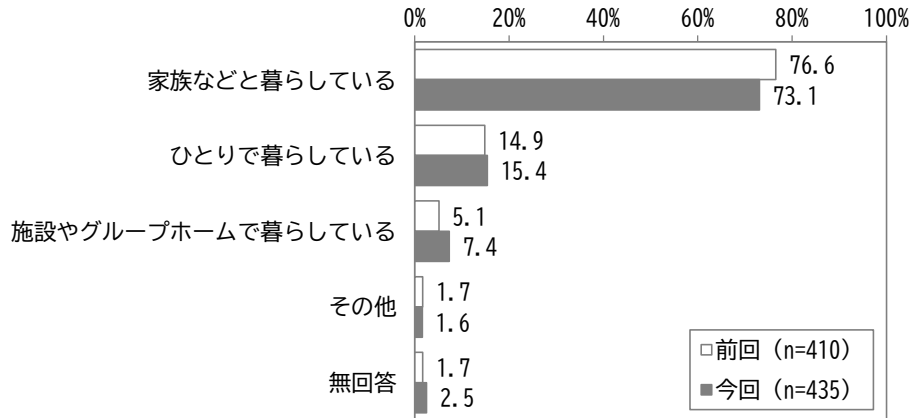
問 14 医療的ケアを受ける際に困ることを教えてください。(複数回答)【医療的ケアを受けている方限定】



	合計	ケアを対応できる人が少ない	ケアを受けられる場所が少ない	経済的負担が大きい	ケアに用いる物品などが手に入りにくい	特にない	その他	無回答	
全体	119 100.0	13 10.9	18 15.1	27 22.7	5 4.2	56 47.1	6 5.0	12 10.1	
年齢	18歳未満	1 100.0	1 100.0	0 0.0	0 0.0	0 0.0	0 0.0	0 0.0	
	18～64歳	44 100.0	6 13.6	9 20.5	10 22.7	3 6.8	21 47.7	3 6.8	4 9.1
	65歳以上	72 100.0	6 8.3	9 12.5	16 22.2	2 2.8	34 47.2	3 4.2	8 11.1
障がい種別	身体障がい者	99 100.0	13 13.1	17 17.2	18 18.2	5 5.1	46 46.5	5 5.1	12 12.1
	知的障がい者	11 100.0	1 9.1	1 9.1	2 18.2	0 0.0	5 45.5	2 18.2	1 9.1
	精神障がい者	13 100.0	0 0.0	1 7.7	4 30.8	0 0.0	9 69.2	0 0.0	0 0.0

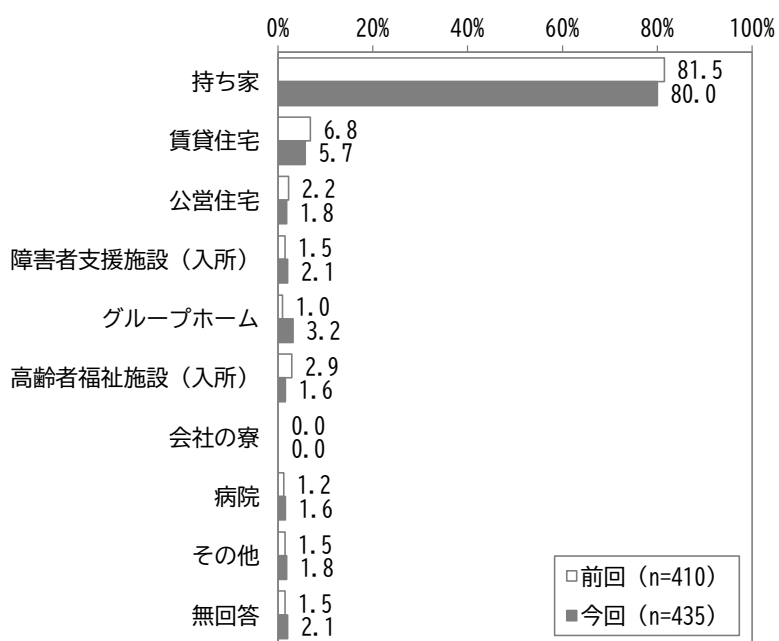
② 現在の生活について

問 15 「あなた」は、普段だれと一緒に暮らしていますか。(単数回答)



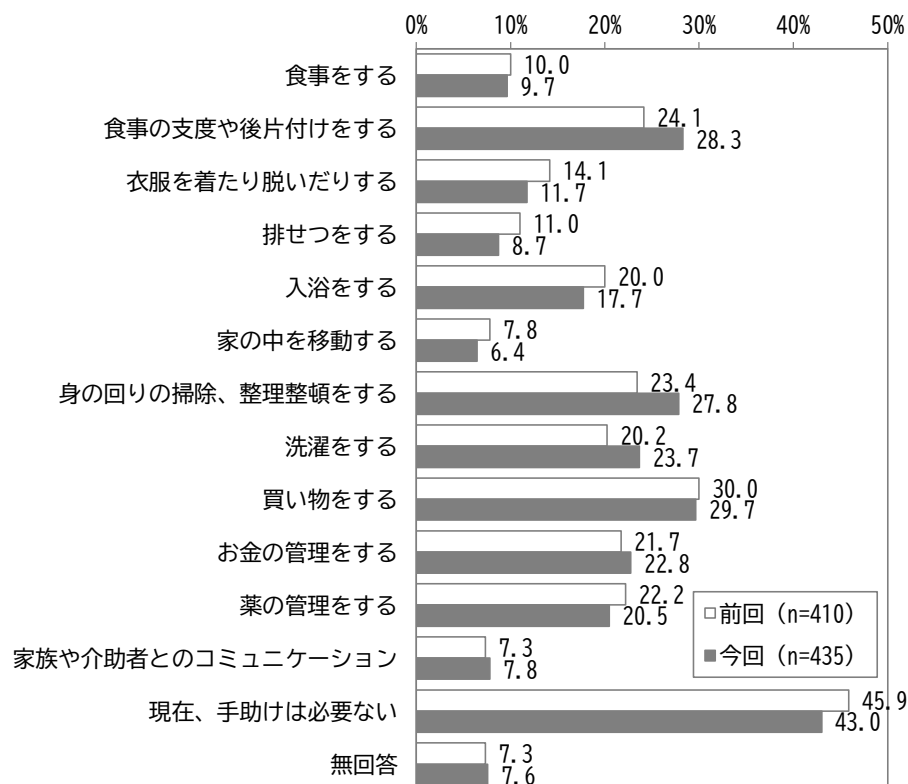
		合計	家族など と暮らし ている	ひとりで 暮らして いる	施設やグ ループ ホームで 暮らして いる	その他	無回答
全体		435 100.0	318 73.1	67 15.4	32 7.4	7 1.6	11 2.5
年 齢	18歳未満	21 100.0	21 100.0	0 0.0	0 0.0	0 0.0	0 0.0
	18～64歳	145 100.0	102 70.3	23 15.9	17 11.7	1 0.7	2 1.4
	65歳以上	263 100.0	192 73.0	43 16.3	14 5.3	6 2.3	8 3.0
障 が い 種 別	身体障がい者	327 100.0	242 74.0	54 16.5	18 5.5	7 2.1	6 1.8
	知的障がい者	57 100.0	46 80.7	3 5.3	8 14.0	0 0.0	0 0.0
	精神障がい者	56 100.0	36 64.3	12 21.4	6 10.7	1 1.8	1 1.8

問 16 「あなた」が普段、暮らしているのはどこですか。(単数回答)



	合計	持ち家	賃貸住宅	公営住宅	障害者支援施設 (入所)	グループホーム	高齢者福祉施設 (入所)	会社の寮	病院	その他	無回答	
全体	435	348	25	8	9	14	7	0	7	8	9	
	100.0	80.0	5.7	1.8	2.1	3.2	1.6	0.0	1.6	1.8	2.1	
年齢	18歳未満	21	19	2	0	0	0	0	0	0	0	
		100.0	90.5	9.5	0.0	0.0	0.0	0.0	0.0	0.0	0.0	
	18～64歳	145	105	12	4	6	10	0	0	3	3	
	100.0	72.4	8.3	2.8	4.1	6.9	0.0	0.0	2.1	2.1	1.4	
	263	220	11	4	3	4	6	0	4	5	6	
	100.0	83.7	4.2	1.5	1.1	1.5	2.3	0.0	1.5	1.9	2.3	
障がい種別	身体障がい者	327	268	19	5	8	5	4	0	6	7	
		100.0	82.0	5.8	1.5	2.4	1.5	1.2	0.0	1.8	2.1	1.5
	知的障がい者	57	44	2	1	4	5	0	0	0	1	
	100.0	77.2	3.5	1.8	7.0	8.8	0.0	0.0	0.0	1.8	0.0	
	56	40	5	2	0	5	0	0	2	1	1	
	100.0	71.4	8.9	3.6	0.0	8.9	0.0	0.0	3.6	1.8	1.8	

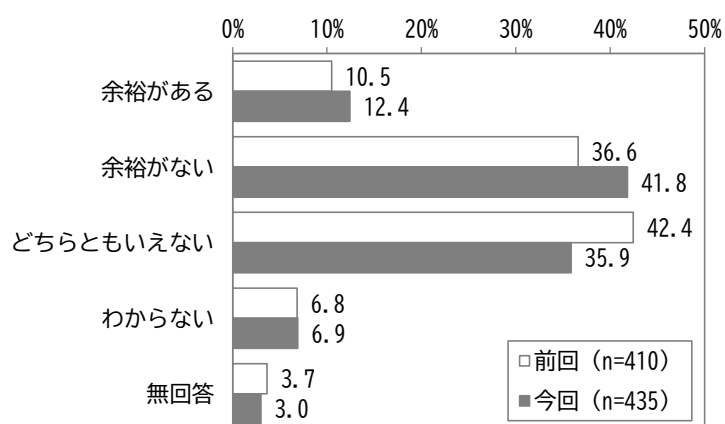
問 17 「あなた」はどのようなときに手助けが必要ですか。(複数回答)



	合計	食事をする	食事の支度や後片付けをする	衣服を着たり脱いだりする	排せつをする	入浴をする	家の中を移動する	身の回りの掃除、整理整頓をする	
全体	435	42	123	51	38	77	28	121	
	100.0	9.7	28.3	11.7	8.7	17.7	6.4	27.8	
年齢	18歳未満	21	7	11	8	6	9	2	
		100.0	33.3	52.4	38.1	28.6	42.9	9.5	76.2
	18～64歳	145	14	51	13	16	28	10	50
	100.0	9.7	35.2	9.0	11.0	19.3	6.9	34.5	
障がい種別	65歳以上	263	18	61	29	15	40	16	54
		100.0	6.8	23.2	11.0	5.7	15.2	6.1	20.5
	身体障がい者	327	31	87	42	30	60	26	79
	100.0	9.5	26.6	12.8	9.2	18.3	8.0	24.2	
障がい種別	知的障がい者	57	10	28	12	11	19	5	33
		100.0	17.5	49.1	21.1	19.3	33.3	8.8	57.9
	精神障がい者	56	4	20	3	1	6	0	20
	100.0	7.1	35.7	5.4	1.8	10.7	0.0	35.7	

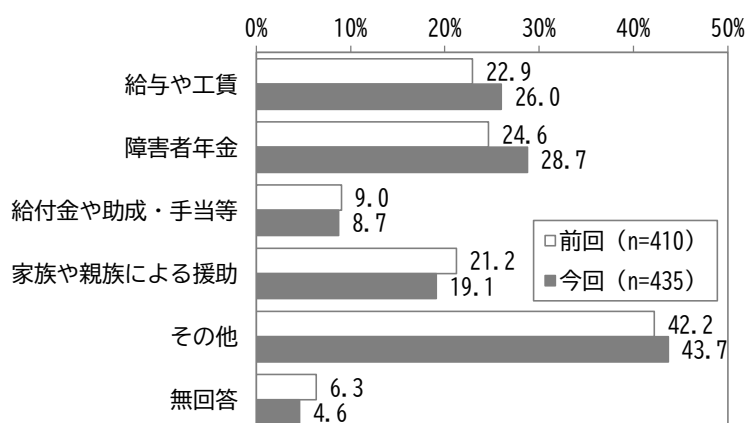
	合計	洗濯をする	買い物をする	お金の管理をする	薬の管理をする	家族や介助者とのコミュニケーション	現在、手助けは必要ない	無回答	
全体	435	103	129	99	89	34	187	33	
	100.0	23.7	29.7	22.8	20.5	7.8	43.0	7.6	
年齢	18歳未満	21	15	16	19	16	3	0	
		100.0	71.4	76.2	90.5	76.2	14.3	0.0	0.0
	18～64歳	145	41	48	53	42	14	55	8
	100.0	28.3	33.1	36.6	29.0	9.7	37.9	5.5	
障がい種別	65歳以上	263	46	63	26	31	17	131	24
		100.0	17.5	24.0	9.9	11.8	6.5	49.8	9.1
	身体障がい者	327	68	93	51	48	25	159	24
	100.0	20.8	28.4	15.6	14.7	7.6	48.6	7.3	
障がい種別	知的障がい者	57	30	36	41	32	11	10	1
		100.0	52.6	63.2	71.9	56.1	19.3	17.5	1.8
	精神障がい者	56	13	13	18	18	1	20	1
	100.0	23.2	23.2	32.1	32.1	1.8	35.7	1.8	

問 18 「あなた」の経済状況について教えてください。(単数回答)



		合計	余裕がある	余裕がない	どちらともいえない	わからない	無回答
全体		435 100.0	54 12.4	182 41.8	156 35.9	30 6.9	13 3.0
年齢	18歳未満	21 100.0	3 14.3	6 28.6	7 33.3	5 23.8	0 0.0
	18～64歳	145 100.0	22 15.2	71 49.0	33 22.8	15 10.3	4 2.8
	65歳以上	263 100.0	28 10.6	104 39.5	114 43.3	9 3.4	8 3.0
障がい種別	身体障がい者	327 100.0	40 12.2	136 41.6	131 40.1	12 3.7	8 2.4
	知的障がい者	57 100.0	7 12.3	19 33.3	18 31.6	13 22.8	0 0.0
	精神障がい者	56 100.0	8 14.3	30 53.6	12 21.4	5 8.9	1 1.8

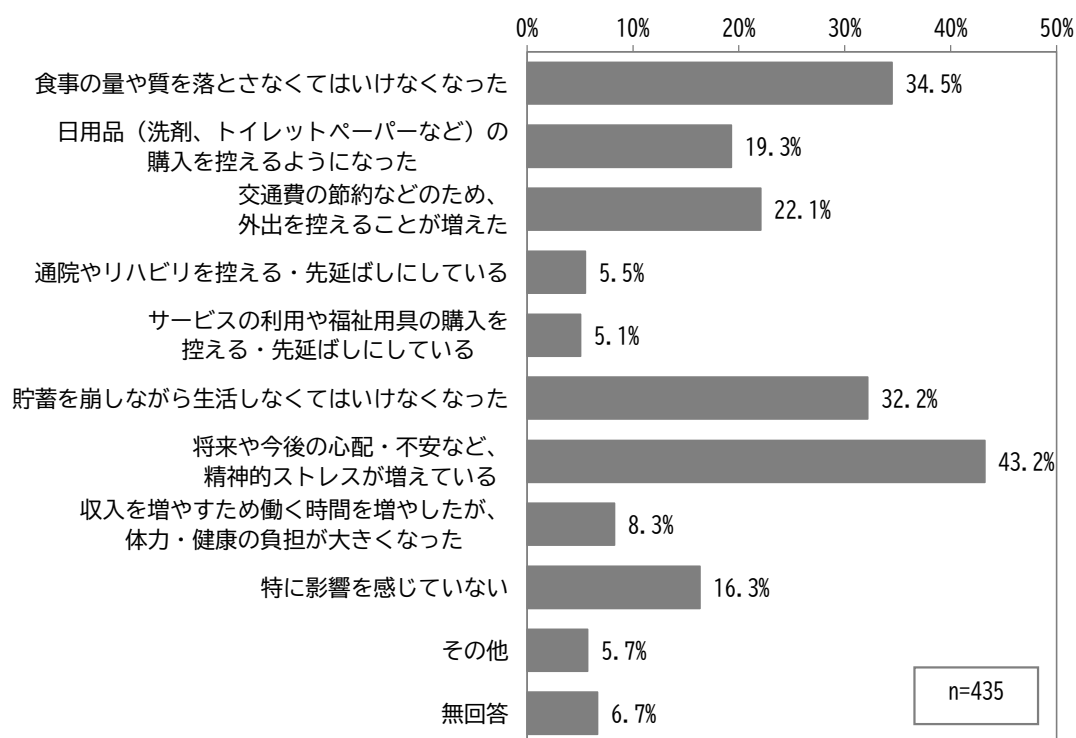
問 19 「あなた」の主な収入源について教えてください。(複数回答)



経済状況に「余裕がある」方のその他回答	経済状況に「余裕がない」方のその他の回答
公的年金 国民年金 老齢年金 個人年金 生活保護 不動産所得 家賃 農業と山林 株	公的年金 老齢基礎年金 遺族年金 公務員共済年金 厚生年金 国民年金 市町村職員共済組合 生活保護 短時間のパート 事業所得 マンション 夫の援助 貯蓄

	合計	給与や工賃	障害者年金	給付金や助成・手当等	家族や親族による援助	その他	無回答	
全体	435 100.0	113 26.0	125 28.7	38 8.7	83 19.1	190 43.7	20 4.6	
年齢	18歳未満	21 100.0	1 4.8	0 0.0	8 38.1	18 85.7	3 14.3	1 4.8
	18～64歳	145 100.0	79 54.5	81 55.9	12 8.3	39 26.9	12 8.3	3 2.1
	65歳以上	263 100.0	33 12.5	44 16.7	18 6.8	25 9.5	171 65.0	15 5.7
障がい種別	身体障がい者	327 100.0	67 20.5	75 22.9	26 8.0	44 13.5	173 52.9	14 4.3
	知的障がい者	57 100.0	22 38.6	31 54.4	12 21.1	30 52.6	5 8.8	0 0.0
	精神障がい者	56 100.0	28 50.0	30 53.6	4 7.1	17 30.4	9 16.1	2 3.6
経済状況	余裕がある	54 100.0	24 44.4	14 25.9	4 7.4	5 9.3	25 46.3	3 5.6
	余裕がない	182 100.0	49 26.9	58 31.9	14 7.7	38 20.9	78 42.9	4 2.2
	どちらともいえない	156 100.0	30 19.2	41 26.3	13 8.3	31 19.9	80 51.3	5 3.2

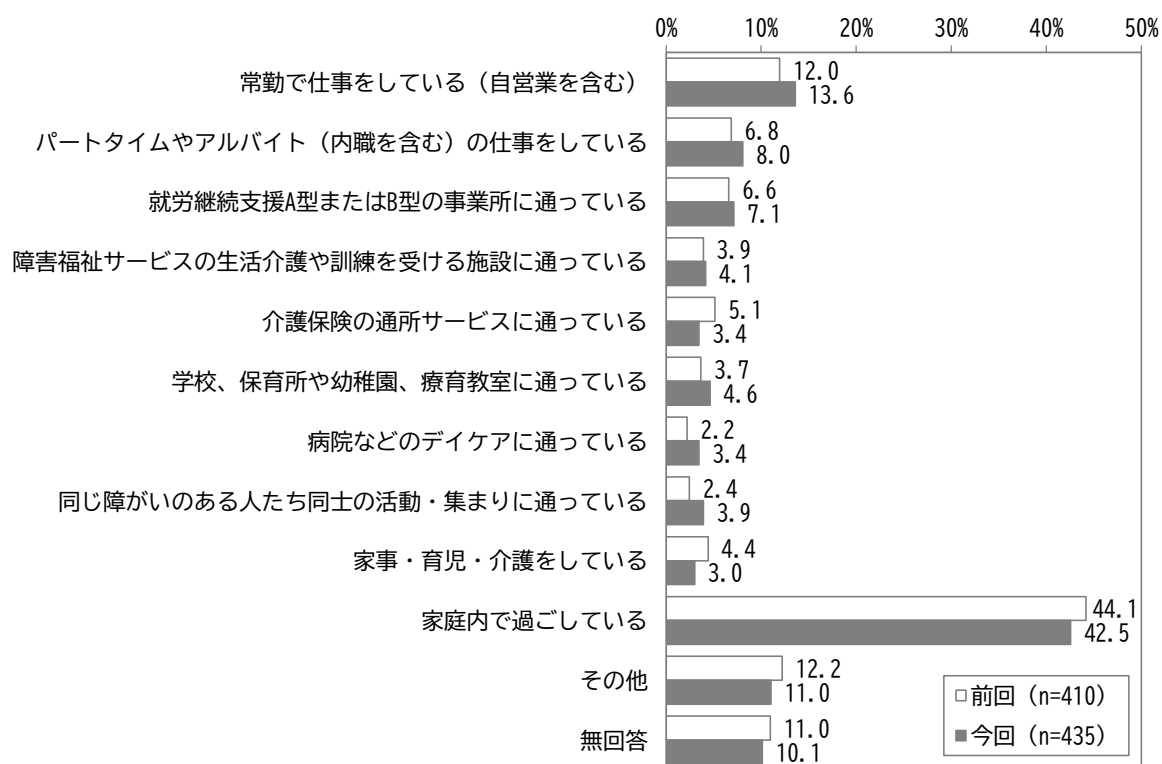
問 20 「あなた」が最近の物価高騰により影響を受けていることを教えてください。(複数回答)



		合計	食事の量 や質を落 とさなく てはいけ なくなっ た	日用品 (洗剤、 トイレッ トパーな ど)の購 入を控え るよう になった	交通費の 節約など のため、 外出を控 えること が増えた	通院やリ ハビリを 控える・ 先延ばし にしてい る	サービス の利用や 福祉用具 の購入を 控える・ 先延ばし にしてい る	貯蓄を崩 しながら 生活しな くてはい けなくな った
全体		435 100.0	150 34.5	84 19.3	96 22.1	24 5.5	22 5.1	140 32.2
年 齢	18歳未満	21 100.0	5 23.8	5 23.8	4 19.0	2 9.5	1 4.8	3 14.3
	18～64歳	145 100.0	57 39.3	40 27.6	36 24.8	12 8.3	7 4.8	36 24.8
	65歳以上	263 100.0	86 32.7	38 14.4	55 20.9	10 3.8	14 5.3	100 38.0
障 が い 種 別	身体障がい者	327 100.0	120 36.7	59 18.0	73 22.3	16 4.9	19 5.8	122 37.3
	知的障がい者	57 100.0	18 31.6	15 26.3	14 24.6	3 5.3	2 3.5	10 17.5
	精神障がい者	56 100.0	20 35.7	16 28.6	15 26.8	5 8.9	1 1.8	11 19.6
経 済 状 況	余裕がある	54 100.0	7 13.0	6 11.1	3 5.6	0 0.0	0 0.0	4 7.4
	余裕がない	182 100.0	91 50.0	55 30.2	62 34.1	22 12.1	19 10.4	72 39.6
	どちらともい えない	156 100.0	44 28.2	16 10.3	25 16.0	1 0.6	3 1.9	57 36.5

		合計	将来や今 後の心 配・不安 など、精 神的スト レスが増 えている	収入を増 やすため 働く時間 を増やし たが、体 力・健康 の負担が 大きくな った	特に影響 を感じて いない	その他	無回答
全体		435 100.0	188 43.2	36 8.3	71 16.3	25 5.7	29 6.7
年 齢	18歳未満	21 100.0	6 28.6	1 4.8	8 38.1	2 9.5	1 4.8
	18～64歳	145 100.0	73 50.3	17 11.7	24 16.6	6 4.1	8 5.5
	65歳以上	263 100.0	109 41.4	17 6.5	39 14.8	15 5.7	19 7.2
障 が い 種 別	身体障がい者	327 100.0	139 42.5	24 7.3	47 14.4	18 5.5	22 6.7
	知的障がい者	57 100.0	20 35.1	3 5.3	13 22.8	6 10.5	4 7.0
	精神障がい者	56 100.0	34 60.7	9 16.1	11 19.6	1 1.8	1 1.8
経 済 状 況	余裕がある	54 100.0	9 16.7	1 1.9	28 51.9	2 3.7	4 7.4
	余裕がない	182 100.0	118 64.8	25 13.7	6 3.3	12 6.6	7 3.8
	どちらともい えない	156 100.0	50 32.1	8 5.1	26 16.7	9 5.8	9 5.8

問 21 「あなた」は、日中どのように過ごしていますか。(複数回答)

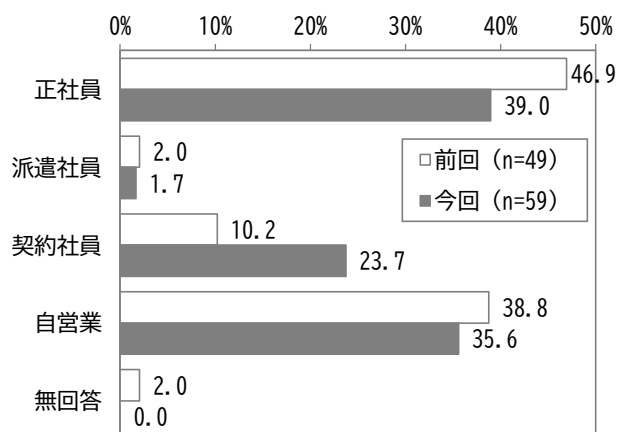


		合計	常勤で仕事をしている(自営業を含む)	パートタイムやアルバイト(内職を含む)の仕事をしている	就労継続支援A型またはB型の事業所に通っている	障害福祉サービスの生活介護や訓練を受け施設に通っている	介護保険の通所サービスに通っている	学校、保育所や幼稚園、療育教室に通っている
全体		435 100.0	59 13.6	35 8.0	31 7.1	18 4.1	15 3.4	20 4.6
年齢	18歳未満	21 100.0	0 0.0	1 4.8	0 0.0	0 0.0	0 0.0	18 85.7
	18～64歳	145 100.0	36 24.8	17 11.7	24 16.6	11 7.6	0 0.0	1 0.7
	65歳以上	263 100.0	23 8.7	17 6.5	7 2.7	7 2.7	15 5.7	0 0.0
障がい種別	身体障がい者	327 100.0	45 13.8	23 7.0	13 4.0	10 3.1	15 4.6	2 0.6
	知的障がい者	57 100.0	4 7.0	4 7.0	13 22.8	7 12.3	0 0.0	15 26.3
	精神障がい者	56 100.0	10 17.9	8 14.3	9 16.1	5 8.9	0 0.0	3 5.4

		合計	病院などのデイケアに通っている	同じ障がいのある人たち同士の活動・集まりに通っている	家事・育児・介護をしている	家庭内で過ごしている	その他	無回答
全体		435 100.0	15 3.4	17 3.9	13 3.0	185 42.5	48 11.0	44 10.1
年齢	18歳未満	21 100.0	0 0.0	0 0.0	0 0.0	0 0.0	0 0.0	3 14.3
	18～64歳	145 100.0	2 1.4	3 2.1	2 1.4	33 22.8	13 9.0	19 13.1
	65歳以上	263 100.0	12 4.6	14 5.3	11 4.2	150 57.0	34 12.9	21 8.0
障がい種別	身体障がい者	327 100.0	11 3.4	14 4.3	13 4.0	162 49.5	41 12.5	29 8.9
	知的障がい者	57 100.0	2 3.5	2 3.5	0 0.0	8 14.0	6 10.5	5 8.8
	精神障がい者	56 100.0	3 5.4	2 3.6	0 0.0	14 25.0	2 3.6	10 17.9

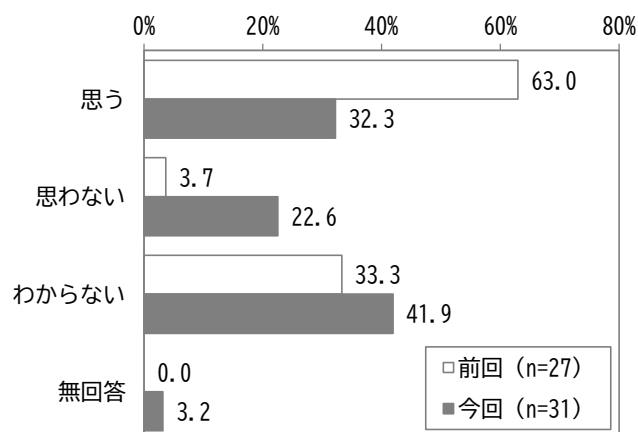
③ 仕事について／保育・教育について

問 22 「あなた」の仕事の形態を教えてください。(単数回答)【就業者限定】



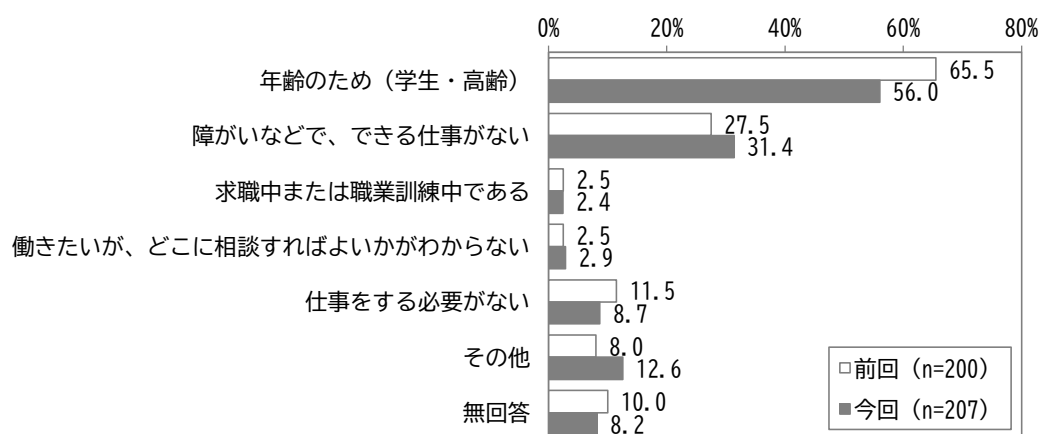
		合計	正社員	派遣社員	契約社員	自営業	無回答
全体		59 100.0	23 39.0	1 1.7	14 23.7	21 35.6	0 0.0
年齢	18歳未満	0 0.0	0 0.0	0 0.0	0 0.0	0 0.0	0 0.0
	18～64歳	36 100.0	18 50.0	1 2.8	11 30.6	6 16.7	0 0.0
	65歳以上	23 100.0	5 21.7	0 0.0	3 13.0	15 65.2	0 0.0
障がい種別	身体障がい者	45 100.0	18 40.0	1 2.2	7 15.6	19 42.2	0 0.0
	知的障がい者	4 100.0	1 25.0	0 0.0	3 75.0	0 0.0	0 0.0
	精神障がい者	10 100.0	4 40.0	0 0.0	5 50.0	1 10.0	0 0.0
経済状況	余裕がある	10 100.0	2 20.0	0 0.0	4 40.0	4 40.0	0 0.0
	余裕がない	28 100.0	13 46.4	0 0.0	6 21.4	9 32.1	0 0.0
	どちらともいえない	17 100.0	4 23.5	1 5.9	4 23.5	8 47.1	0 0.0

問 23 「あなた」は、一般就労をしたいと思えますか。(単数回答)【就労継続支援の事業所に通っている方限定】



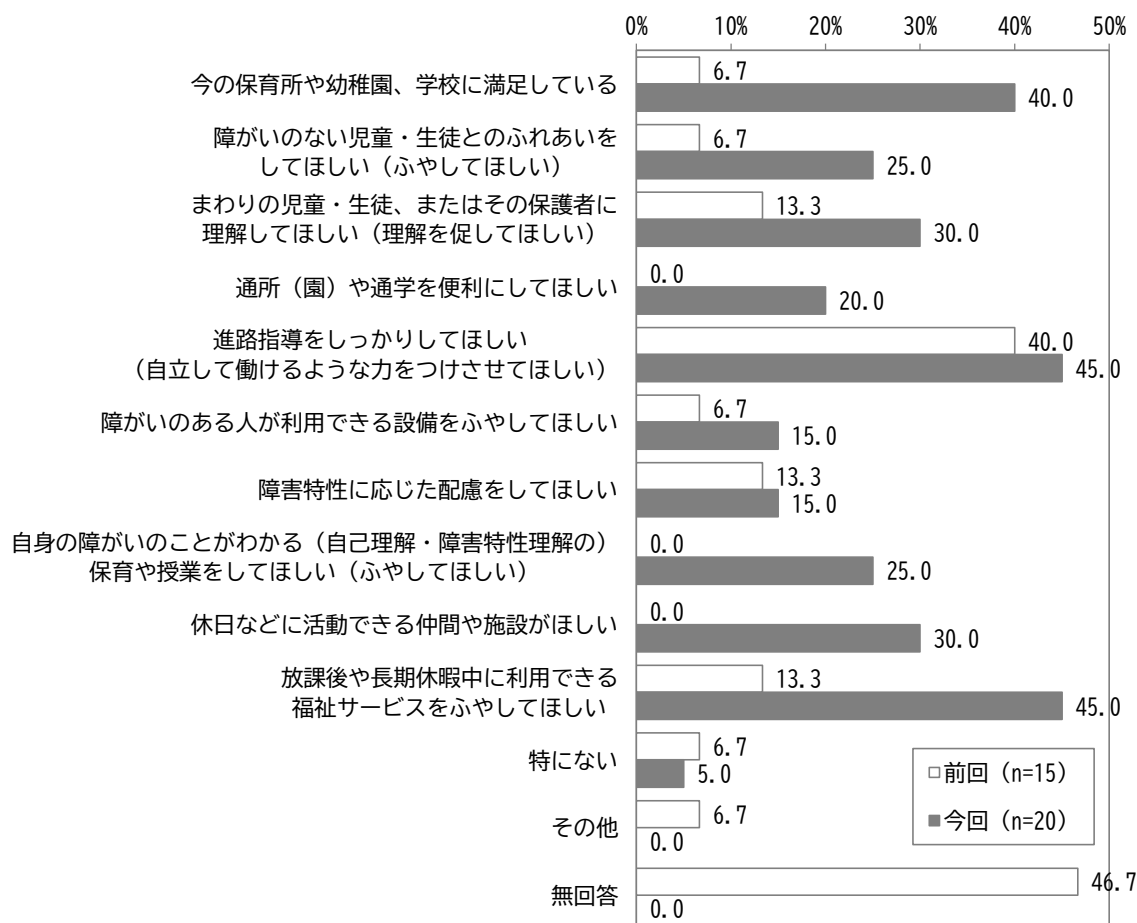
		合計	思う	思わない	わからない	無回答
全体		31 100.0	10 32.3	7 22.6	13 41.9	1 3.2
年齢	18歳未満	0 0.0	0 0.0	0 0.0	0 0.0	0 0.0
	18~64歳	24 100.0	8 33.3	6 25.0	9 37.5	1 4.2
	65歳以上	7 100.0	2 28.6	1 14.3	4 57.1	0 0.0
障がい種別	身体障がい者	13 100.0	4 30.8	1 7.7	7 53.8	1 7.7
	知的障がい者	13 100.0	2 15.4	4 30.8	7 53.8	0 0.0
	精神障がい者	9 100.0	5 55.6	2 22.2	2 22.2	0 0.0
経済状況	余裕がある	6 100.0	3 50.0	3 50.0	0 0.0	0 0.0
	余裕がない	12 100.0	4 33.3	1 8.3	6 50.0	1 8.3
	どちらともいえない	9 100.0	3 33.3	2 22.2	4 44.4	0 0.0

問 24 「あなた」が仕事をしていない理由を教えてください。(複数回答)【就労者以外限定】



		合計	年齢のため (学生・高齢)	障がいなどで、できる仕事がない	求職中または職業訓練中である	働きたいが、どこに相談すればよいか分からない	仕事をする必要がない	その他	無回答
全体		207 100.0	116 56.0	65 31.4	5 2.4	6 2.9	18 8.7	26 12.6	17 8.2
年齢	18歳未満	0 0.0	0 0.0	0 0.0	0 0.0	0 0.0	0 0.0	0 0.0	0 0.0
	18～64歳	37 100.0	4 10.8	20 54.1	5 13.5	3 8.1	0 0.0	8 21.6	3 8.1
	65歳以上	167 100.0	109 65.3	44 26.3	0 0.0	3 1.8	17 10.2	18 10.8	14 8.4
障がい種別	身体障がい者	180 100.0	108 60.0	58 32.2	1 0.6	5 2.8	17 9.4	19 10.6	14 7.8
	知的障がい者	9 100.0	0 0.0	1 11.1	1 11.1	0 0.0	1 11.1	3 33.3	3 33.3
	精神障がい者	16 100.0	5 31.3	6 37.5	3 18.8	1 6.3	1 6.3	4 25.0	0 0.0

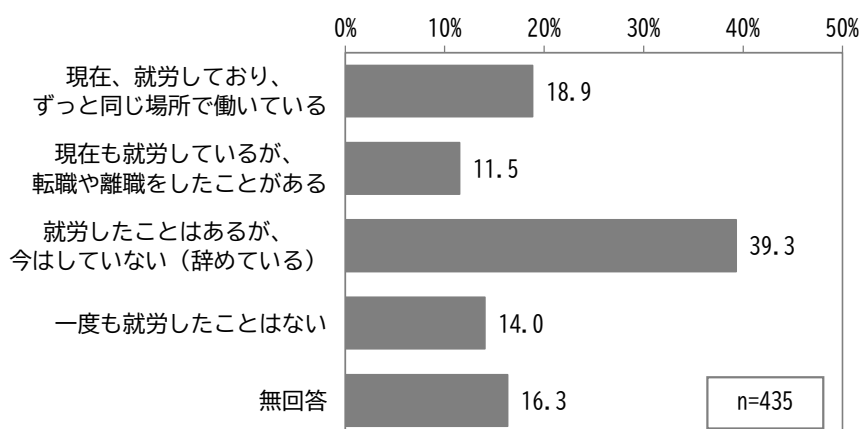
問 25 保育や教育について今後、どのようなことが必要だと思えますか。(複数回答)【学校や園、療育教室に通っている方限定】



	合計	今の保育所や幼稚園、学校に満足している	障がいのない児童・生徒とのふれあいをしてほしい(ふやしてほしい)	まわりの児童・生徒、またはその保護者に理解してほしい(理解を促してほしい)	通所(園)や通学を便利にしてほしい	進路指導をしっかりとしてほしい(自立して働けるような力をつけさせてほしい)	障がいのある人が利用できる設備をふやしてほしい	障害特性に応じた配慮をしてほしい	
全体	20 100.0	8 40.0	5 25.0	6 30.0	4 20.0	9 45.0	3 15.0	3 15.0	
年齢	18歳未満	18 100.0	8 44.4	5 27.8	6 33.3	4 22.2	9 50.0	3 16.7	3 16.7
	18～64歳	1 100.0	0 0.0	0 0.0	0 0.0	0 0.0	0 0.0	0 0.0	0 0.0
	65歳以上	0 0.0	0 0.0	0 0.0	0 0.0	0 0.0	0 0.0	0 0.0	0 0.0
障がい種別	身体障がい者	2 100.0	2 100.0	1 50.0	0 0.0	1 50.0	0 0.0	0 0.0	0 0.0
	知的障がい者	15 100.0	7 46.7	5 33.3	5 33.3	3 20.0	8 53.3	2 13.3	2 13.3
	精神障がい者	3 100.0	0 0.0	0 0.0	1 33.3	1 33.3	1 33.3	1 33.3	1 33.3

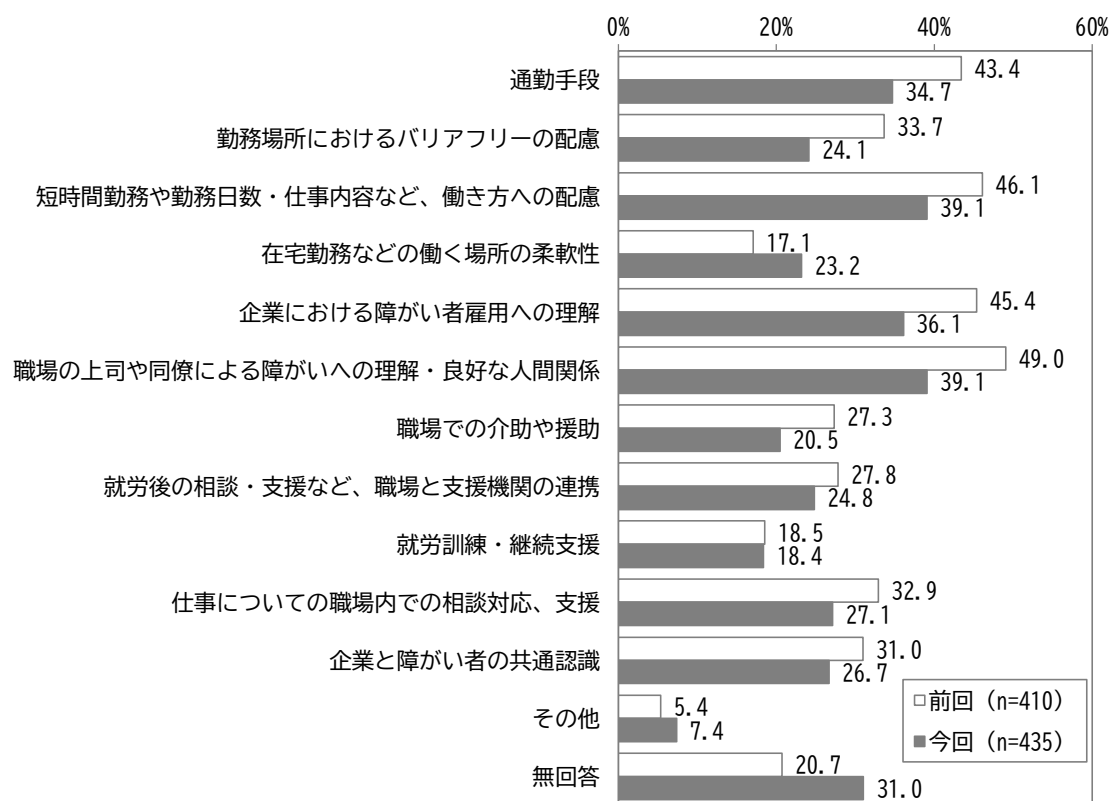
	合計	自身の障がいのことがわかる(自己理解・障害特性理解の)保育や授業をしてほしい(ふやしてほしい)	休日などに活動できる仲間や施設がほしい	放課後や長期休暇中に利用できる福祉サービスをふやしてほしい	特にない	その他	無回答
全体	20 100.0	5 25.0	6 30.0	9 45.0	1 5.0	0 0.0	0 0.0
年齢	18歳未満	18 100.0	4 22.2	6 33.3	9 50.0	0 0.0	0 0.0
	18～64歳	1 100.0	0 0.0	0 0.0	0 0.0	1 100.0	0 0.0
	65歳以上	0 0.0	0 0.0	0 0.0	0 0.0	0 0.0	0 0.0
障がい種別	身体障がい者	2 100.0	0 0.0	0 0.0	0 0.0	0 0.0	0 0.0
	知的障がい者	15 100.0	3 20.0	5 33.3	8 53.3	0 0.0	0 0.0
	精神障がい者	3 100.0	1 33.3	1 33.3	1 33.3	1 33.3	0 0.0

問 26 あなたの就労経験について教えてください。(単数回答)



		合計	現在、就労しており、ずっと同じ場所で働いている	現在も就労しているが、転職や離職をしたことがある	就労したことはあるが、今はしていない (辞めている)	一度も就労したことはない	無回答
全体		435 100.0	82 18.9	50 11.5	171 39.3	61 14.0	71 16.3
年齢	18歳未満	21 100.0	1 4.8	0 0.0	0 0.0	17 81.0	3 14.3
	18～64歳	145 100.0	52 35.9	33 22.8	35 24.1	16 11.0	9 6.2
	65歳以上	263 100.0	29 11.0	17 6.5	133 50.6	27 10.3	57 21.7
障がい種別	身体障がい者	327 100.0	48 14.7	33 10.1	146 44.6	40 12.2	60 18.3
	知的障がい者	57 100.0	19 33.3	2 3.5	6 10.5	23 40.4	7 12.3
	精神障がい者	56 100.0	17 30.4	15 26.8	18 32.1	4 7.1	2 3.6

問 27 障がいのある方が働きやすい環境に必要なだと思うことを教えてください。(複数回答)

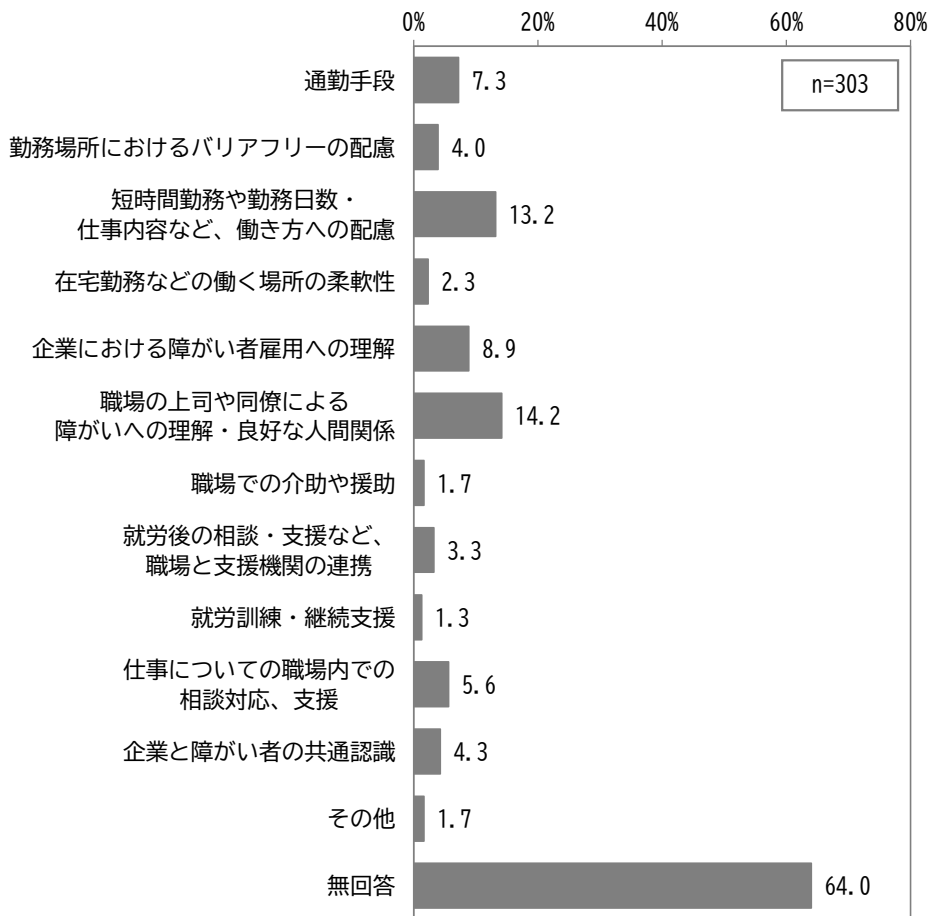


		合計	通勤手段	勤務場所 における バリアフ リーの配 慮	短時間勤 務や勤務 日数・仕 事内容な ど、働き 方への配 慮	在宅勤務 などの働 く場所の 柔軟性	企業にお ける障が い者雇用 への理解	職場の上 司や同僚 による障 がいへの 理解・良 好人間 関係	職場での 介助や援 助
全体		435 100.0	151 34.7	105 24.1	170 39.1	101 23.2	157 36.1	170 39.1	89 20.5
年齢	18歳未満	21 100.0	11 52.4	7 33.3	14 66.7	7 33.3	15 71.4	14 66.7	8 38.1
	18～64歳	145 100.0	62 42.8	41 28.3	70 48.3	50 34.5	69 47.6	75 51.7	39 26.9
	65歳以上	263 100.0	76 28.9	57 21.7	84 31.9	43 16.3	72 27.4	79 30.0	41 15.6
障がい種別	身体障がい者	327 100.0	108 33.0	89 27.2	115 35.2	69 21.1	104 31.8	112 34.3	60 18.3
	知的障がい者	57 100.0	29 50.9	14 24.6	30 52.6	18 31.6	31 54.4	31 54.4	25 43.9
	精神障がい者	56 100.0	22 39.3	10 17.9	34 60.7	20 35.7	30 53.6	35 62.5	12 21.4
就労の 希望	思う	10 100.0	4 40.0	2 20.0	4 40.0	3 30.0	5 50.0	5 50.0	1 10.0
	思わない	7 100.0	3 42.9	0 0.0	2 28.6	1 14.3	3 42.9	2 28.6	3 42.9

		合計	就労後の 相談・支 援など、 職場と支 援機関の 連携	就労訓 練・継続 支援	仕事につ いての職 場内での 相談対 応、支援	企業と障 がい者の 共通認識	その他	無回答
全体		435 100.0	108 24.8	80 18.4	118 27.1	116 26.7	32 7.4	135 31.0
年齢	18歳未満	21 100.0	14 66.7	10 47.6	10 47.6	12 57.1	2 9.5	3 14.3
	18～64歳	145 100.0	54 37.2	42 29.0	59 40.7	55 37.9	12 8.3	24 16.6
	65歳以上	263 100.0	39 14.8	27 10.3	49 18.6	49 18.6	18 6.8	106 40.3
障がい種別	身体障がい者	327 100.0	59 18.0	44 13.5	73 22.3	70 21.4	25 7.6	113 34.6
	知的障がい者	57 100.0	30 52.6	25 43.9	29 50.9	29 50.9	6 10.5	9 15.8
	精神障がい者	56 100.0	25 44.6	18 32.1	26 46.4	23 41.1	3 5.4	8 14.3
就労の 希望	思う	10 100.0	4 40.0	3 30.0	3 30.0	4 40.0	0 0.0	3 30.0
	思わない	7 100.0	4 57.1	3 42.9	4 57.1	3 42.9	1 14.3	1 14.3

問 28 あなたが働くときに困る(困った)ことを教えてください。また、転職や離職したことがある方は、その原因となったことを教えてください。(複数回答)【就労経験／離職経験がある方限定】

【働くときに困る(困った)こと】



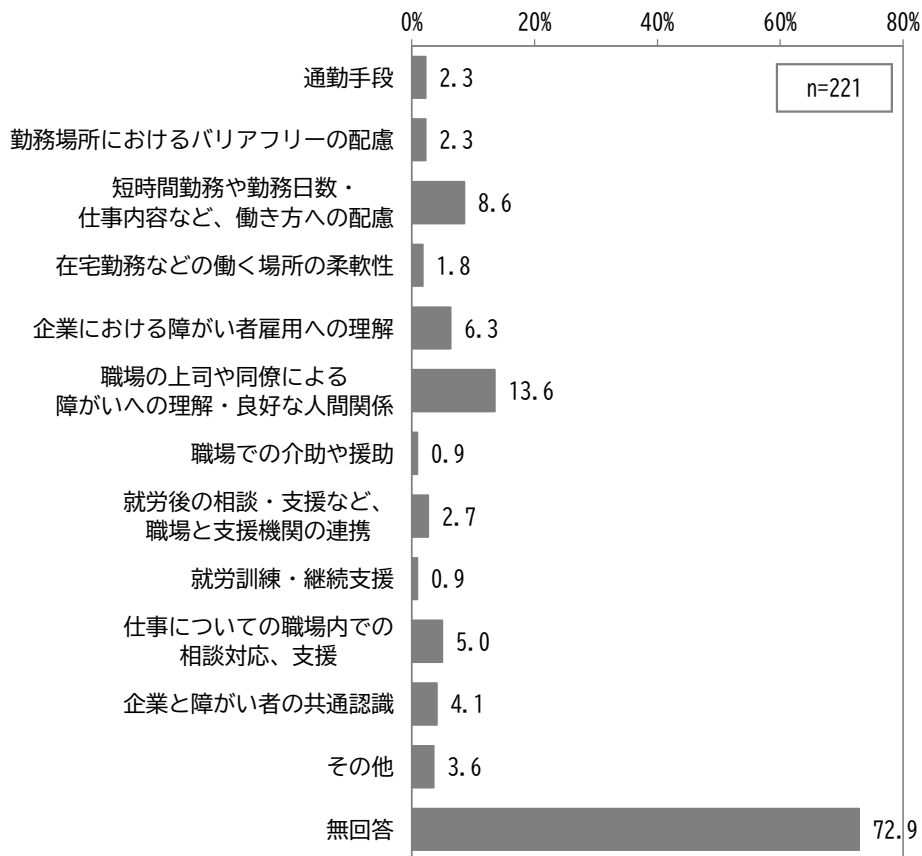
その他回答	
職場の理解	<ul style="list-style-type: none"> ・入社してから病気が悪化したが健常者と同じ扱いが続いた ・外見では障害が分からないので痛み等を理解してもらえない ・上司のパワハラなど多く、障がいへの理解が全くない ・トイレへ行けなかった ・障害特性が理解されず、就労そのものが苦痛になった ・日や体調により見え方、見にくさに波があるが、理解されにくい
人間関係	<ul style="list-style-type: none"> ・人間関係 ・指示などコミュニケーションがとりにくかった ・レクリエーション等参加が難しくコミュニケーションがとりにくい ・収入よりもつきあい費が多くかかった ・障害の職員の理解不足があり、傷つく事がある
日数・時間	<ul style="list-style-type: none"> ・勤務時間の調整 ・短時間勤務の所が少ない ・働ける曜日が限られる ・1日おきなので働く日数が少ない

交通手段	<ul style="list-style-type: none"> ・自動車免許を取得しなければならなかった ・遠いため ・車の免許
健康問題	<ul style="list-style-type: none"> ・足の痛み、歩きにくい ・手、足のしびれ歩行が難しい
その他	<ul style="list-style-type: none"> ・なし、特になし ・上記の事に理解の有る会社だったので社会復帰が出来た ・当時は今の状態ではなかった ・スキル不足 ・転職したくても次の仕事が見つかるかわからないのでガマンしている ・クローズかオープンで迷った

		合計	通勤手段	勤務場所におけるバリアフリーの配慮	短時間勤務や勤務日数・仕事内容など、働き方への配慮	在宅勤務などの働く場所の柔軟性	企業における障がい者雇用への理解	職場の上司や同僚による障がいへの理解・良好な人間関係	職場での介助や援助
全体		303 100.0	22 7.3	12 4.0	40 13.2	7 2.3	27 8.9	43 14.2	5 1.7
年齢	18歳未満	1 100.0	0 0.0	0 0.0	0 0.0	0 0.0	0 0.0	0 0.0	0 0.0
	18～64歳	120 100.0	12 10.0	4 3.3	16 13.3	5 4.2	12 10.0	23 19.2	3 2.5
	65歳以上	179 100.0	9 5.0	8 4.5	23 12.8	2 1.1	15 8.4	20 11.2	2 1.1
障がい種別	身体障がい者	227 100.0	17 7.5	12 5.3	29 12.8	3 1.3	18 7.9	27 11.9	3 1.3
	知的障がい者	27 100.0	2 7.4	0 0.0	3 11.1	0 0.0	2 7.4	3 11.1	1 3.7
	精神障がい者	50 100.0	4 8.0	0 0.0	11 22.0	5 10.0	9 18.0	14 28.0	1 2.0

		合計	就労後の相談・支援など、職場と支援機関の連携	就労訓練・継続支援	仕事についての職場内での相談対応、支援	企業と障がい者の共通認識	その他	無回答
全体		303 100.0	10 3.3	4 1.3	17 5.6	13 4.3	5 1.7	194 64.0
年齢	18歳未満	1 100.0	0 0.0	0 0.0	0 0.0	0 0.0	0 0.0	1 100.0
	18～64歳	120 100.0	7 5.8	3 2.5	11 9.2	10 8.3	4 3.3	71 59.2
	65歳以上	179 100.0	3 1.7	0 0.0	6 3.4	3 1.7	1 0.6	121 67.6
障がい種別	身体障がい者	227 100.0	6 2.6	1 0.4	9 4.0	5 2.2	4 1.8	150 66.1
	知的障がい者	27 100.0	2 7.4	1 3.7	2 7.4	0 0.0	2 7.4	16 59.3
	精神障がい者	50 100.0	2 4.0	1 2.0	7 14.0	8 16.0	0 0.0	25 50.0

【仕事を辞めた原因となったこと】



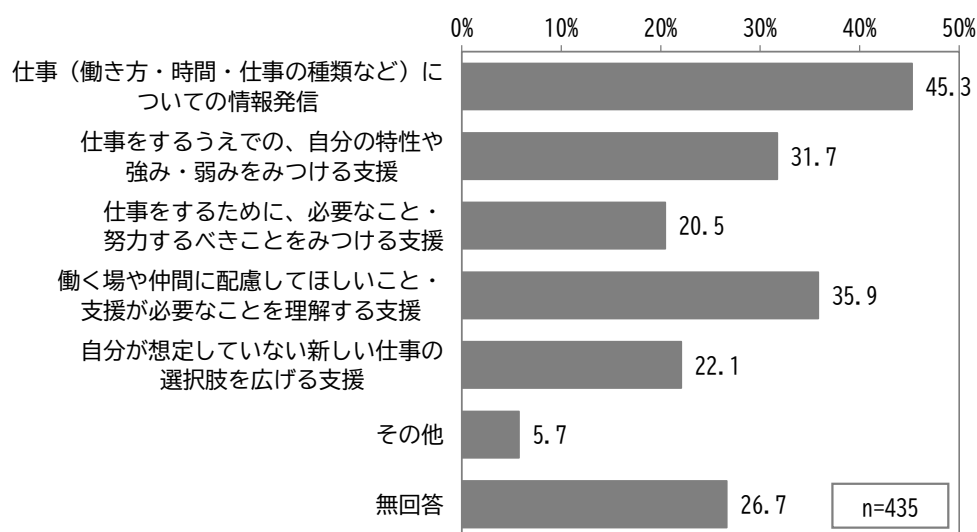
その他回答	
健康等	<ul style="list-style-type: none"> ・体調不良 ・高齢のため ・自身の体力不足 ・働く意欲がなくなった ・自分が身体的困難となった ・病気になったから ・職業上聴力が必要であったが、就労途中で難聴になった ・うつ病 ・介護職だったので人工透析で実質勤務不可になった ・難聴になり以前の職責ができず早期退職
就業環境	<ul style="list-style-type: none"> ・電磁波の影響で退職 ・残業が多い ・在宅ワークへの理解が難しい ・勤務日数が少なかった ・3交代勤務が、イヤになった ・持っていた資格を発揮できなくなった ・工場閉鎖 ・会社の仕事が減少した

人間関係	<ul style="list-style-type: none"> ・人間関係 ・パート職員から嫌がらせを受け、仕事を辞めた ・社長に好かれていなかった ・上司のパワハラ
家庭の問題	<ul style="list-style-type: none"> ・親の介護 ・子育てとの両立 ・元主人の転職による ・主人が病気になったから
待遇	<ul style="list-style-type: none"> ・収入減 ・1ヶ月程度の転勤を伝えられた ・より良い条件の仕事が見つかったため
その他	<ul style="list-style-type: none"> ・なし ・わからない ・仕事の適合性 ・定年退職 ・一旦定年退職したが、社会とのつながりを持ちたいと思い、再就職（未経験の職場）をした ・雇用契約満了

	合計	通勤手段	勤務場所におけるバリアフリーの配慮	短時間勤務や勤務日数・仕事内容など、働き方への配慮	在宅勤務などの働く場所の柔軟性	企業における障がい者雇用への理解	職場の上司や同僚による障がいへの理解・良好な人間関係	職場での介助や援助	
全体	221 100.0	5 2.3	5 2.3	19 8.6	4 1.8	14 6.3	30 13.6	2 0.9	
年齢	18歳未満	0 0.0	0 0.0	0 0.0	0 0.0	0 0.0	0 0.0	0 0.0	
	18～64歳	68 100.0	4 5.9	3 4.4	9 13.2	3 4.4	10 14.7	21 30.9	1 1.5
	65歳以上	150 100.0	1 0.7	2 1.3	10 6.7	1 0.7	4 2.7	9 6.0	1 0.7
障がい種別	身体障がい者	179 100.0	3 1.7	5 2.8	14 7.8	2 1.1	9 5.0	16 8.9	2 1.1
	知的障がい者	8 100.0	0 0.0	0 0.0	1 12.5	0 0.0	0 0.0	0 0.0	0 0.0
	精神障がい者	33 100.0	2 6.1	0 0.0	5 15.2	2 6.1	5 15.2	15 45.5	0 0.0

	合計	就労後の相談・支援など、職場と支援機関の連携	就労訓練・継続支援	仕事についての職場内での相談対応、支援	企業と障がい者の共通認識	その他	無回答	
全体	221 100.0	6 2.7	2 0.9	11 5.0	9 4.1	8 3.6	161 72.9	
年齢	18歳未満	0 0.0	0 0.0	0 0.0	0 0.0	0 0.0	0 0.0	
	18～64歳	68 100.0	5 7.4	1 1.5	8 11.8	7 10.3	3 4.4	37 54.4
	65歳以上	150 100.0	1 0.7	1 0.7	3 2.0	2 1.3	5 3.3	121 80.7
障がい種別	身体障がい者	179 100.0	2 1.1	1 0.6	7 3.9	5 2.8	6 3.4	139 77.7
	知的障がい者	8 100.0	0 0.0	0 0.0	0 0.0	0 0.0	1 12.5	6 75.0
	精神障がい者	33 100.0	4 12.1	1 3.0	4 12.1	4 12.1	2 6.1	13 39.4

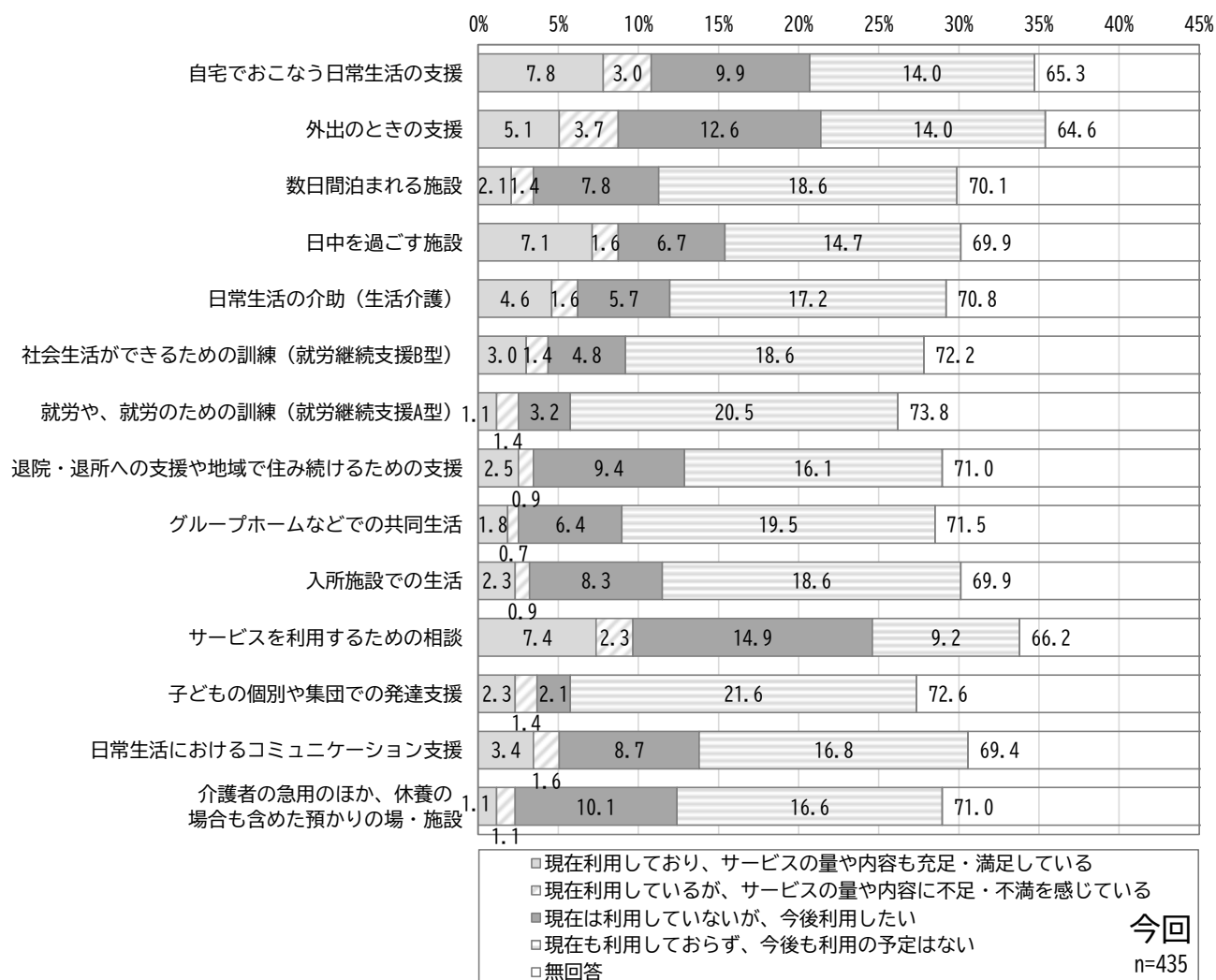
問 29 障がいのある方が仕事を探すときに、自分に合った・自分がしたい仕事を見つけるためにはどのような支援があるとよいと思いますか。(複数回答)

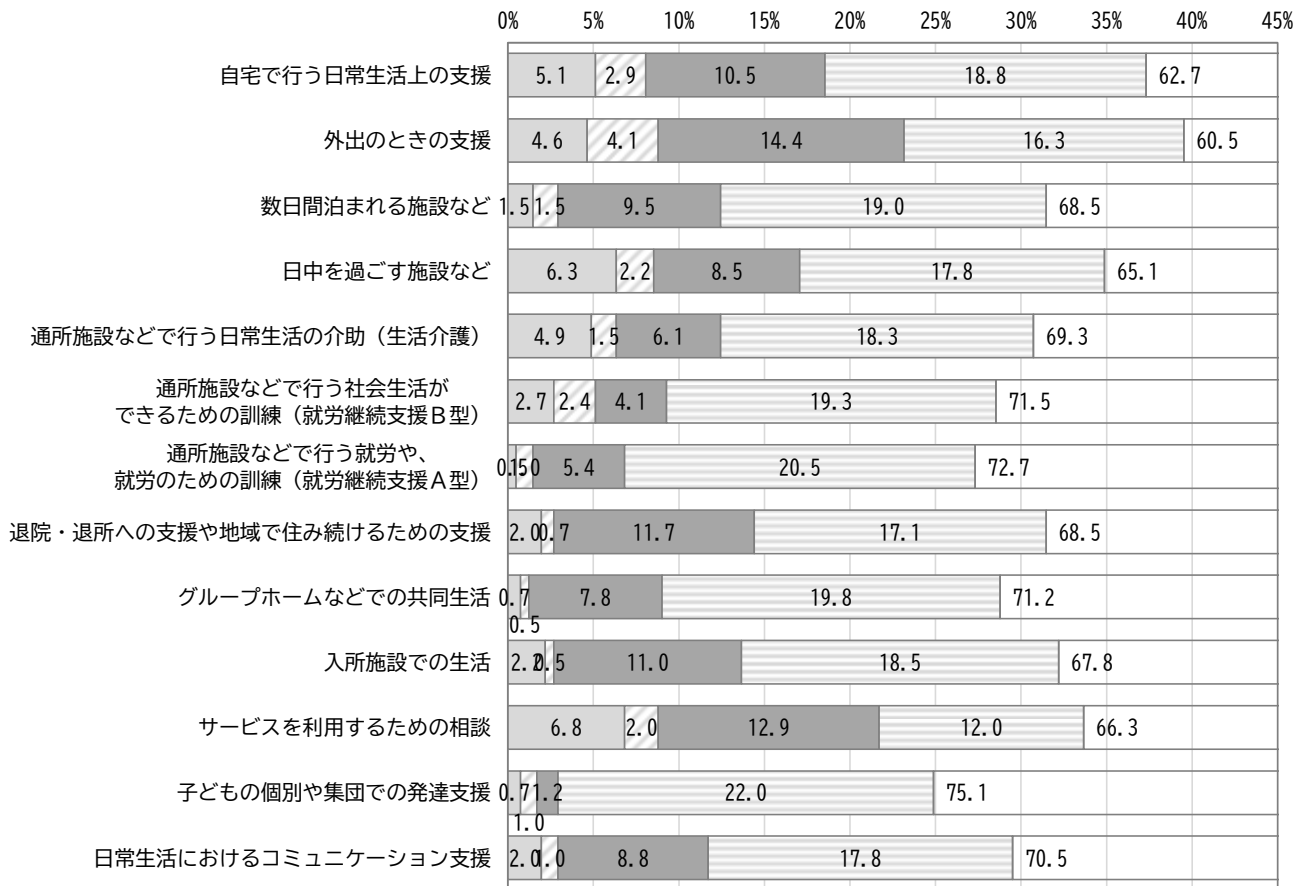


	合計	仕事（働き方・時間・仕事の種類など）についての情報発信	仕事をするうえでの、自分の特性や強み・弱みを見つける支援	仕事をするために、必要なこと・努力すべきことを見つける支援	働く場や仲間に配慮してほしいこと・支援が必要なことを理解する支援	自分が想定していない新しい仕事の選択肢を広げる支援	その他	無回答	
全体	435 100.0	197 45.3	138 31.7	89 20.5	156 35.9	96 22.1	25 5.7	116 26.7	
年齢	18歳未満	21 100.0	17 81.0	16 76.2	14 66.7	13 61.9	9 42.9	0 0.0	2 9.5
	18～64歳	145 100.0	85 58.6	63 43.4	42 29.0	69 47.6	47 32.4	4 2.8	21 14.5
	65歳以上	263 100.0	93 35.4	57 21.7	32 12.2	73 27.8	38 14.4	20 7.6	90 34.2
障がい種別	身体障がい者	327 100.0	134 41.0	81 24.8	51 15.6	98 30.0	62 19.0	23 7.0	98 30.0
	知的障がい者	57 100.0	36 63.2	30 52.6	22 38.6	32 56.1	22 38.6	1 1.8	7 12.3
	精神障がい者	56 100.0	34 60.7	34 60.7	20 35.7	33 58.9	18 32.1	1 1.8	6 10.7
就労状況	働いている	132 100.0	76 57.6	54 40.9	36 27.3	56 42.4	44 33.3	7 5.3	16 12.1
	働いていない（経験あり）	171 100.0	73 42.7	49 28.7	29 17.0	67 39.2	25 14.6	10 5.8	43 25.1
	働いていない（経験なし）	61 100.0	31 50.8	27 44.3	22 36.1	24 39.3	19 31.1	6 9.8	12 19.7

④ 障害福祉サービスなどについて

問 30 「あなた」のサービスの利用状況を教えてください。(単数回答)



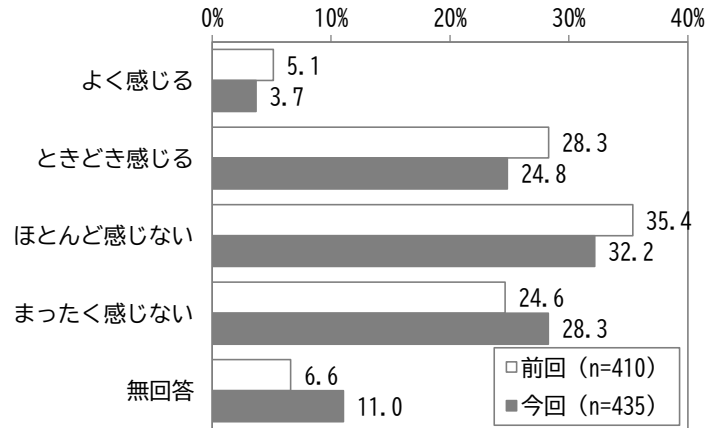


- 現在利用しており、サービスの量や内容も充足・満足している
- 現在利用しているが、サービス量や内容に不足・不満を感じている
- 現在は利用していないが、今後利用したい
- 現在も利用しておらず、今後も利用の予定はない
- 無回答

前回
n=410

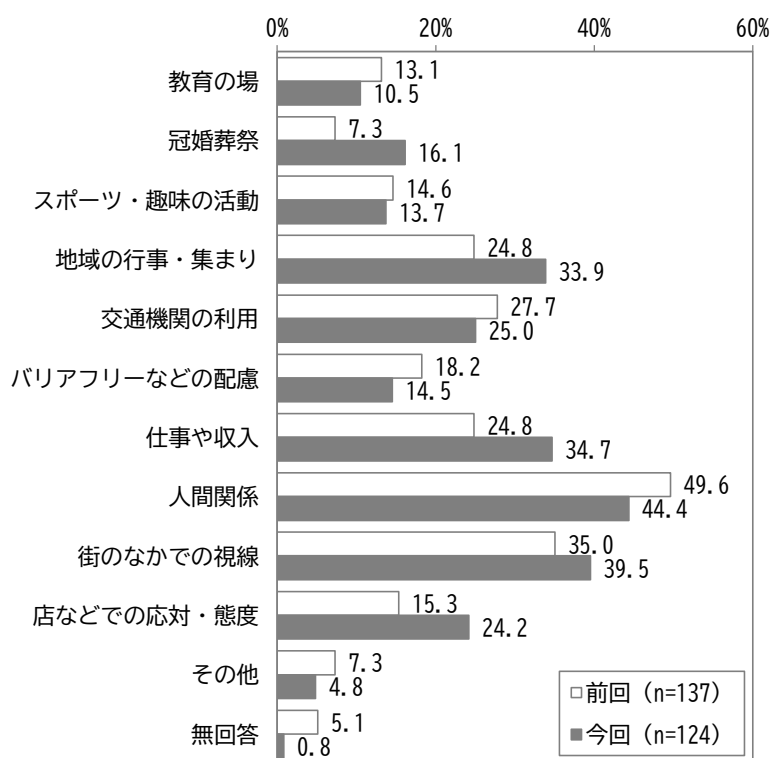
⑤ 権利擁護について

問 31 「あなた」は日常生活において、障がいがあるために差別や偏見を感じることはありませんか。
(単数回答)



		合計	よく感じる	ときどき感じる	ほとんど感じない	まったく感じない	無回答
全体		435	16	108	140	123	48
		100.0	3.7	24.8	32.2	28.3	11.0
年齢	18歳未満	21	2	6	8	4	1
		100.0	9.5	28.6	38.1	19.0	4.8
	18～64歳	145	9	51	43	27	15
	100.0	6.2	35.2	29.7	18.6	10.3	
	65歳以上	263	5	50	87	91	30
	100.0	1.9	19.0	33.1	34.6	11.4	
障がい種別	身体障がい者	327	7	70	108	103	39
		100.0	2.1	21.4	33.0	31.5	11.9
	知的障がい者	57	2	20	22	8	5
	100.0	3.5	35.1	38.6	14.0	8.8	
	精神障がい者	56	8	22	15	9	2
	100.0	14.3	39.3	26.8	16.1	3.6	

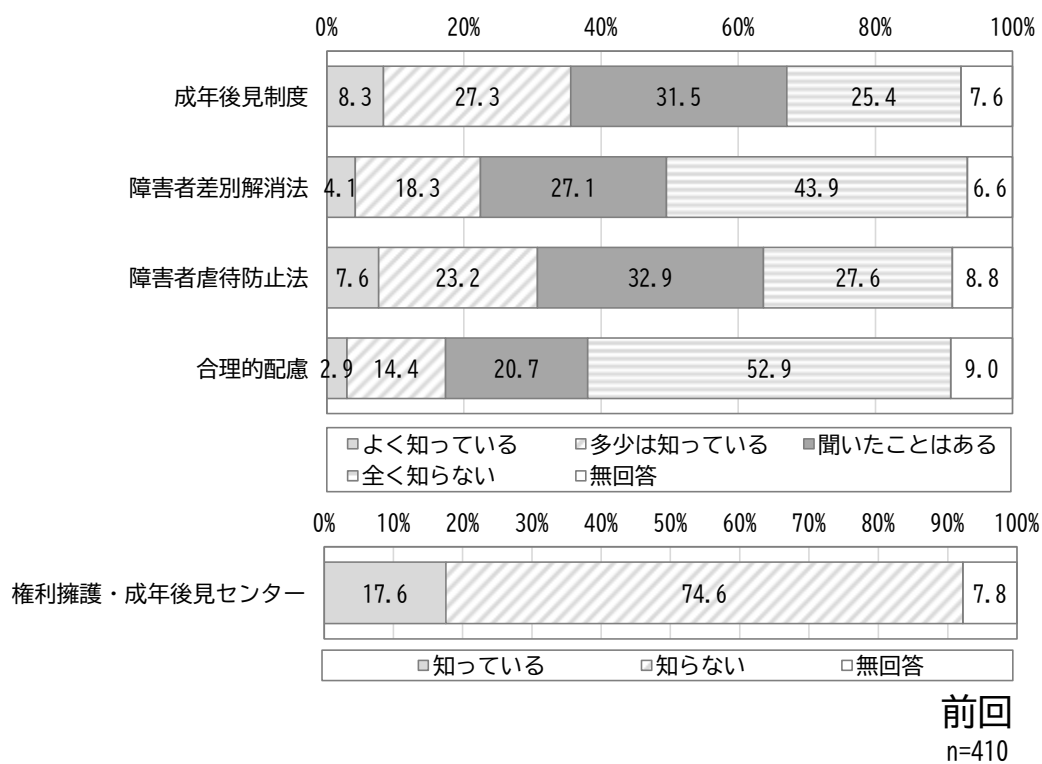
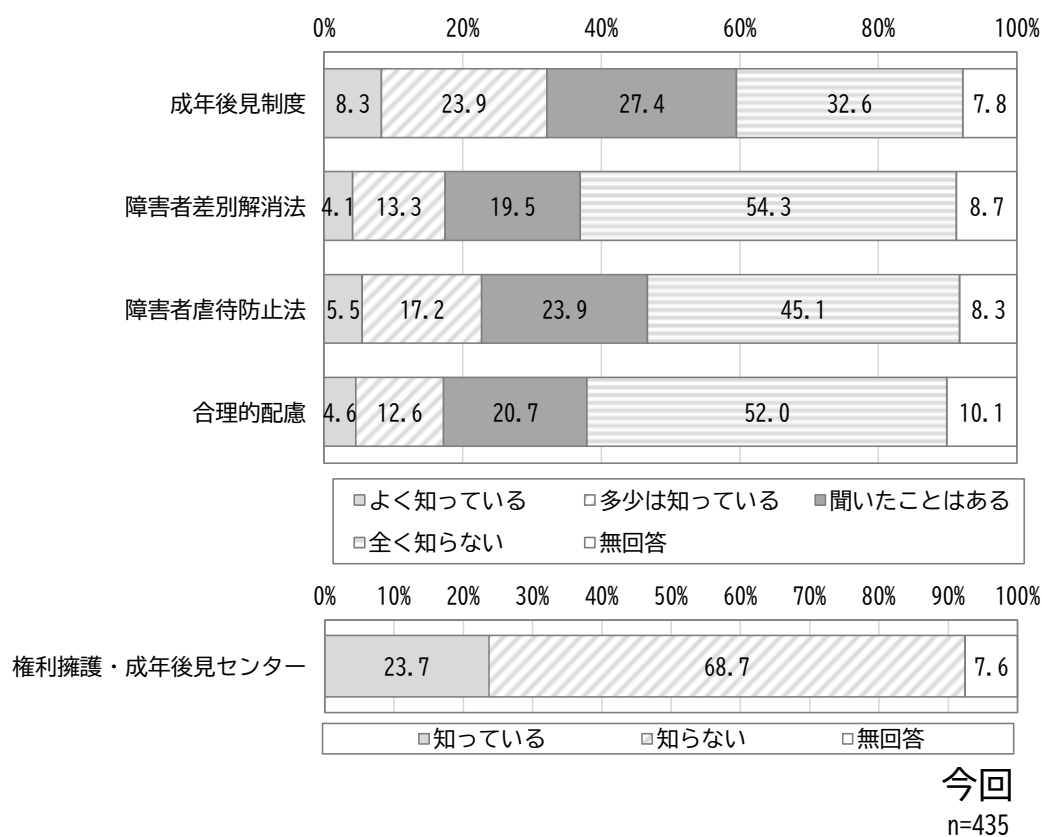
問 32 どのようなときに差別や偏見を感じましたか。(複数回答)【差別や偏見を感じる方限定】



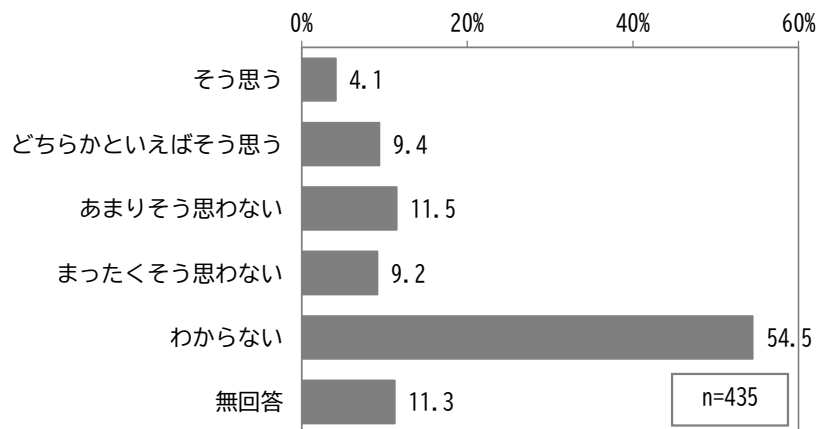
		合計	教育の場	冠婚葬祭	スポーツ・趣味の活動	地域の行事・集まり	交通機関の利用	バリアフリーなどの配慮
全体		124 100.0	13 10.5	20 16.1	17 13.7	42 33.9	31 25.0	18 14.5
年齢	18歳未満	8 100.0	6 75.0	3 37.5	4 50.0	5 62.5	4 50.0	1 12.5
	18～64歳	60 100.0	5 8.3	9 15.0	4 6.7	16 26.7	15 25.0	9 15.0
	65歳以上	55 100.0	1 1.8	8 14.5	8 14.5	21 38.2	12 21.8	8 14.5
障がい種別	身体障がい者	77 100.0	4 5.2	11 14.3	11 14.3	28 36.4	22 28.6	17 22.1
	知的障がい者	22 100.0	5 22.7	4 18.2	4 18.2	11 50.0	7 31.8	1 4.5
	精神障がい者	30 100.0	3 10.0	5 16.7	1 3.3	7 23.3	3 10.0	0 0.0
頻度 感じる	よく感じる	16 100.0	2 12.5	3 18.8	3 18.8	10 62.5	3 18.8	2 12.5
	ときどき感じる	108 100.0	11 10.2	17 15.7	14 13.0	32 29.6	28 25.9	16 14.8

		合計	仕事や収入	人間関係	街のなかでの視線	店などでの対応・態度	その他	無回答
全体		124 100.0	43 34.7	55 44.4	49 39.5	30 24.2	6 4.8	1 0.8
年齢	18歳未満	8 100.0	4 50.0	5 62.5	6 75.0	3 37.5	0 0.0	0 0.0
	18～64歳	60 100.0	32 53.3	34 56.7	28 46.7	16 26.7	5 8.3	0 0.0
	65歳以上	55 100.0	7 12.7	15 27.3	15 27.3	11 20.0	1 1.8	1 1.8
障がい種別	身体障がい者	77 100.0	22 28.6	27 35.1	27 35.1	21 27.3	3 3.9	1 1.3
	知的障がい者	22 100.0	10 45.5	13 59.1	16 72.7	6 27.3	2 9.1	0 0.0
	精神障がい者	30 100.0	12 40.0	18 60.0	11 36.7	6 20.0	2 6.7	0 0.0
頻度 感じる	よく感じる	16 100.0	3 18.8	12 75.0	7 43.8	9 56.3	3 18.8	0 0.0
	ときどき感じる	108 100.0	40 37.0	43 39.8	42 38.9	21 19.4	3 2.8	1 0.9

問 33・34 「あなた」は以下の制度などについて知っていますか。(それぞれ単数回答)



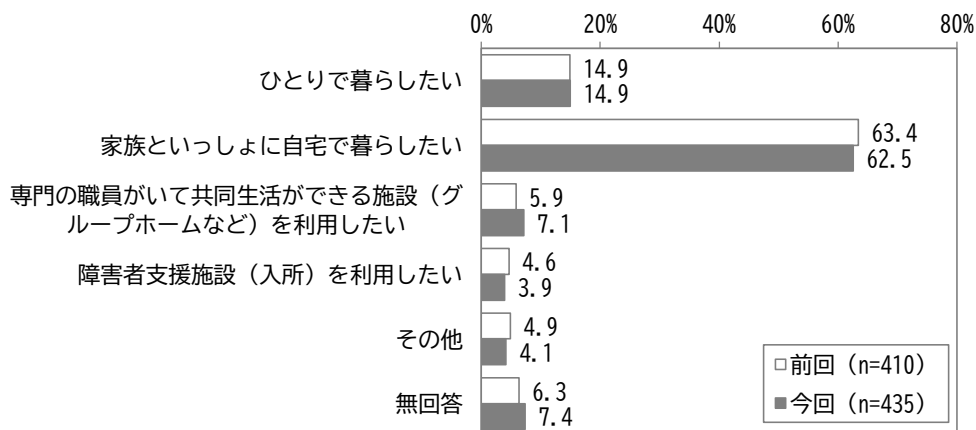
問 35 令和6年4月に障害者差別解消法により、民間の企業やお店も含む事業者での合理的配慮が義務化されました。「あなた」は、この法律が変わったことで、事業所などからの配慮が受けやすくなったと思いますか。(単数回答)



		合計	そう思う	どちらか といえば そう思う	あまりそ う思わな い	まったく そう思わ ない	わからな い	無回答
全体		435 100.0	18 4.1	41 9.4	50 11.5	40 9.2	237 54.5	49 11.3
年 齢	18歳未満	21 100.0	1 4.8	3 14.3	8 38.1	0 0.0	8 38.1	1 4.8
	18～64歳	145 100.0	7 4.8	15 10.3	20 13.8	25 17.2	69 47.6	9 6.2
	65歳以上	263 100.0	10 3.8	22 8.4	21 8.0	15 5.7	158 60.1	37 14.1
障 が い 種 別	身体障がい者	327 100.0	13 4.0	25 7.6	30 9.2	29 8.9	188 57.5	42 12.8
	知的障がい者	57 100.0	4 7.0	7 12.3	13 22.8	4 7.0	26 45.6	3 5.3
	精神障がい者	56 100.0	2 3.6	8 14.3	9 16.1	9 16.1	28 50.0	0 0.0

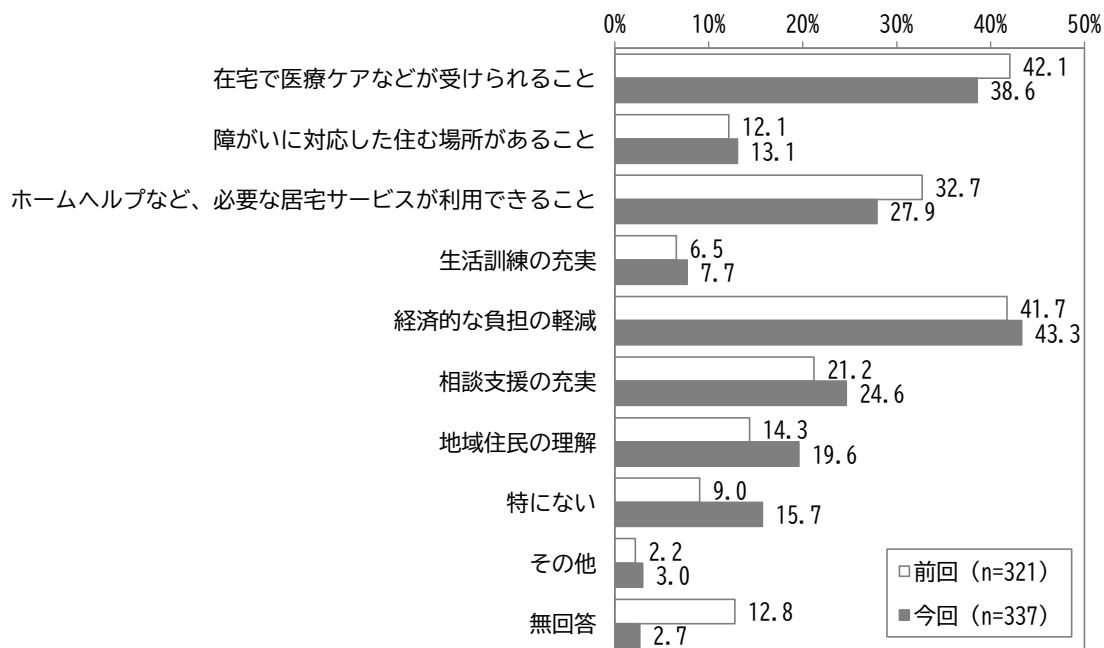
⑥ 今後の生活について

問 36 「あなた」は今後どのように暮らしたいですか。(単数回答)



	合計	ひとりで暮らしたい	家族といっしょに自宅で暮らしたい	専門の職員がいて共同生活ができる施設 (グループホームなど) を利用したい	障害者支援施設 (入所) を利用したい	その他	無回答	
全体	435 100.0	65 14.9	272 62.5	31 7.1	17 3.9	18 4.1	32 7.4	
年齢	18歳未満	21 100.0	1 4.8	11 52.4	4 19.0	1 4.8	3 14.3	1 4.8
	18~64歳	145 100.0	34 23.4	78 53.8	10 6.9	9 6.2	4 2.8	10 6.9
	65歳以上	263 100.0	30 11.4	178 67.7	17 6.5	7 2.7	11 4.2	20 7.6
障がい種別	身体障がい者	327 100.0	46 14.1	218 66.7	19 5.8	10 3.1	12 3.7	22 6.7
	知的障がい者	57 100.0	8 14.0	21 36.8	14 24.6	4 7.0	3 5.3	7 12.3
	精神障がい者	56 100.0	15 26.8	32 57.1	2 3.6	3 5.4	2 3.6	2 3.6

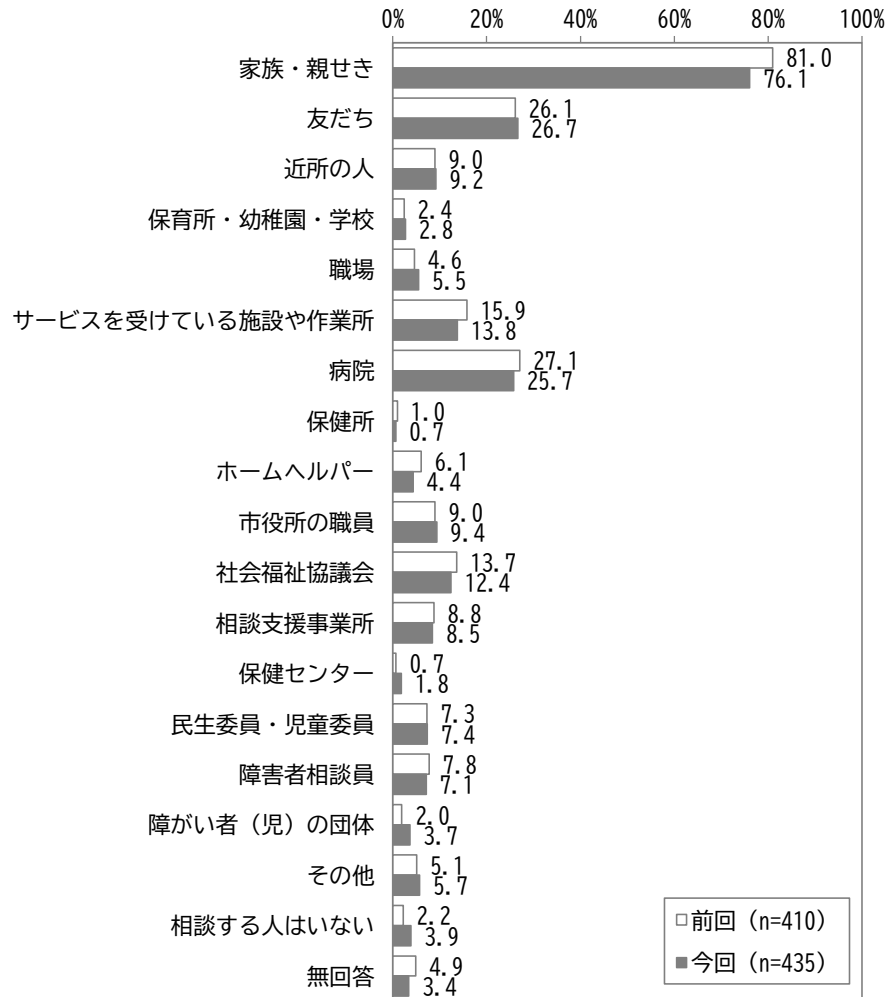
問 37 「あなた」が在宅・自宅で暮らすときに、どのような支援があればよいですか。(複数回答)【地域で暮らしたい方限定】



		合計	在宅で医療ケアなどが受けられること	障がいに対応した住む場所があること	ホームヘルプなど、必要な居宅サービスが利用できること	生活訓練の充実	経済的な負担の軽減	相談支援の充実	地域住民の理解	特にない	その他	無回答
全体		337 100.0	130 38.6	44 13.1	94 27.9	26 7.7	146 43.3	83 24.6	66 19.6	53 15.7	10 3.0	9 2.7
年齢	18歳未満	12 100.0	0 0.0	3 25.0	4 33.3	4 33.3	7 58.3	5 41.7	1 8.3	1 8.3	1 8.3	0 0.0
	18～64歳	112 100.0	26 23.2	17 15.2	25 22.3	10 8.9	60 53.6	41 36.6	28 25.0	14 12.5	6 5.4	4 3.6
	65歳以上	208 100.0	101 48.6	23 11.1	64 30.8	12 5.8	77 37.0	35 16.8	35 16.8	38 18.3	3 1.4	5 2.4
障がい種別	身体障がい者	264 100.0	113 42.8	28 10.6	78 29.5	15 5.7	103 39.0	52 19.7	46 17.4	44 16.7	6 2.3	8 3.0
	知的障がい者	29 100.0	3 10.3	7 24.1	9 31.0	8 27.6	14 48.3	10 34.5	8 27.6	6 20.7	2 6.9	0 0.0
	精神障がい者	47 100.0	13 27.7	10 21.3	10 21.3	6 12.8	30 63.8	25 53.2	13 27.7	4 8.5	2 4.3	0 0.0

⑦ 相談・情報について

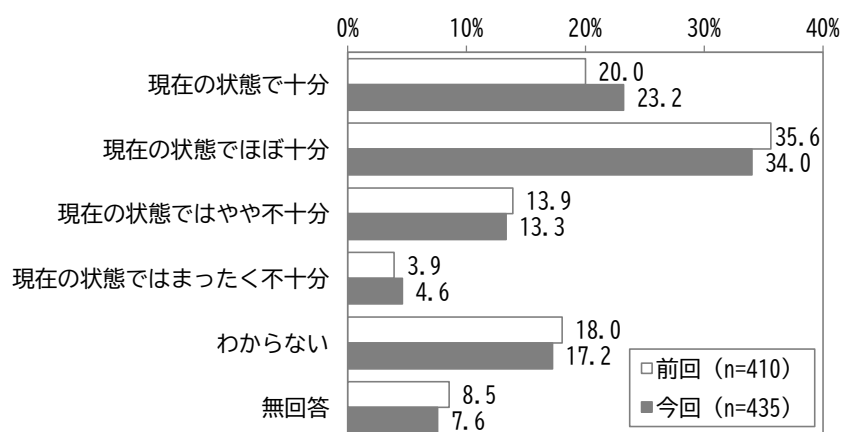
問 38 「あなた」が悩みや困りごとを相談するのはだれですか。(複数回答)



	合計	家族・親 せき	友だち	近所の人	保育所・ 幼稚園・ 学校	職場	サービス を受けて いる施設 や作業所	病院	保健所	ホームヘルパー	市役所の 職員	
全体	435 100.0	331 76.1	116 26.7	40 9.2	12 2.8	24 5.5	60 13.8	112 25.7	3 0.7	19 4.4	41 9.4	
年齢	18歳未満	21 100.0	19 90.5	5 23.8	0 0.0	11 52.4	0 0.0	8 38.1	6 28.6	0 0.0	3 14.3	
	18～64歳	145 100.0	99 68.3	36 24.8	5 3.4	1 0.7	18 12.4	33 22.8	47 32.4	1 0.7	8 5.5	17 11.7
	65歳以上	263 100.0	208 79.1	74 28.1	35 13.3	0 0.0	6 2.3	18 6.8	58 22.1	2 0.8	11 4.2	21 8.0
障がい 種別	身体障がい者	327 100.0	253 77.4	93 28.4	38 11.6	2 0.6	9 2.8	26 8.0	76 23.2	2 0.6	17 5.2	30 9.2
	知的障がい者	57 100.0	42 73.7	12 21.1	1 1.8	10 17.5	5 8.8	25 43.9	16 28.1	1 1.8	2 3.5	7 12.3
	精神障がい者	56 100.0	41 73.2	15 26.8	2 3.6	2 3.6	10 17.9	16 28.6	24 42.9	0 0.0	4 7.1	4 7.1

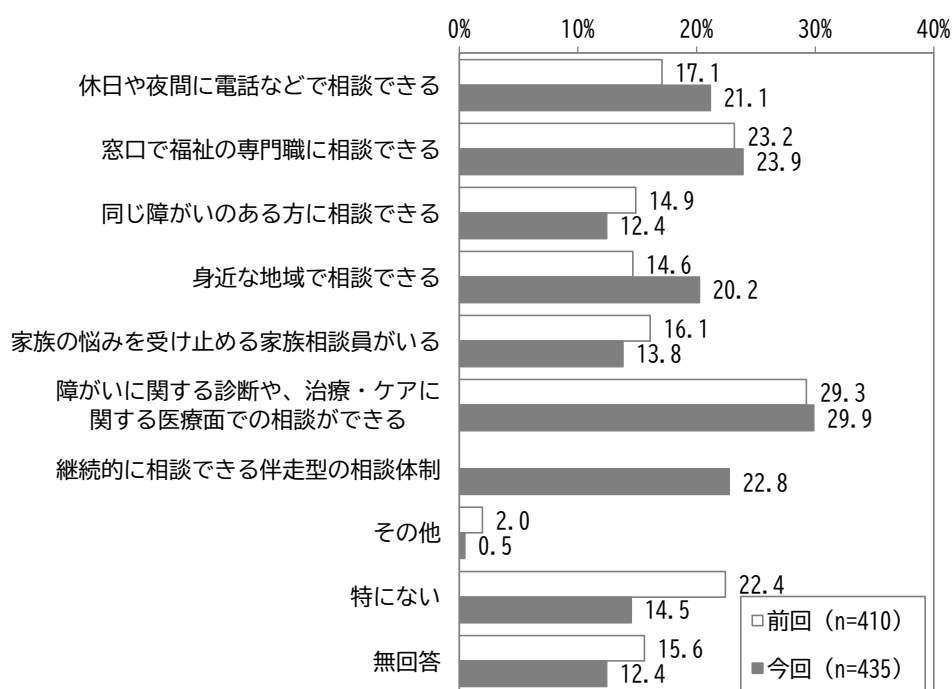
	合計	社会福祉 協議会	相談支援 事業所	保健セン ター	民生委 員・児童 委員	障害者相 談員	障がい者 (児)の 団体	その他	相談する 人はいな い	無回答	
全体	435 100.0	54 12.4	37 8.5	8 1.8	32 7.4	31 7.1	16 3.7	25 5.7	17 3.9	15 3.4	
年齢	18歳未満	21 100.0	3 14.3	10 47.6	1 4.8	0 0.0	1 4.8	1 4.8	0 0.0	1 4.8	
	18～64歳	145 100.0	11 7.6	17 11.7	2 1.4	5 3.4	18 12.4	5 3.4	9 6.2	7 4.8	9 6.2
	65歳以上	263 100.0	40 15.2	10 3.8	5 1.9	27 10.3	12 4.6	10 3.8	16 6.1	9 3.4	5 1.9
障がい 種別	身体障がい者	327 100.0	42 12.8	17 5.2	7 2.1	28 8.6	23 7.0	13 4.0	17 5.2	13 4.0	11 3.4
	知的障がい者	57 100.0	7 12.3	15 26.3	1 1.8	2 3.5	6 10.5	3 5.3	3 5.3	1 1.8	2 3.5
	精神障がい者	56 100.0	8 14.3	8 14.3	0 0.0	2 3.6	5 8.9	2 3.6	7 12.5	2 3.6	0 0.0

問 39 「あなた」が相談する体制について、現在の状態はあなたにとって十分ですか。(単数回答)



		合計	現在の状態 で十分	現在の状態 でほぼ 十分	現在の状態 ではやや 不十分	現在の状態 ではま ったく 不十分	わからな い	無回答
全体		435 100.0	101 23.2	148 34.0	58 13.3	20 4.6	75 17.2	33 7.6
年齢	18歳未満	21 100.0	6 28.6	6 28.6	3 14.3	2 9.5	3 14.3	1 4.8
	18～64歳	145 100.0	32 22.1	45 31.0	25 17.2	10 6.9	21 14.5	12 8.3
	65歳以上	263 100.0	62 23.6	94 35.7	30 11.4	8 3.0	50 19.0	19 7.2
障がい 種別	身体障がい者	327 100.0	78 23.9	114 34.9	40 12.2	12 3.7	59 18.0	24 7.3
	知的障がい者	57 100.0	12 21.1	17 29.8	7 12.3	4 7.0	12 21.1	5 8.8
	精神障がい者	56 100.0	13 23.2	22 39.3	13 23.2	4 7.1	4 7.1	0 0.0

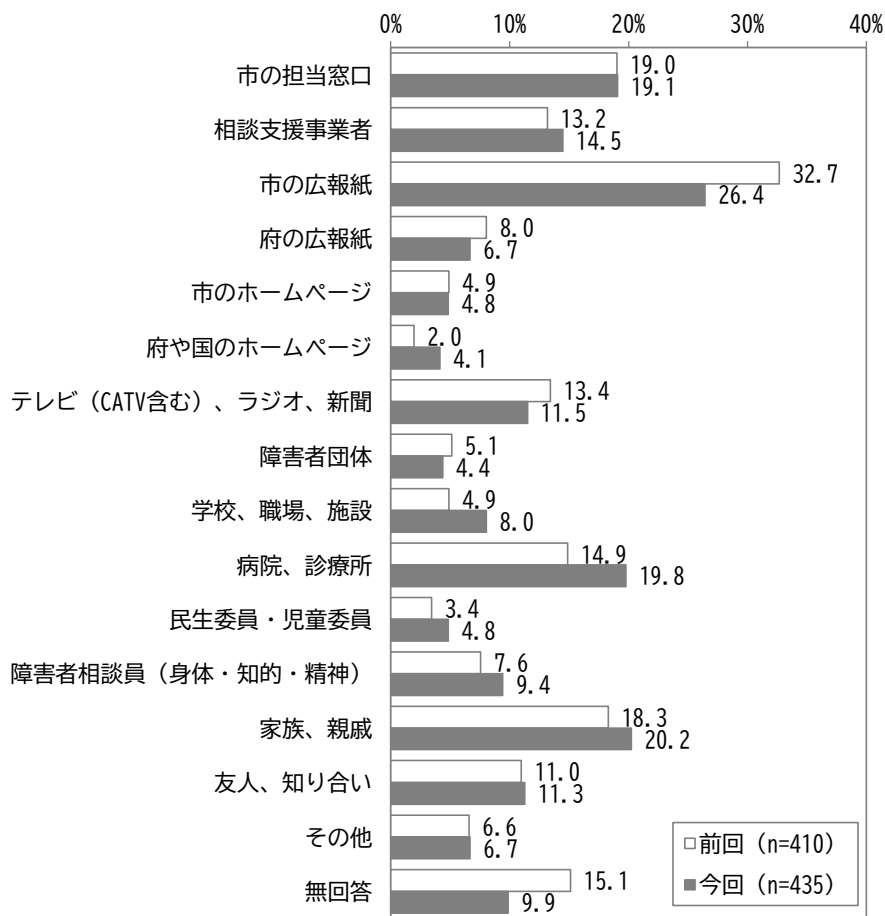
問 40 どんな相談体制があるとよいと思いますか。(複数回答)



※「継続的に相談できる伴走型の相談体制」は今回新たに追加された選択肢

	合計	休日や夜間に電話などで相談できる	窓口で福祉の専門職に相談できる	同じ障がいのある方に相談できる	身近な地域で相談できる	家族の悩みを受け止める家族相談員がいる	障がいに関する診断や、治療・ケアに関する医療面での相談ができる	継続的に相談できる伴走型の相談体制	その他	特になし	無回答	
全体	435 100.0	92 21.1	104 23.9	54 12.4	88 20.2	60 13.8	130 29.9	99 22.8	2 0.5	63 14.5	54 12.4	
年齢	18歳未満	21 100.0	2 9.5	8 38.1	8 38.1	8 38.1	5 23.8	6 28.6	9 42.9	0 0.0	2 9.5	0 0.0
	18～64歳	145 100.0	34 23.4	41 28.3	21 14.5	39 26.9	21 14.5	46 31.7	45 31.0	2 1.4	13 9.0	16 11.0
	65歳以上	263 100.0	54 20.5	55 20.9	25 9.5	40 15.2	32 12.2	75 28.5	45 17.1	0 0.0	48 18.3	37 14.1
障がい種別	身体障がい者	327 100.0	71 21.7	80 24.5	37 11.3	61 18.7	41 12.5	96 29.4	63 19.3	0 0.0	52 15.9	41 12.5
	知的障がい者	57 100.0	8 14.0	20 35.1	9 15.8	20 35.1	9 15.8	15 26.3	18 31.6	0 0.0	7 12.3	5 8.8
	精神障がい者	56 100.0	15 26.8	15 26.8	11 19.6	15 26.8	12 21.4	24 42.9	24 42.9	2 3.6	4 7.1	1 1.8
相談体制	十分	101 100.0	27 26.7	21 20.8	7 6.9	18 17.8	11 10.9	24 23.8	14 13.9	1 1.0	21 20.8	11 10.9
	ほぼ十分	148 100.0	24 16.2	40 27.0	20 13.5	31 20.9	23 15.5	53 35.8	35 23.6	0 0.0	20 13.5	9 6.1
	やや不十分	58 100.0	16 27.6	18 31.0	13 22.4	15 25.9	13 22.4	31 53.4	22 37.9	0 0.0	2 3.4	5 8.6
	まったく不十分	20 100.0	5 25.0	8 40.0	5 25.0	4 20.0	3 15.0	10 50.0	9 45.0	0 0.0	1 5.0	1 5.0

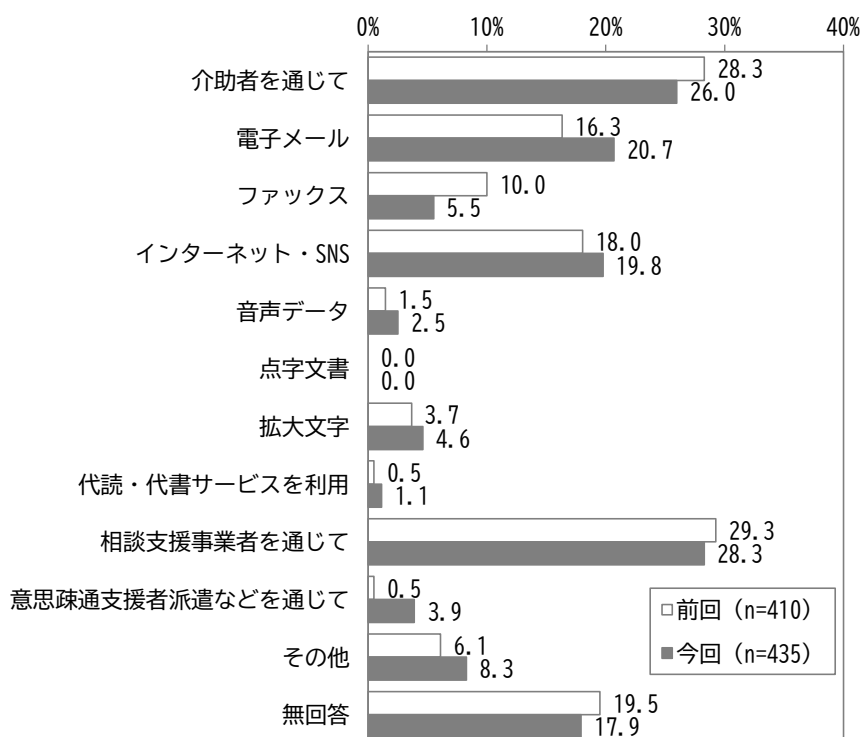
問 41 「あなた」は、障害福祉に関するサービスなどの情報を主にどこから入手していますか。(複数回答)



	合計	市の担当 窓口	相談支援 事業者	市の広報 紙	府の広報 紙	市のホーム ページ	府や国の ホーム ページ	テレビ (CATV含 む)、ラ ジオ、新 聞	障害者団 体	
全体	435 100.0	83 19.1	63 14.5	115 26.4	29 6.7	21 4.8	18 4.1	50 11.5	19 4.4	
年齢	18歳未満	21 100.0	2 9.5	11 52.4	3 14.3	0 0.0	0 0.0	1 4.8	2 9.5	2 9.5
	18～64歳	145 100.0	28 19.3	28 19.3	27 18.6	4 2.8	12 8.3	15 10.3	14 9.7	6 4.1
	65歳以上	263 100.0	52 19.8	24 9.1	84 31.9	24 9.1	8 3.0	2 0.8	33 12.5	11 4.2
障がい 種別	身体障がい者	327 100.0	70 21.4	31 9.5	101 30.9	26 8.0	17 5.2	11 3.4	40 12.2	16 4.9
	知的障がい者	57 100.0	7 12.3	23 40.4	8 14.0	0 0.0	0 0.0	1 1.8	8 14.0	4 7.0
	精神障がい者	56 100.0	6 10.7	14 25.0	9 16.1	2 3.6	4 7.1	6 10.7	3 5.4	0 0.0

	合計	学校、職 場、施設	病院、診 療所	民生委 員・児童 委員	障害者相 談員(身 体・知 的・精 神)	家族、親 戚	友人、知 り合い	その他	無回答	
全体	435 100.0	35 8.0	86 19.8	21 4.8	41 9.4	88 20.2	49 11.3	29 6.7	43 9.9	
年齢	18歳未満	21 100.0	13 61.9	5 23.8	0 0.0	4 19.0	4 19.0	5 23.8	1 4.8	0 0.0
	18～64歳	145 100.0	15 10.3	35 24.1	1 0.7	24 16.6	26 17.9	17 11.7	10 6.9	14 9.7
	65歳以上	263 100.0	7 2.7	44 16.7	20 7.6	12 4.6	56 21.3	26 9.9	18 6.8	28 10.6
障がい 種別	身体障がい者	327 100.0	14 4.3	59 18.0	21 6.4	26 8.0	66 20.2	41 12.5	21 6.4	36 11.0
	知的障がい者	57 100.0	20 35.1	9 15.8	0 0.0	10 17.5	14 24.6	8 14.0	1 1.8	3 5.3
	精神障がい者	56 100.0	5 8.9	17 30.4	0 0.0	10 17.9	11 19.6	3 5.4	5 8.9	2 3.6

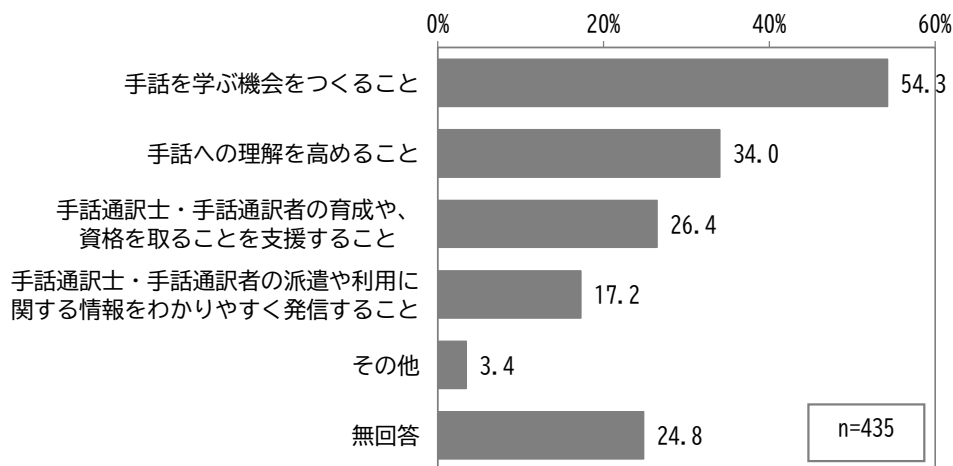
問 42 「あなた」は情報を受け取るときにどのような方法がよいですか。(複数回答)



		合計	介助者を通じて	電子メール	ファックス	インターネット・SNS	音声データ	点字文書
全体		435	113	90	24	86	11	0
		100.0	26.0	20.7	5.5	19.8	2.5	0.0
年齢	18歳未満	21	9	4	0	8	0	0
		100.0	42.9	19.0	0.0	38.1	0.0	0.0
	18～64歳	145	31	50	4	51	4	0
	100.0	21.4	34.5	2.8	35.2	2.8	0.0	
	65歳以上	263	69	35	19	26	7	0
	100.0	26.2	13.3	7.2	9.9	2.7	0.0	
障がい種別	身体障がい者	327	84	59	22	57	10	0
		100.0	25.7	18.0	6.7	17.4	3.1	0.0
	知的障がい者	57	19	9	1	10	2	0
	100.0	33.3	15.8	1.8	17.5	3.5	0.0	
	精神障がい者	56	13	23	0	18	0	0
	100.0	23.2	41.1	0.0	32.1	0.0	0.0	

		合計	拡大文字	代読・代書サービスを利用	相談支援事業者を通じて	意思疎通支援者派遣などを通じて	その他	無回答
全体		435	20	5	123	17	36	78
		100.0	4.6	1.1	28.3	3.9	8.3	17.9
年齢	18歳未満	21	0	0	11	0	2	0
		100.0	0.0	0.0	52.4	0.0	9.5	0.0
	18～64歳	145	5	1	37	8	7	22
	100.0	3.4	0.7	25.5	5.5	4.8	15.2	
	65歳以上	263	14	4	75	9	27	55
	100.0	5.3	1.5	28.5	3.4	10.3	20.9	
障がい種別	身体障がい者	327	15	3	91	15	29	65
		100.0	4.6	0.9	27.8	4.6	8.9	19.9
	知的障がい者	57	4	1	23	2	4	8
	100.0	7.0	1.8	40.4	3.5	7.0	14.0	
	精神障がい者	56	0	1	18	3	2	3
	100.0	0.0	1.8	32.1	5.4	3.6	5.4	

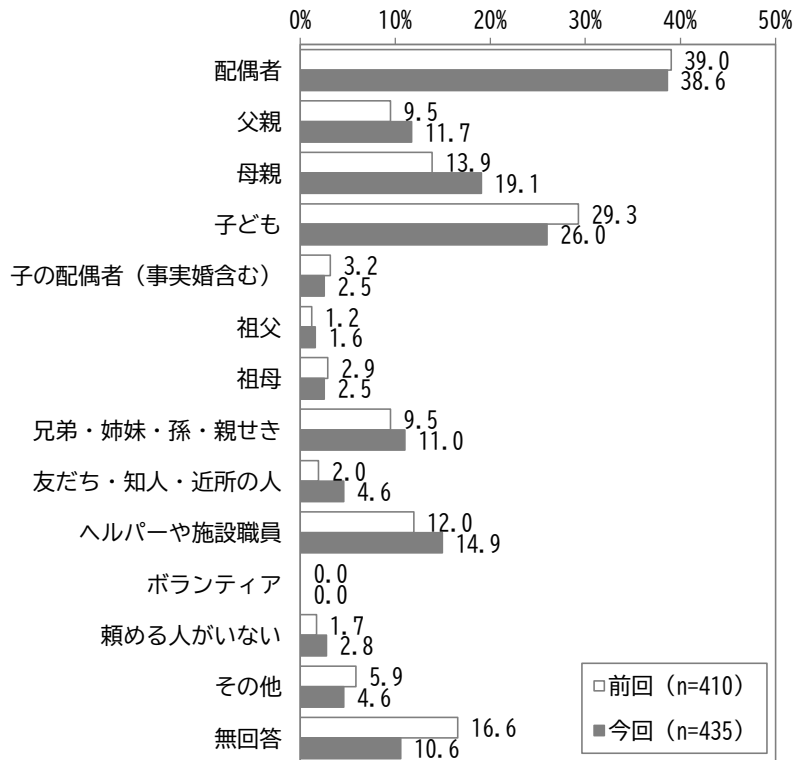
問 43 気持ちを伝える大切な手段の1つである手話を、たくさんの人が知って必要な人が利用できるようになるためにどのような支援が必要だと思いますか。(複数回答)



		合計	手話を学ぶ機会をつくること	手話への理解を高めること	手話通訳士・手話通訳者の育成や、資格を取ることを支援すること	手話通訳士・手話通訳者の派遣や利用に関する情報をわかりやすく発信すること	その他	無回答
全体		435 100.0	236 54.3	148 34.0	115 26.4	75 17.2	15 3.4	108 24.8
年齢	18歳未満	21 100.0	17 81.0	16 76.2	10 47.6	3 14.3	0 0.0	0 0.0
	18～64歳	145 100.0	88 60.7	50 34.5	39 26.9	33 22.8	5 3.4	31 21.4
	65歳以上	263 100.0	130 49.4	80 30.4	65 24.7	36 13.7	10 3.8	74 28.1
障がい種別	身体障がい者	327 100.0	176 53.8	103 31.5	83 25.4	55 16.8	12 3.7	84 25.7
	知的障がい者	57 100.0	34 59.6	21 36.8	15 26.3	12 21.1	0 0.0	14 24.6
	精神障がい者	56 100.0	36 64.3	26 46.4	18 32.1	10 17.9	3 5.4	7 12.5

⑧ 介助者について

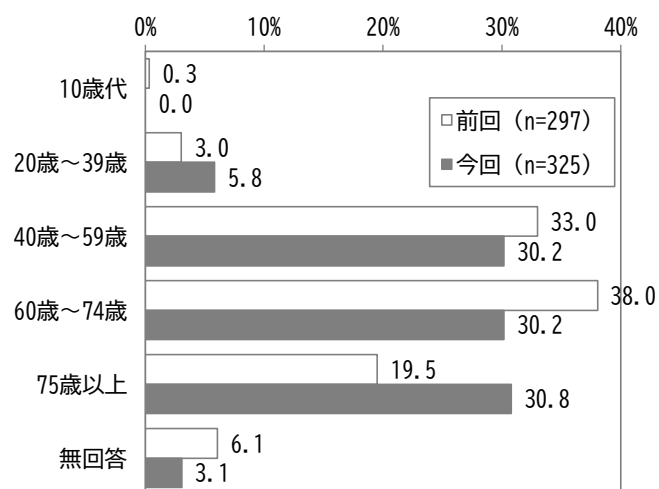
問 44 「あなた」の介助者(日常生活の支援をしてくれる方)はだれですか。(複数回答)



	合計	配偶者	父親	母親	子ども	子の配偶者(事実婚含む)	祖父	祖母	
全体	435	168	51	83	113	11	7	11	
	100.0	38.6	11.7	19.1	26.0	2.5	1.6	2.5	
年齢	18歳未満	21	0	15	20	0	2	5	
		100.0	0.0	71.4	95.2	0.0	9.5	23.8	
	18~64歳	145	29	33	61	15	5	6	
	100.0	20.0	22.8	42.1	10.3	0.0	3.4	4.1	
	65歳以上	263	137	2	1	95	11	0	
	100.0	52.1	0.8	0.4	36.1	4.2	0.0	0.0	
障がい種別	身体障がい者	327	157	13	25	105	11	0	
		100.0	48.0	4.0	7.6	32.1	3.4	0.0	0.3
	知的障がい者	57	2	25	40	0	0	7	
	100.0	3.5	43.9	70.2	0.0	0.0	12.3	17.5	
	精神障がい者	56	9	16	26	5	0	1	
	100.0	16.1	28.6	46.4	8.9	0.0	0.0	1.8	

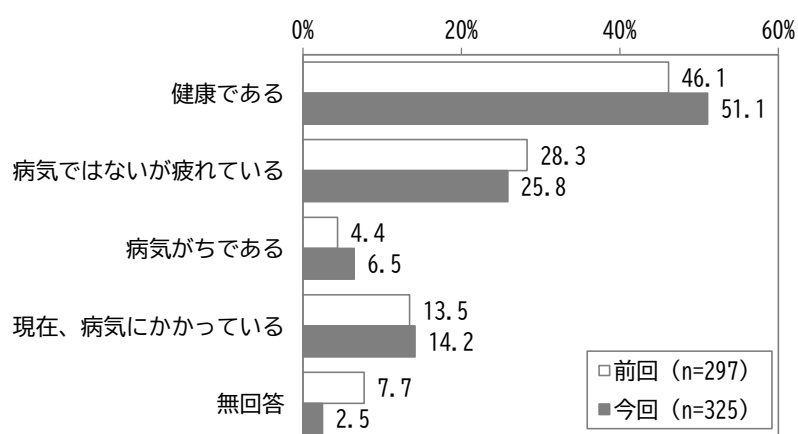
	合計	兄弟・姉妹・孫・親せき	友だち・知人・近所の人	ヘルパーや施設職員	ボランティア	頼める人がいない	その他	無回答	
全体	435	48	20	65	0	12	20	46	
	100.0	11.0	4.6	14.9	0.0	2.8	4.6	10.6	
年齢	18歳未満	21	7	0	0	0	0	0	
		100.0	33.3	0.0	0.0	0.0	0.0	0.0	
	18~64歳	145	21	6	34	0	11	6	
	100.0	14.5	4.1	23.4	0.0	7.6	4.1	11.0	
	65歳以上	263	19	13	31	0	1	14	
	100.0	7.2	4.9	11.8	0.0	0.4	5.3	11.0	
障がい種別	身体障がい者	327	33	19	50	0	9	15	
		100.0	10.1	5.8	15.3	0.0	2.8	4.6	10.1
	知的障がい者	57	14	0	13	0	0	2	
	100.0	24.6	0.0	22.8	0.0	0.0	3.5	8.8	
	精神障がい者	56	7	1	12	0	3	4	
	100.0	12.5	1.8	21.4	0.0	5.4	7.1	3.6	

問 45 主な介助者の年齢を教えてください。(単数回答)【家族・親族が介助者の方限定】(令和7年12月1日現在)



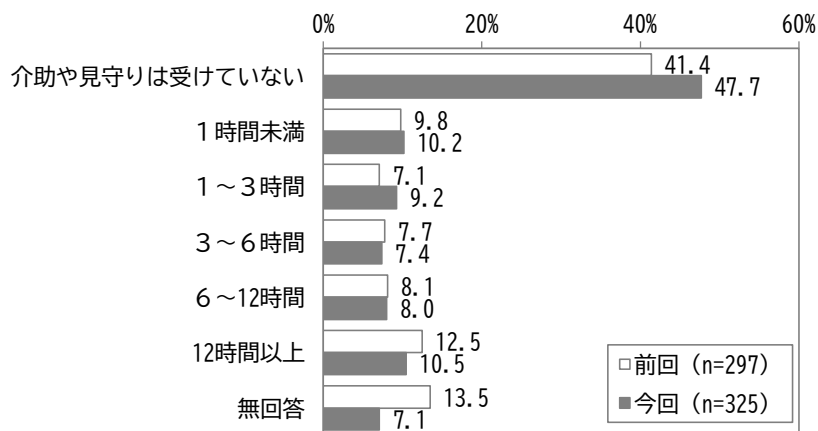
		合計	10歳代	20歳~39歳	40歳~59歳	60歳~74歳	75歳以上	無回答
全体		325	0	19	98	98	100	10
		100.0	0.0	5.8	30.2	30.2	30.8	3.1
年齢	18歳未満	21	0	5	14	1	0	1
		100.0	0.0	23.8	66.7	4.8	0.0	4.8
	18~64歳	97	0	10	34	36	15	2
	100.0	0.0	10.3	35.1	37.1	15.5	2.1	
	65歳以上	202	0	4	47	61	83	7
	100.0	0.0	2.0	23.3	30.2	41.1	3.5	
障がい種別	身体障がい者	247	0	9	64	80	85	9
		100.0	0.0	3.6	25.9	32.4	34.4	3.6
	知的障がい者	44	0	6	23	8	7	0
	100.0	0.0	13.6	52.3	18.2	15.9	0.0	
	精神障がい者	41	0	4	12	15	9	1
	100.0	0.0	9.8	29.3	36.6	22.0	2.4	

問 46 主な介助者の健康状態を教えてください。(単数回答)【家族・親族が介助者の方限定】



		合計	健康である	病気ではないが疲れている	病気がちである	現在、病気にかかっている	無回答
全体		325 100.0	166 51.1	84 25.8	21 6.5	46 14.2	8 2.5
年齢	18歳未満	21 100.0	12 57.1	6 28.6	0 0.0	2 9.5	1 4.8
	18～64歳	97 100.0	45 46.4	26 26.8	5 5.2	19 19.6	2 2.1
	65歳以上	202 100.0	106 52.5	52 25.7	15 7.4	24 11.9	5 2.5
障がい種別	身体障がい者	247 100.0	126 51.0	63 25.5	18 7.3	34 13.8	6 2.4
	知的障がい者	44 100.0	23 52.3	10 22.7	1 2.3	10 22.7	0 0.0
	精神障がい者	41 100.0	18 43.9	13 31.7	2 4.9	6 14.6	2 4.9
介助者の年齢	10歳代	0 0.0	0 0.0	0 0.0	0 0.0	0 0.0	0 0.0
	20歳～39歳	19 100.0	13 68.4	4 21.1	0 0.0	2 10.5	0 0.0
	40歳～59歳	98 100.0	66 67.3	20 20.4	1 1.0	11 11.2	0 0.0
	60歳～74歳	98 100.0	48 49.0	27 27.6	7 7.1	15 15.3	1 1.0
	75歳以上	100 100.0	36 36.0	33 33.0	13 13.0	18 18.0	0 0.0

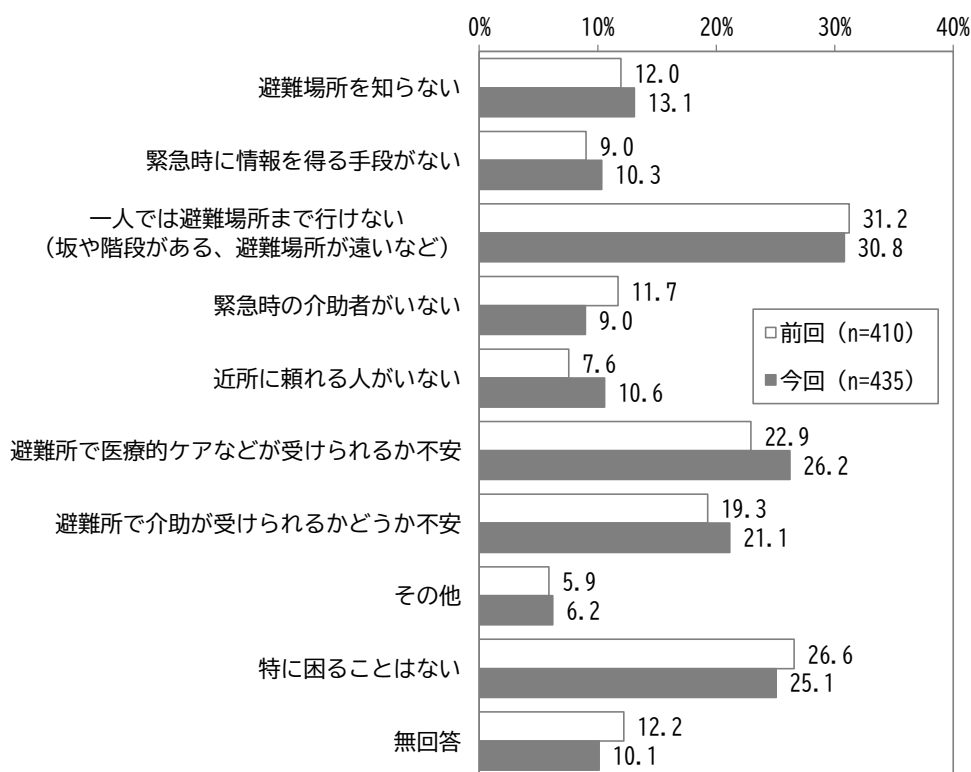
問 47 「あなた」が介助や見守りを受けている時間は、1日平均で何時間くらいですか。(単数回答)
【家族・親族が介助者の方限定】



		合計	介助や見守りは受けていない	1時間未満	1～3時間	3～6時間	6～12時間	12時間以上	無回答
全体		325 100.0	155 47.7	33 10.2	30 9.2	24 7.4	26 8.0	34 10.5	23 7.1
年齢	18歳未満	21 100.0	0 0.0	0 0.0	2 9.5	7 33.3	5 23.8	5 23.8	2 9.5
	18～64歳	97 100.0	45 46.4	7 7.2	11 11.3	9 9.3	5 5.2	13 13.4	7 7.2
	65歳以上	202 100.0	109 54.0	24 11.9	17 8.4	7 3.5	16 7.9	15 7.4	14 6.9
障がい種別	身体障がい者	247 100.0	127 51.4	27 10.9	24 9.7	10 4.0	17 6.9	24 9.7	18 7.3
	知的障がい者	44 100.0	10 22.7	1 2.3	4 9.1	9 20.5	5 11.4	12 27.3	3 6.8
	精神障がい者	41 100.0	18 43.9	5 12.2	4 9.8	5 12.2	4 9.8	3 7.3	2 4.9

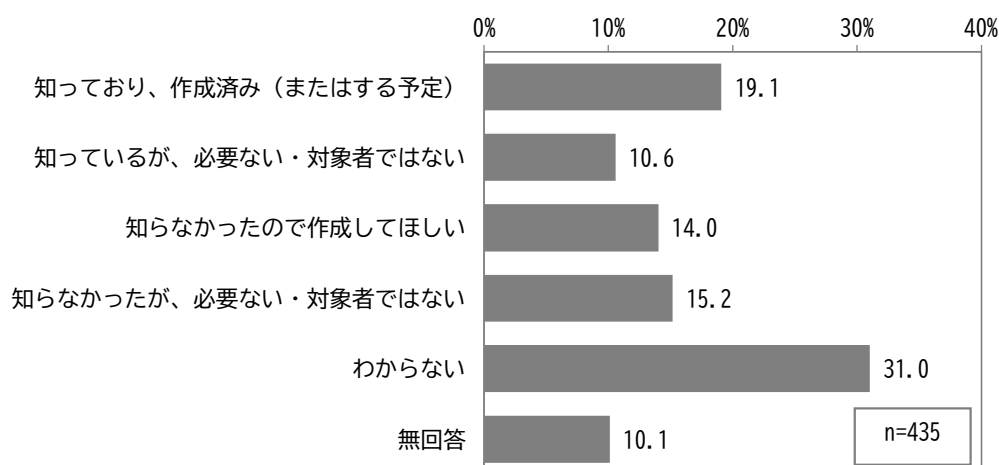
⑨ 安全・安心について

問 48 「あなた」が地震など災害のときに困ることを教えてください。(複数回答)



		合計	避難場所を知らない	緊急時に情報を得る手段がない	一人では避難場所まで行けない (坂や階段がある、避難場所が遠いなど)	緊急時の介助者がいない	近所に頼れる人がいない	避難所で医療的ケアなどが受けられるか不安	避難所で介助が受けられるかどうか不安	その他	特に困ることはない	無回答
全体		435 100.0	57 13.1	45 10.3	134 30.8	39 9.0	46 10.6	114 26.2	92 21.1	27 6.2	109 25.1	44 10.1
年齢	18歳未満	21 100.0	9 42.9	8 38.1	11 52.4	1 4.8	3 14.3	3 14.3	9 42.9	3 14.3	1 4.8	0 0.0
	18～64歳	145 100.0	25 17.2	21 14.5	34 23.4	13 9.0	23 15.9	48 33.1	32 22.1	13 9.0	35 24.1	11 7.6
	65歳以上	263 100.0	22 8.4	16 6.1	85 32.3	24 9.1	20 7.6	62 23.6	49 18.6	11 4.2	72 27.4	32 12.2
障がい種別	身体障がい者	327 100.0	29 8.9	29 8.9	111 33.9	34 10.4	33 10.1	90 27.5	66 20.2	18 5.5	84 25.7	34 10.4
	知的障がい者	57 100.0	15 26.3	12 21.1	20 35.1	5 8.8	7 12.3	11 19.3	22 38.6	5 8.8	11 19.3	4 7.0
	精神障がい者	56 100.0	15 26.8	6 10.7	8 14.3	3 5.4	9 16.1	17 30.4	8 14.3	6 10.7	14 25.0	1 1.8

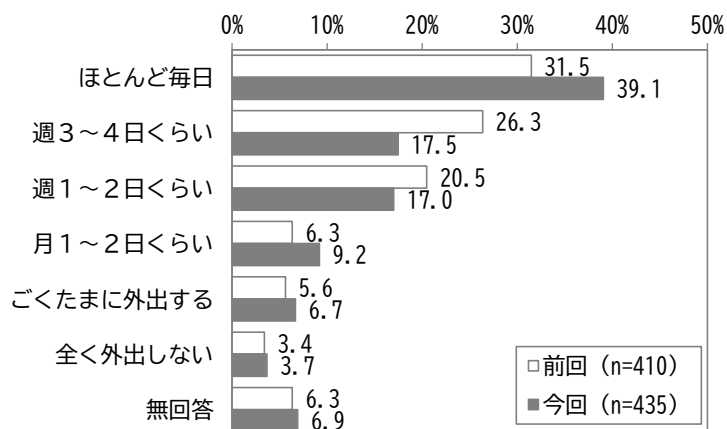
問 49 南丹市災害時要配慮者支援台帳について知っていますか。(単数回答)



		合計	知っており、作成済み（またはする予定）	知っているが、必要ない・対象者ではない	知らなかったので作成してほしい	知らなかったが、必要ない・対象者ではない	わからない	無回答
全体		435 100.0	83 19.1	46 10.6	61 14.0	66 15.2	135 31.0	44 10.1
年齢	18歳未満	21 100.0	6 28.6	1 4.8	2 9.5	5 23.8	6 28.6	1 4.8
	18～64歳	145 100.0	22 15.2	16 11.0	27 18.6	25 17.2	44 30.3	11 7.6
	65歳以上	263 100.0	54 20.5	29 11.0	31 11.8	36 13.7	83 31.6	30 11.4
障がい種別	身体障がい者	327 100.0	72 22.0	37 11.3	43 13.1	40 12.2	101 30.9	34 10.4
	知的障がい者	57 100.0	13 22.8	4 7.0	9 15.8	10 17.5	17 29.8	4 7.0
	精神障がい者	56 100.0	2 3.6	6 10.7	11 19.6	18 32.1	18 32.1	1 1.8

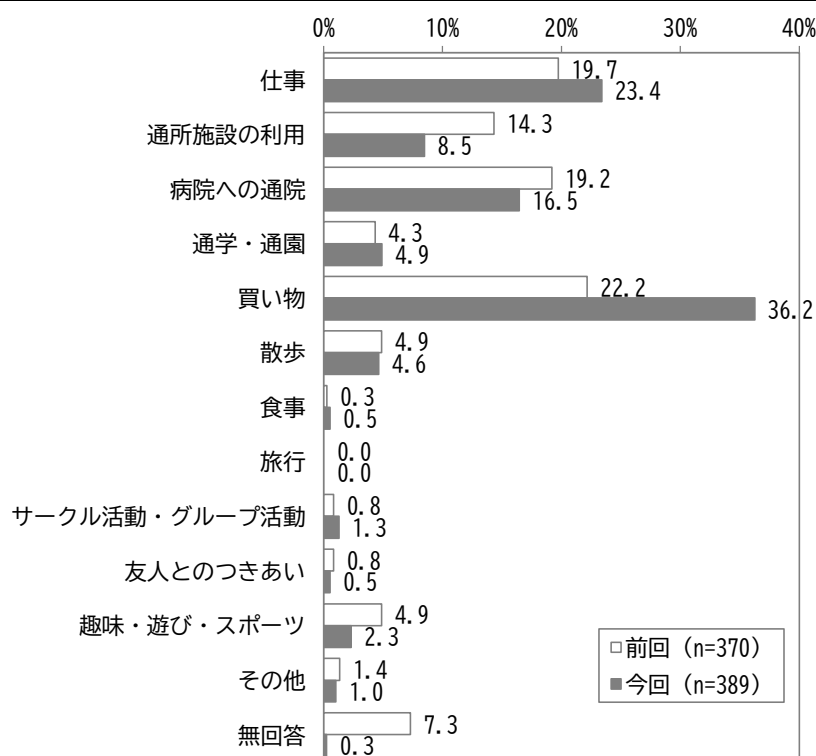
⑩ 外出について

問 50 「あなた」はどれくらいの頻度で外出しますか。(通勤、通学、通院等の外出を含む)(単数回答)



		合計	ほとんど毎日	週3~4日くらい	週1~2日くらい	月1~2日くらい	ごくたまに外出する	全く外出しない	無回答
全体		435 100.0	170 39.1	76 17.5	74 17.0	40 9.2	29 6.7	16 3.7	30 6.9
年齢	18歳未満	21 100.0	20 95.2	0 0.0	1 4.8	0 0.0	0 0.0	0 0.0	0 0.0
	18~64歳	145 100.0	81 55.9	26 17.9	7 4.8	12 8.3	8 5.5	4 2.8	7 4.8
	65歳以上	263 100.0	68 25.9	49 18.6	66 25.1	27 10.3	19 7.2	12 4.6	22 8.4
障がい種別	身体障がい者	327 100.0	101 30.9	64 19.6	68 20.8	32 9.8	25 7.6	11 3.4	26 8.0
	知的障がい者	57 100.0	41 71.9	5 8.8	2 3.5	3 5.3	4 7.0	1 1.8	1 1.8
	精神障がい者	56 100.0	32 57.1	9 16.1	5 8.9	3 5.4	3 5.4	2 3.6	2 3.6

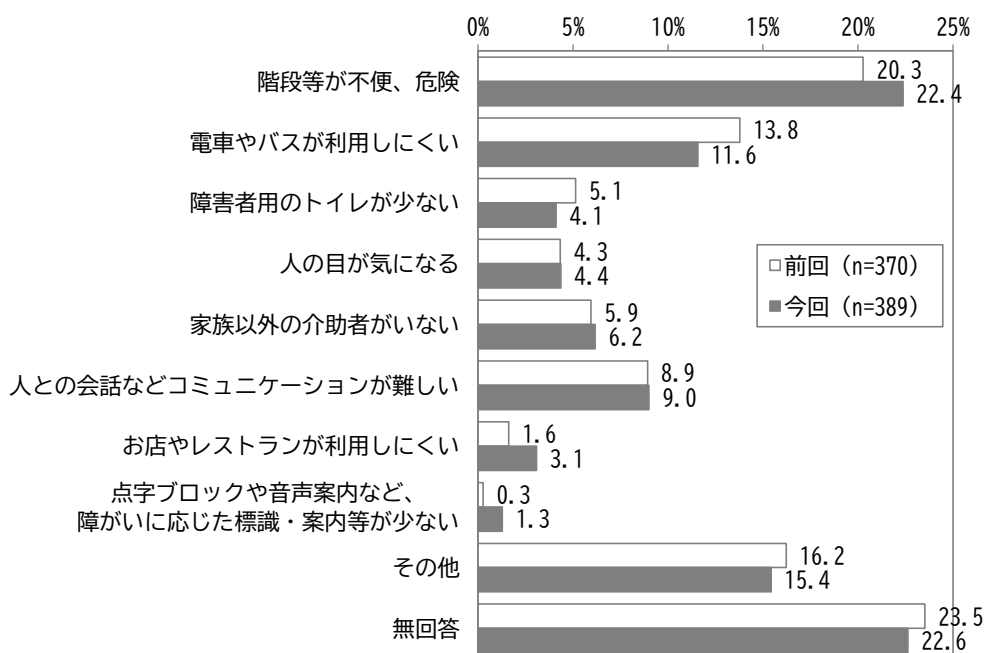
問 51 「あなた」はどのような用事や目的で外出することが多いですか。(単数回答)【外出する方限定】



		合計	仕事	通所施設の利用	病院への通院	通学・通園	買い物	散歩	食事
全体		389	91	33	64	19	141	18	2
		100.0	23.4	8.5	16.5	4.9	36.2	4.6	0.5
年齢	18歳未満	21	1	1	0	18	0	0	0
		100.0	4.8	4.8	0.0	85.7	0.0	0.0	0.0
	18～64歳	134	56	21	14	0	38	2	1
	100.0	41.8	15.7	10.4	0.0	28.4	1.5	0.7	
	65歳以上	229	34	11	48	0	101	16	1
	100.0	14.8	4.8	21.0	0.0	44.1	7.0	0.4	
障がい種別	身体障がい者	290	57	21	59	3	115	17	1
		100.0	19.7	7.2	20.3	1.0	39.7	5.9	0.3
	知的障がい者	55	11	16	2	15	9	0	0
	100.0	20.0	29.1	3.6	27.3	16.4	0.0	0.0	
	精神障がい者	52	23	4	5	1	16	1	0
	100.0	44.2	7.7	9.6	1.9	30.8	1.9	0.0	

		合計	旅行	サークル活動・グループ活動	友人とのつきあい	趣味・遊び・スポーツ	その他	無回答
全体		389	0	5	2	9	4	1
		100.0	0.0	1.3	0.5	2.3	1.0	0.3
年齢	18歳未満	21	0	0	0	0	1	0
		100.0	0.0	0.0	0.0	0.0	4.8	0.0
	18～64歳	134	0	0	1	1	0	0
	100.0	0.0	0.0	0.7	0.7	0.0	0.0	
	65歳以上	229	0	5	1	8	3	1
	100.0	0.0	2.2	0.4	3.5	1.3	0.4	
障がい種別	身体障がい者	290	0	5	0	8	3	1
		100.0	0.0	1.7	0.0	2.8	1.0	0.3
	知的障がい者	55	0	0	1	1	0	0
	100.0	0.0	0.0	1.8	1.8	0.0	0.0	
	精神障がい者	52	0	0	1	0	1	0
	100.0	0.0	0.0	1.9	0.0	1.9	0.0	

問 52 「あなた」が外出する際に困ることを教えてください。(単数回答)【外出する方限定】



【その他の項目】

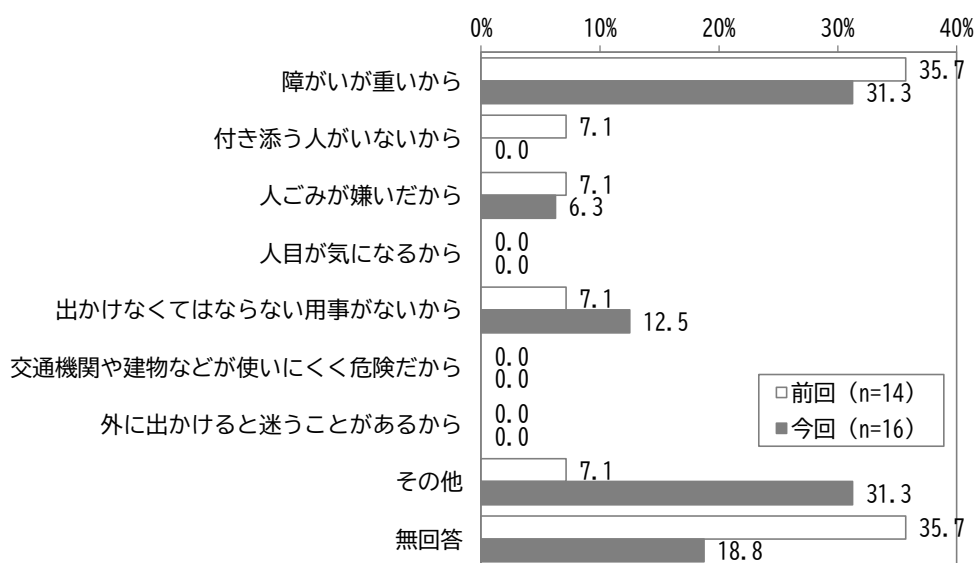
※その他 () 内記載の 57 件のうち、45 件は「特に困ることはない」。

以下、それ以外の主な回答内容

- ・ペースメーカーの誤作動につながる場所等の表記がない
- ・目的地の整備状況を前もって調べないと一人で行動出来ない
- ・自動車のガソリン代
- ・移動支援サービスがない
- ・現在は困ることは無いが、今後は病院へ行く事が困る
- ・途中でしんどくなったらどうしよう
- ・信号のない国道をわたるため、バス停までが不安
- ・自動車で通院しており、雪の時、台風の時など困る
- ・何でも機械化されマイナンバーやファックスなど大変です、見にくい
- ・人混みが危険
- ・交通の乗り物で小さい子どもの声が苦手。急に叫んだり、物音を立てる

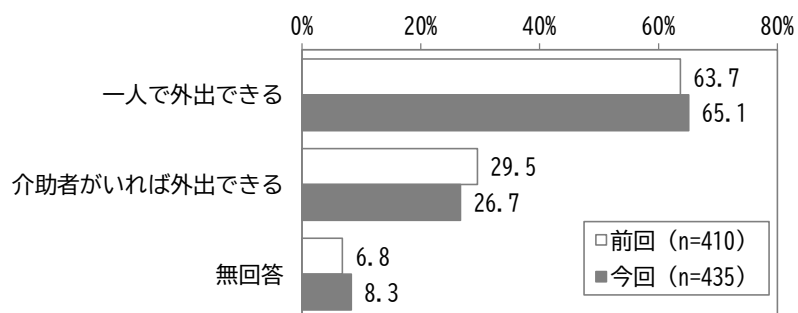
	合計	階段等が不便、危険	電車やバスが利用しにくい	障害者用のトイレが少ない	人の目気が気になる	家族以外の介助者がいない	人との会話などコミュニケーションが難しい	お店やレストランが利用しにくい	点字ブロッックや音声案内など、障がいに応じた標識・案内等が少ない	その他	無回答	
全体	389 100.0	87 22.4	45 11.6	16 4.1	17 4.4	24 6.2	35 9.0	12 3.1	5 1.3	60 15.4	88 22.6	
年齢	18歳未満	21 100.0	2 9.5	3 14.3	0 0.0	0 0.0	6 28.6	6 28.6	1 4.8	0 0.0	2 9.5	1 4.8
	18～64歳	134 100.0	14 10.4	19 14.2	3 2.2	14 10.4	5 3.7	18 13.4	5 3.7	4 3.0	24 17.9	28 20.9
	65歳以上	229 100.0	69 30.1	23 10.0	13 5.7	3 1.3	12 5.2	11 4.8	6 2.6	1 0.4	33 14.4	58 25.3
障がい種別	身体障がい者	290 100.0	83 28.6	26 9.0	15 5.2	7 2.4	16 5.5	18 6.2	8 2.8	4 1.4	45 15.5	68 23.4
	知的障がい者	55 100.0	7 12.7	7 12.7	0 0.0	4 7.3	6 10.9	13 23.6	1 1.8	2 3.6	7 12.7	8 14.5
	精神障がい者	52 100.0	2 3.8	14 26.9	2 3.8	8 15.4	1 1.9	5 9.6	3 5.8	0 0.0	8 15.4	9 17.3

問 53 外出しない理由を教えてください。(単数回答)【外出しない方限定】



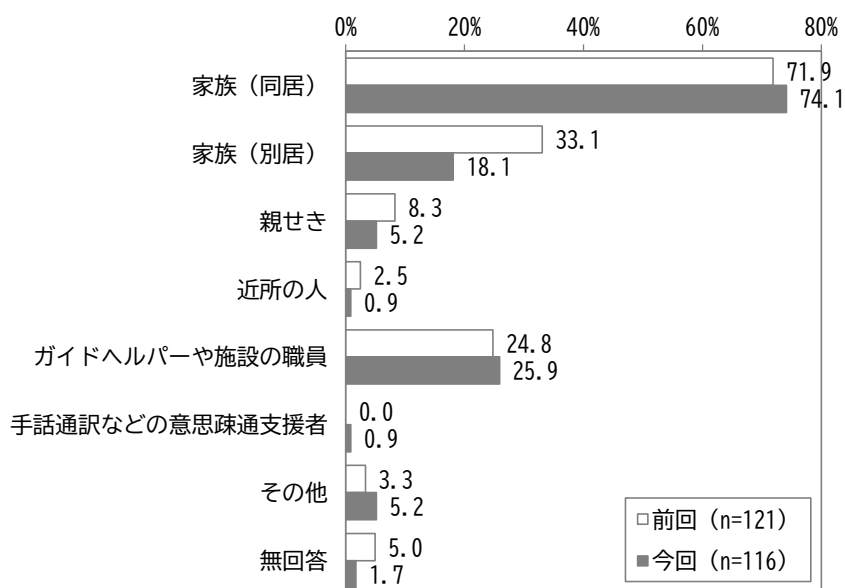
		合計	障がい が 重 い か ら	付 き 添 う 人 が い な い か ら	人 ご み が 嫌 い だ か ら	人 目 が 気 に な る か ら	出 か け な く て は な ら な い 用 事 が な い か ら	交 通 機 関 や 建 物 な ど が 使 い に く く 危 険 だ か ら	外 に 出 か け る と 迷 う こ と が あ る か ら	そ の 他	無 回 答
全体		16 100.0	5 31.3	0 0.0	1 6.3	0 0.0	2 12.5	0 0.0	0 0.0	5 31.3	3 18.8
年 齢	18歳未満	0 0.0	0 0.0	0 0.0	0 0.0	0 0.0	0 0.0	0 0.0	0 0.0	0 0.0	0 0.0
	18～64歳	4 100.0	2 50.0	0 0.0	1 25.0	0 0.0	0 0.0	0 0.0	0 0.0	0 0.0	1 25.0
	65歳以上	12 100.0	3 25.0	0 0.0	0 0.0	0 0.0	2 16.7	0 0.0	0 0.0	5 41.7	2 16.7
障 が い 種 別	身体障がい者	11 100.0	4 36.4	0 0.0	0 0.0	0 0.0	2 18.2	0 0.0	0 0.0	3 27.3	2 18.2
	知的障がい者	1 100.0	0 0.0	0 0.0	1 100.0	0 0.0	0 0.0	0 0.0	0 0.0	0 0.0	0 0.0
	精神障がい者	2 100.0	1 50.0	0 0.0	0 0.0	0 0.0	0 0.0	0 0.0	0 0.0	0 0.0	1 50.0

問 54 「あなた」は一人で外出することができますか。(単数回答)



		合計	一人で外出できる	介助者がいれば外出できる	無回答
全体		435 100.0	283 65.1	116 26.7	36 8.3
年齢	18歳未満	21 100.0	3 14.3	18 85.7	0 0.0
	18～64歳	145 100.0	98 67.6	38 26.2	9 6.2
	65歳以上	263 100.0	179 68.1	58 22.1	26 9.9
障がい種別	身体障がい者	327 100.0	220 67.3	78 23.9	29 8.9
	知的障がい者	57 100.0	20 35.1	33 57.9	4 7.0
	精神障がい者	56 100.0	42 75.0	12 21.4	2 3.6

問 55 「あなた」が外出するときの、主な同伴者や必要な支援者はだれですか。(複数回答)【介助者がいれば外出できる方限定】

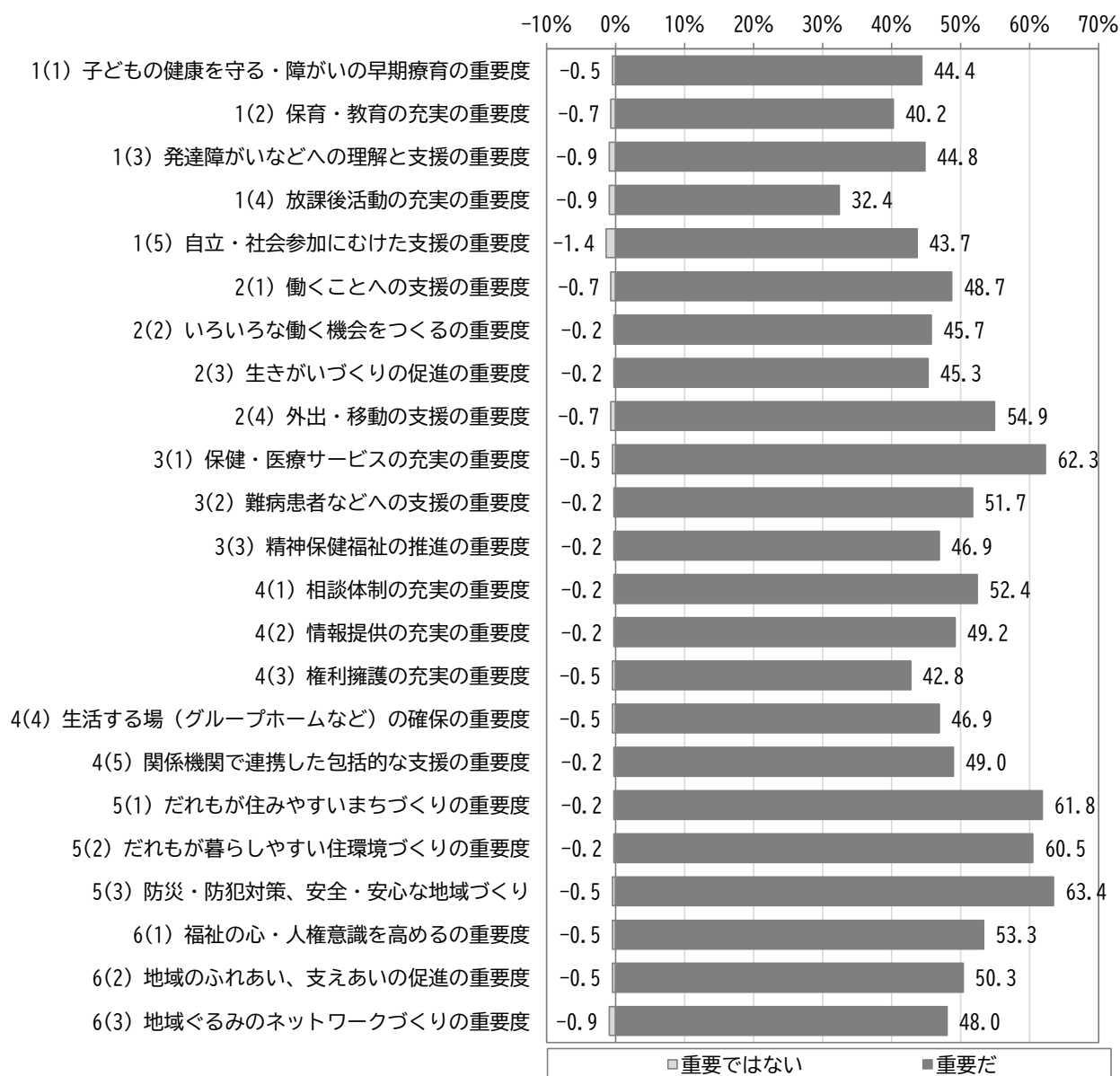


	合計	家族 (同居)	家族 (別居)	親せき	近所の人	ガイドヘルパーや施設の職員	手話通訳などの意思疎通支援者	その他	無回答
全体	116 100.0	86 74.1	21 18.1	6 5.2	1 0.9	30 25.9	1 0.9	6 5.2	2 1.7
年齢	18歳未満	18 100.0	18 100.0	0 0.0	1 5.6	0 0.0	0 0.0	1 5.6	0 0.0
	18~64歳	38 100.0	24 63.2	9 23.7	2 5.3	0 0.0	16 42.1	2 5.3	1 2.6
	65歳以上	58 100.0	42 72.4	11 19.0	3 5.2	1 1.7	13 22.4	3 5.2	1 1.7
障がい種別	身体障がい者	78 100.0	57 73.1	16 20.5	5 6.4	1 1.3	21 26.9	1 5.1	4 1.3
	知的障がい者	33 100.0	26 78.8	4 12.1	2 6.1	0 0.0	12 36.4	0 3.0	0 0.0
	精神障がい者	12 100.0	7 58.3	6 50.0	1 8.3	0 0.0	4 33.3	0 8.3	0 0.0

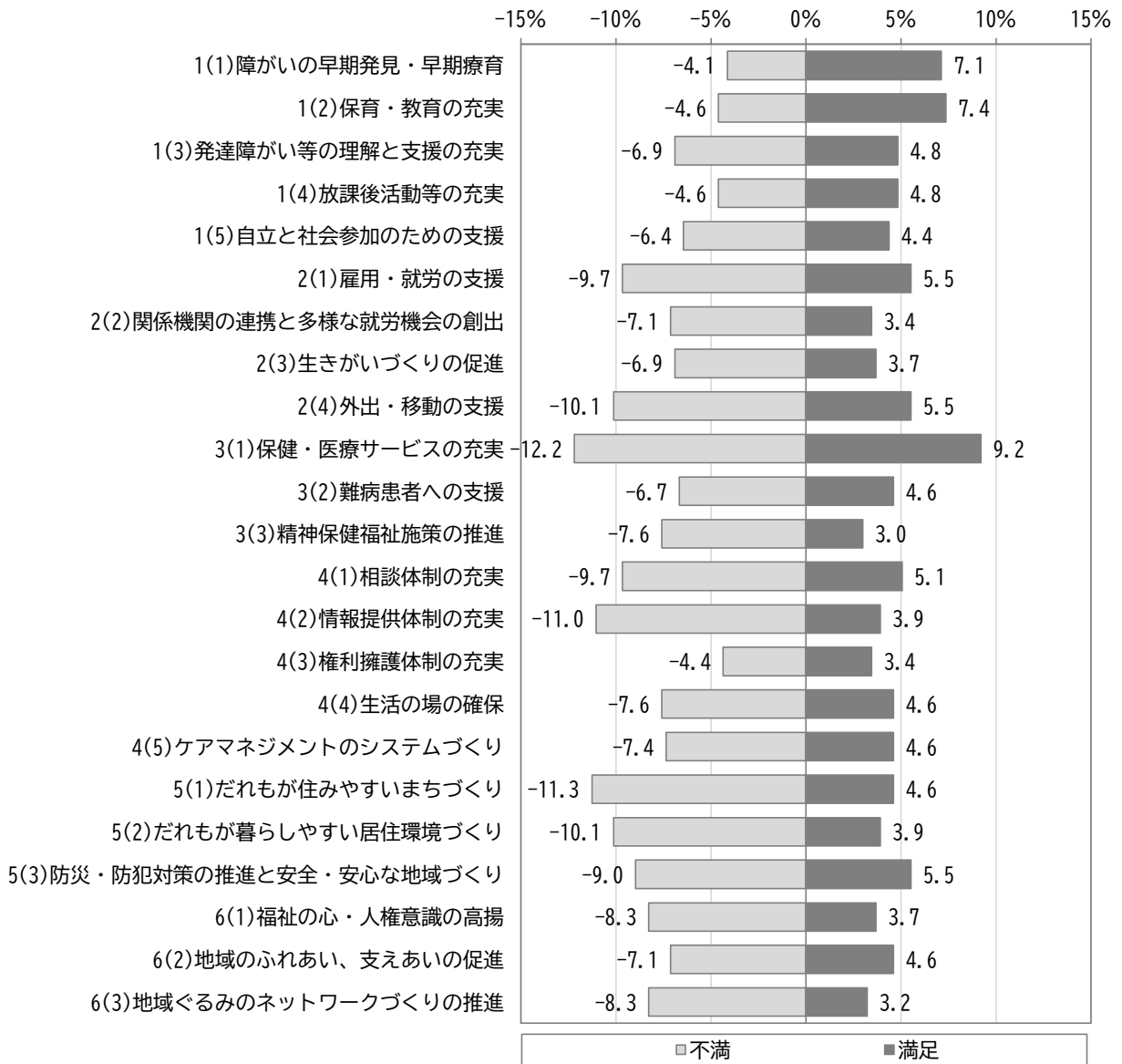
⑪ 南丹市で取り組んでいることについて

問 56 南丹市の各種福祉施策への重要度と満足度について評価をお願いします。(単数回答)

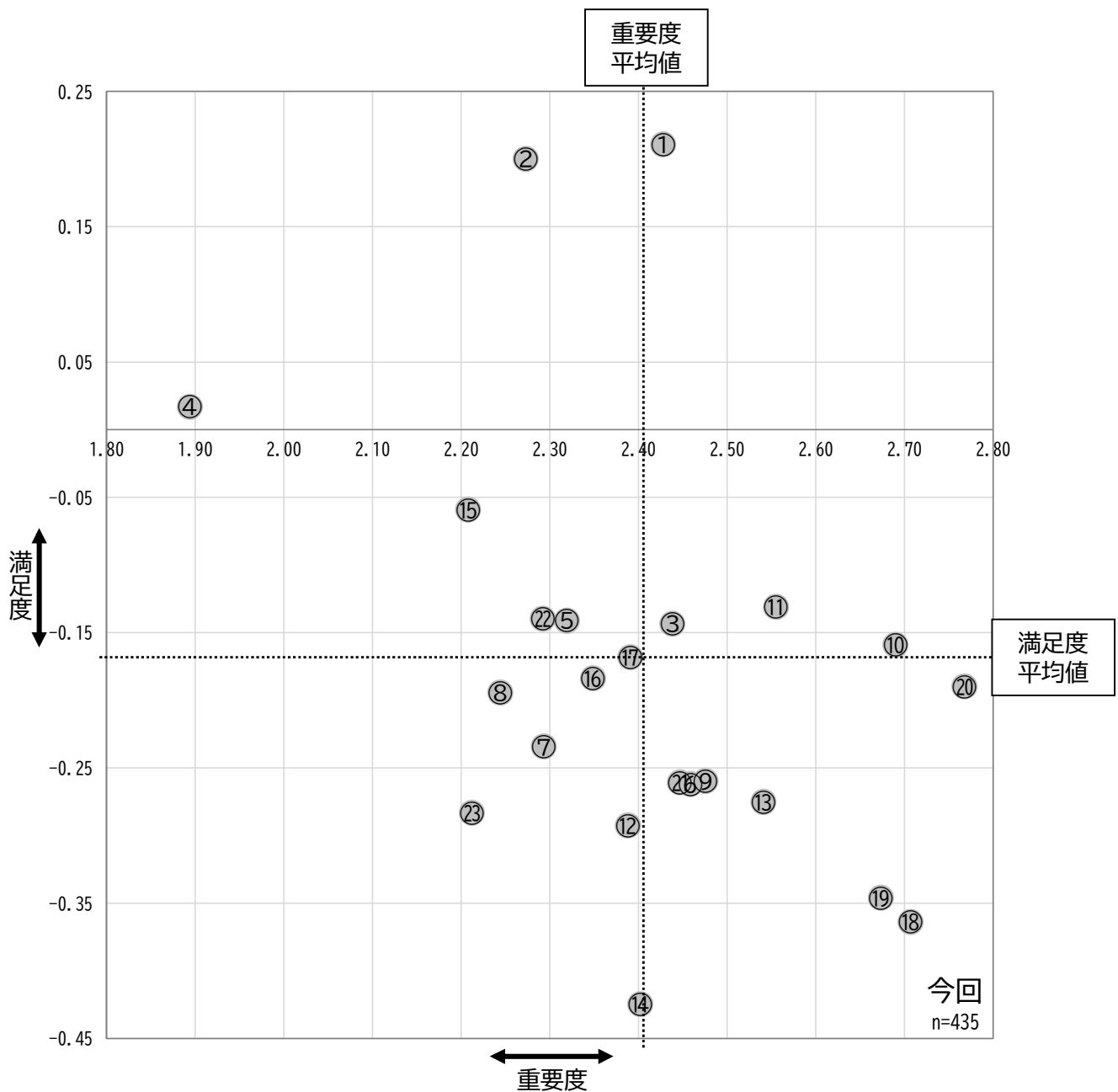
【重要度】



【満足度】



n=435



《CS分析》

- 満足度と重要度を点数化し、重要度をX軸、満足度をY軸に取り分布図を作成すると下図のように分布します。
- 満足度では“満足している”3点、“どちらともいえない”0点、“不満である”-3点としました。
- 重要度では“重視している”3点、“どちらともいえない”0点、“重視していない”-3点としました。
- 加重平均による点数化により分布図を作成し、平均点から4ゾーンに分けました。

番号	項目（主な施策）
1 とともに育ち、ともに学ぶために	
①	1 (1) 子どもの健康を守る・障がいの早期療育
②	1 (2) 保育・教育の充実
③	1 (3) 発達障がいなどへの理解と支援
④	1 (4) 放課後活動の充実
⑤	1 (5) 自立・社会参加にむけた支援
2 働く場や生きがいつくりにために	
⑥	2 (1) 働くことへの支援
⑦	2 (2) いろいろな働く機会をつくる
⑧	2 (3) 生きがいつくりの促進
⑨	2 (4) 外出・移動の支援
3 すこやかにくらしのために	
⑩	3 (1) 保健・医療サービスの充実
⑪	3 (2) 難病患者などへの支援
⑫	3 (3) 精神保健福祉の推進
4 自立した生活をおくるために	
⑬	4 (1) 相談体制の充実
⑭	4 (2) 情報提供の充実
⑮	4 (3) 権利擁護の充実
⑯	4 (4) 生活する場（グループホームなど）の確保
⑰	4 (5) 関係機関で連携した包括的な支援
5 安全で快適なくらしのために	
⑱	5 (1) だれもが住みやすいまちづくり
⑲	5 (2) だれもが暮らしやすい住環境づくり
⑳	5 (3) 防災・防犯対策、安全・安心な地域づくり
6 共感しあえる地域づくりのために	
㉑	6 (1) 福祉の心・人権意識を高める
㉒	6 (2) 地域のふれあい、支えあいの促進
㉓	6 (3) 地域ぐるみのネットワークづくり

自由記述

主な意見内容	件数
経済的支援の充実 <ul style="list-style-type: none"> ・ 交通費や医療費など、障がい者に対する負担が多くなっている。 ・ 精神障害福祉医療受給者証を、すべての精神障がい者に渡すべき。 ・ 医療費補助金の復活を期待する。 ・ 障害年金をもらいやすくしてもらえたらいい。 	29
行政への意見 <ul style="list-style-type: none"> ・ 市役所から送付する、視覚障がい者あての文書はゴシック体にしてほしい。 ・ 担当職員の意識改革と研修が重要。 ・ 障がい認定がきびしすぎると思う。 ・ 障がい者は要望事項がそれぞれ違うと思うので、一人一人に寄り添った支援をしてほしい。 	14
外出支援の充実 <ul style="list-style-type: none"> ・ どこへでも利用出来る移動サービスがほしい。移動手段が無いと生活はつらく苦しい。 ・ 障がい児の移動支援を助けてほしい。 ・ 駅までの交通手段も少なく、ぐるりんバスなどもっと充実させてほしい。 ・ 病院の通院、買い物などに行ける交通手段がほしい。 	11
障害理解の促進・差別や偏見の撤廃 <ul style="list-style-type: none"> ・ 外出ひとつとっても、どれだけの困りごとが生じるか、多くの人に知ってほしい。 ・ 人権学習の意義について再度討論いただきたい。 ・ 精神障がいは見ためではわかりにくい病気なので、みんなの理解が必要。 ・ 当事者や介護する家族の「声」を聞くことは大切。関係職員の方々の研修に、ぜひそのような機会をもっといただけたら。 	10
情報発信の強化 <ul style="list-style-type: none"> ・ 福祉に関する情報をわかりやすく提供してほしい。 ・ 支援や相談施設などの情報が、自ら市役所へ調べに行かないと何も分からない。 ・ 障がい者はどんなサービスを受けれるのか、教えてくれる場所が欲しい。 	8
サービス・施設の充実 <ul style="list-style-type: none"> ・ 放課後等デイサービスの夏、冬、春休みの利用時間をのばすべき。働いてる者からしたら4時では家に帰っていない。 ・ 放課後等デイサービスの施設が少ない。事業所によっては対応が悪い所もある。 ・ サービスを増やして、充実してほしい。 	7
将来への不安 <ul style="list-style-type: none"> ・ 年金生活高齢者夫婦は、この先不安しかない。 ・ 目がだんだん見えにくくなっているのが不安。 ・ 介助者も共に高齢なので、いつかはサービスが必要になると覚悟はしている。 	6

<p>医療・介護の充実</p> <ul style="list-style-type: none"> ・療養介護ができる事業所は、圏域では花ノ木医療福祉センターしかないが、花ノ木は重度や重複障がい者の受け入れ先になっている。将来の行き先が圏域にない状況を危惧している。 ・医療機関を紹介してもらって診断を受けたら、市の発達支援センターの利用が出来なくなり不便に感じていた。必要に応じて併用出来れば良いと思う。 ・一番心配なのは、人口の減少による介護職員の不足である。 	6
<p>安全・安心の推進</p> <ul style="list-style-type: none"> ・大量の荷物で避難する事になるのを考えると、避難所の利用もしにくいと思う。 ・交通ルールの啓発活動と横断歩道・停止線・点字ブロックの整備をお願いしたい。 ・通信ボタンを日常的に身につけておいて、しんどくなったら、ボタン一つで知らせられたら安心。 	5
<p>就労支援の充実</p> <ul style="list-style-type: none"> ・B型の収入（工賃）を上げてほしい。 ・障がいのある子どもを育てる保護者の就労支援について、健常児に比べてかなり支援体制が弱い。 	4
<p>社会との関わり・交流促進</p> <ul style="list-style-type: none"> ・月1、民生委員さんとふれあい委員さんが訪問して頂き、世間話が出来るのが楽しみ。 ・障がい者を支える家族の方の交流の場があれば参加したいが、そういった集まりはあるのか。 	4
<p>相談支援の充実</p> <ul style="list-style-type: none"> ・保健師さんに訪問して頂いて、病状等や生活面について、相談や話が出来たら嬉しい。 ・1人暮らしの人の相談窓口があれば良い。 	3
<p>まちづくり全般</p> <ul style="list-style-type: none"> ・障がい者にとって、やさしい街は、どの人にとってもやさしい街になると思う。 	2
<p>アンケートについて</p> <ul style="list-style-type: none"> ・質問項目が多い。 ・アンケートの内容について、自分に合うことは記入できるが、他の内容について答えるのはおずかしい。 ・このアンケート、よくできていると思う。施策に反映してほしい。 	14
<p>その他のご意見</p> <ul style="list-style-type: none"> ・保育園や小学校で、全体的に先生が不足していて、加配や必要な配慮を頼みにくい。 ・もし後見制度で被害が発生した場合、保険で補填することができないのか。 ・協働・協調が薄れつつある。今後、対応を考える必要がある。 ・高齢で収集場所までゴミを出しに行けない独居の方が大勢いる。 ・なんとか楽しく暮らしている。 	12
<p>感謝のお言葉</p> <ul style="list-style-type: none"> ・細やかな南丹市からの支援のおかげでストレスなく就労移行を利用することができた。この場をお借りして御礼申し上げる。ありがとうございました。 ・日頃から様々なお支援、誠にありがとうございます。今後ともよろしく願いいたします。 ・いつも市には親切、ていねいに対応していただきありがとうございます。 ・いつも何かとお世話になり有難く思っています。 	9