

南丹市園部文化会館

# アスエルそのべ

## 施設利用ご案内



南丹市園部文化会館

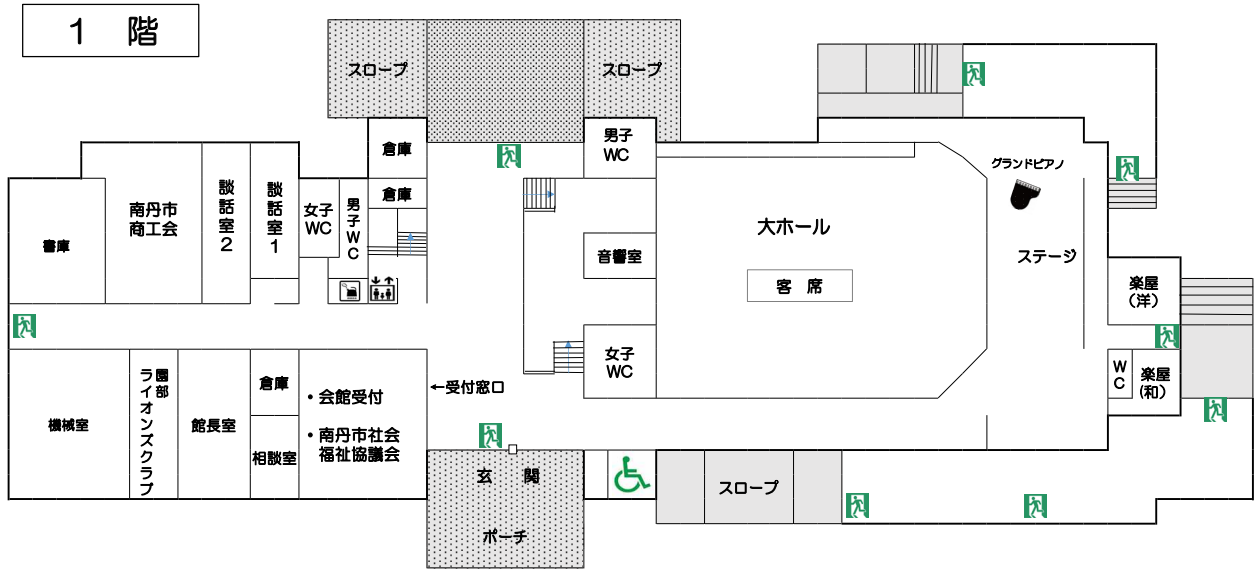
# アスエルそのべ

〒622-0014 京都府南丹市園部町上本町南2番地22

電話 : 0771-63-5820 Fax : 0771-63-5840

E-mail : [be-syakai@city.nantan.lg.jp](mailto:be-syakai@city.nantan.lg.jp)

# 施設案内

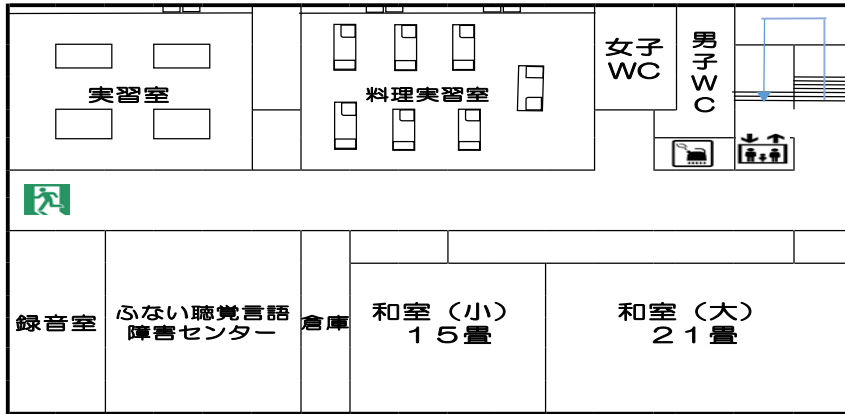


大ホール設備	
客席数	<ul style="list-style-type: none"> <li>・椅子席・・・410席（舞台前出し使用時390席）</li> <li>・車椅子席・・・3席 *ヒアリンググループ</li> </ul>
舞台	有効寸法 高さ：約6m 間口10m 奥行：6m（舞台前出し使用時7.8m）
舞台設備	平台（3尺×6尺×高さ4寸）50台、箱馬（1尺×1尺6寸×高さ6寸）59台 移動式音響反射板11台、演台、司会台、花台、金屏風（7尺6曲）3双 ほか
舞台吊物	緞帳、暗転幕、前割幕、定式幕、スクリーン幕、中割幕、天井反射板、大黒幕、 ホリゾン幕、美術バトン×5（緞帳前、舞台前方、中央、後方×2）、脇幕×4
照明調光回路	デジタル卓（主：2階照明室 副：舞台下手袖）、ピンスポット（3階投光器室）
音響調整卓	デジタル卓（主：1階音響室 副：舞台下手袖）
楽屋設備	2室（洋室 18.8㎡・和室 5.5畳 15.9㎡）*料金は大ホール使用料に含む
その他	グランドピアノ(YAMAHA CS)、プロジェクター、BD・DVDデッキ ヒアリンググループ専用受信機5台（有効範囲 客席前方124席+車椅子席3席）

設備・備品の詳細は別途お問い合わせください。

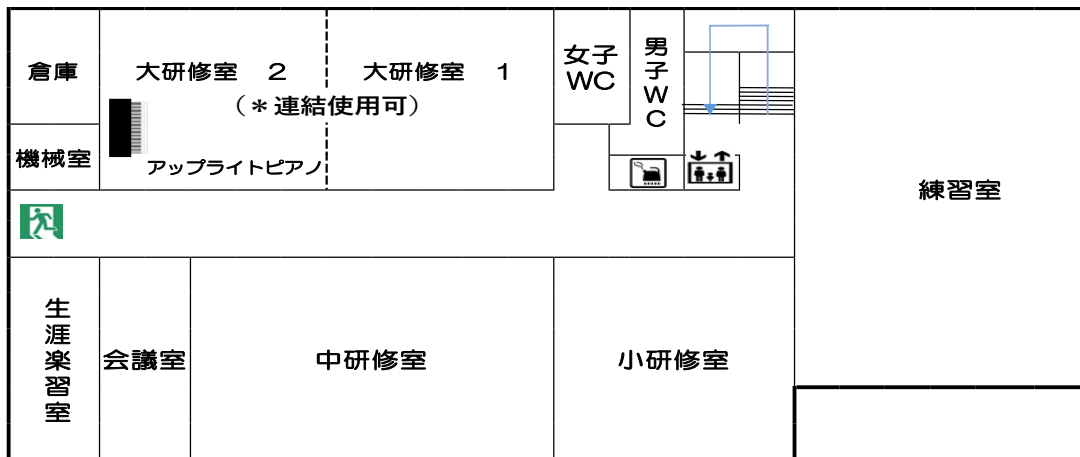
1階 研修棟	
・会館事務所	<ul style="list-style-type: none"> <li>*ご利用施設の鍵はこちらでお受け取りください。</li> <li>*会館ご利用予約は窓口にお越しください。</li> </ul>
・団体事務所	<ul style="list-style-type: none"> <li>・南丹市社会福祉協議会 園部事務所</li> <li>・南丹市商工会 園部支所</li> <li>・園部ライオンズクラブ</li> </ul>

2 階



2階 研修棟 ( )内は定員人数	
室名	施設仕様
・和室 (36名)	大:21畳 小:15畳 *連結使用可能 最大36畳
・料理実習室 (28名)	調理台 7台 *土足禁止です。スリッパは、ご用意しております。
・実習室(24名)	工作机 4脚
・団体事務所・・・心ない聴覚言語障害センター	

3 階



3階 研修棟 ( )内は定員人数	
室名	机・椅子脚数・ピアノ
・小研修室(30名)	机:3人掛×10脚
・中研修室(36名)	机:2人掛×18脚
・大研修室 1,2 (1,2各 36名) ◎1,2 連結可能:(連結時 81名)	机:3人掛×12脚 机:3人掛×27脚(連結時) *アップライトピアノ(YAMAHA)*オプション料金
・会議室(16名)	机:2人掛×8脚
・練習室 (40名) ◎土足禁止	◎可動式ミラー-W1,200×H1,800 5枚 設置

## 施設ご利用について

【開館時間】 午前9時～午後5時まで  
(＊午後5時以降は、利用申請に基づき午後10時まで)

【休館日】 ・月曜日  
・祝日  
・年末年始(12月28日～翌年1月4日まで)

＊公職選挙投票所に指定されているため、投票日は原則として全館臨時休館となります。

【使用時間】 使用時間は次のとおりです。

区分	午前	午後	夜間
時間	9時～12時	13時～17時	18時～22時

＊時間超過される場合は、1時間単位で最大2時間まで使用可能です。

申請時にお申込みください。

ただし、予約状況により延長できない場合があります。

＊利用時間には、準備や後片付け等に要する時間を含みます。

【申込の受付】

《受付期間》

＜市内在住・勤務・通学者＞・・・利用の1年前から3日前まで

＜市外利用者＞・・・利用の6カ月前から3日前まで

⑧ホール施設を催し等の目的で利用する時は14日前までとします。

### 《ご利用までのスケジュール》

- 1 施設の空室状況を確認の上、「生涯学習施設利用許可申請書」に必要事項を記入し、提出してください。
- 2 利用を許可したときには、「生涯学習施設利用許可書」と納付書をお渡し致します。
- 3 利用料をお支払いください。取扱金融機関については、納付書をご確認ください。
- 4 ホールご利用の場合は、必ず事前に当館担当者と打合せを行ってください。打合せの際には、スケジュールやプログラム等をご用意ください。
- 5 申請内容以外で、ご利用当日に使用された施設、冷暖房費は別途清算させていただきますので、お支払いください。

＊「生涯学習施設利用許可申請書」は、園部文化会館事務所、南丹市教育委員会社会教育課でお渡し致します。南丹市役所のホームページから、ダウンロードも可能です。

## 南丹市園部文化会館「アスエルそのべ」利用料金（税込み金額）

### （１）基本使用料

部 屋 名		面積	人数 上限	午前 9～12時	午後 13～17時	夜間 18～22時	超過/1h (最大2時間)	
1 階	大ホール（間口10m 奥行7m）	410席（前出し 使用時390席）		14,850	19,800	21,780	4,950	
	（準備・リハ・片付けで利用の場合）	+車椅子席3席		7,420	9,900	10,890	2,470	
*ステージ裏の楽屋2室（洋室18.8㎡・和室5.5畳15.9㎡）は、大ホール料金に含まれます。								
2 階	料理実習室（調理台7台）	79.6㎡	28名	2,420	3,300	3,630	880	
	実習室（作業机 4脚）	58.4㎡	24名	1,210	1,650	1,760	440	
	和室（大） 21畳	大・小 連結使用可	60.8㎡	21名	1,540	2,090	2,200	550
	和室（小） 15畳		44.8㎡	15名	1,100	1,540	1,650	440
3 階	練習室	175㎡	40名	2,420	3,300	3,630	880	
	大研修室1	（1・2連結使用可）58.4㎡×2部屋 （分割時）36名（連結時）81名		1,210	1,650	1,760	440	
	大研修室2			1,210	1,650	1,760	440	
	中研修室	87.6㎡	36名	1,760	2,420	2,640	660	
	小研修室	64.4㎡	30名	1,320	1,760	1,870	440	
	会議室	29.2㎡	16名	550	770	880	220	

### （２）付帯設備使用料（連続した利用期間を1回とします）

設備名（設置場所）	貸出単位	金額	備 考
音響設備（大ホール）	一式/1回	2,750	マイクのみ使用かつ5本以内の場合は加算しません
照明設備（大ホール）	一式/1回	2,750	明転・暗転のみの場合は加算しません
グランドピアノ（大ホール）	一式/1回	2,200	特別に調律が必要な場合は利用者負担とします
アップライトピアノ（大研修室2）	一式/1回	550	

### （３）加算・減額措置ほか

冷暖房使用時	基本使用料の5割を加算します。
営利団体や営利目的（※）で利用するとき （※）不特定多数を対象とした参加費・入場料の徴収や、物品の売買を行う際は、対象となる場合がありますので申込時に必ずお伝えください。	冷暖房加算を除くすべての使用料が2倍となります。
南丹市または南丹市教育委員会の後援する事業で利用するとき （後援申請、許可が必要です。）	冷暖房加算を除く全ての使用料の5割を減免します。（減免申請書が必要です。）
南丹市文化協会・南丹市スポーツ協会加入団体が利用するとき	

#### 【キャンセル料について】

\*次にあげる場合のみ全額または半額をお返しすることがあります。

- 1 災害その他不可抗力により、利用できなくなったとき・・・全額
- 2 施設の管理上の都合により、利用できなくなったとき・・・全額
- 3 利用者が次に定める日までに利用取消しを申し出たとき。

◎大ホール：利用の日前1箇月・・・5割相当

◎研修施設：利用の日前7日・・・5割相当

（期日を過ぎた場合は、全額納めていただくこととなりますのでご注意ください。）

## ご利用にあたって

### 施設の利用

- 1 利用者は、必ず「利用許可書」を携帯してください。
- 2 利用当日「利用許可書」を事務所に提示し、鍵をお受け取りください。
- 3 机、椅子等、位置変更された場合は施設の使用後、原状に回復してください。
- 4 備品を利用された場合は、元の位置に戻してください。
- 5 看板・ポスター等を掲げた場合は施設の使用後、取り外してください。
- 6 責任者の方は、利用終了後「園部文化会館使用報告書」をご記入いただき、お忘れ物等の確認をお願い致します。
- 7 鍵は受付に返却してください。

### 利用時間

許可された利用時間には、準備や後片付けの時間も含まれますので、時間内にすべて終了してください。

### 来場者の整理

来場者の整理、駐車場の誘導整理は利用者で行ってください。

### 守っていただくこと

- 1 収容人員が利用する施設の定員を超えないこと。
- 2 許可なく物品の販売等をしないこと。
- 3 所定の場所以外で飲食し、または火気を使用しないこと。
- 4 許可なく館内にはり紙、釘打ち等をしないこと。
- 5 利用許可のない物件を利用しないこと。
- 6 施設・設備を破損したり、工作物を設けたり、特殊な設備等を施さないこと。
- 7 飲酒を伴う会合、行事を行わないこと。
- 8 劇薬、爆発物、可燃性物質等を持ち込まないこと。

### 利用許可の取消しについて

次の場合は、施設の使用を取消すことがあります。

- 1 利用の目的を変更したとき。
- 2 規則に違反、または違反する恐れがあるとき。
- 3 その他公用又は管理上支障があるとき。
- 4 上記の他、施設の管理上支障があるとき。

## アクセス

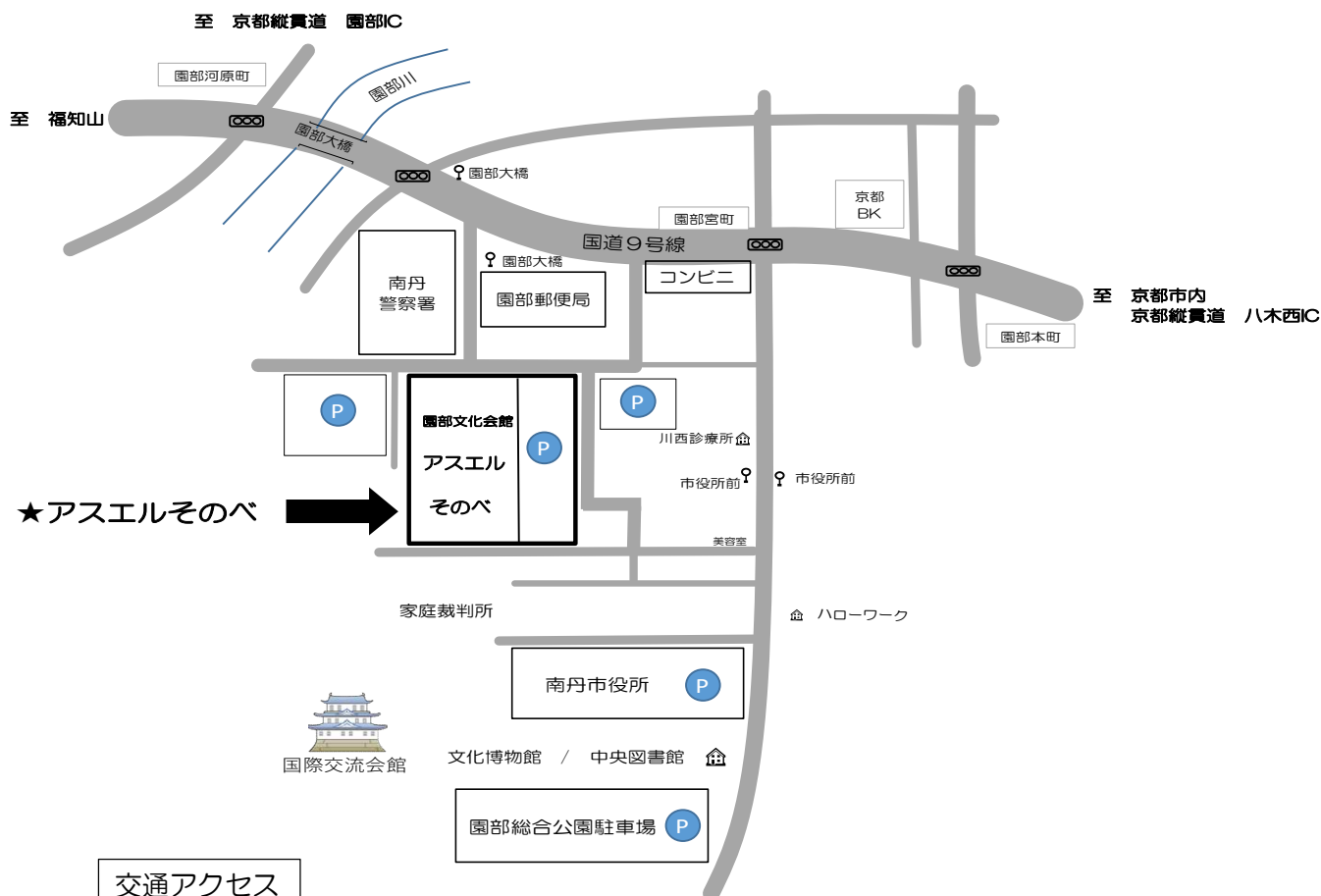
南丹市園部文化会館

## アスエルそのべ

住所：〒622-0014 京都府南丹市園部町上本町南2番地22

電話：0771-63-5820 Fax：0771-63-5840

### 南丹市園部文化会館「アスエルそのべ」周辺図



### 交通アクセス

#### <公共交通機関をご利用の方>

- ◎・JR 嵯峨野線「園部駅」下車、バス乗り換え
- ◎最寄りのバス停
  - ・JRバス「園部大橋」下車
  - ・京阪京阪京都交通バス「園部大橋」
  - ・ぐるりんバス「市役所前」
- \*バスの運行本数が少ないため、時間に気をつけてお越しください。
- \*JR 園部駅からの所要時間はバスで約10分  
各バス停から徒歩約2分

#### <お車をご利用の場合>

- ◎京都方面からお越しの方  
京都縦貫自動車道「八木西IC」より約10分
  - ・国道9号線、園部郵便局を目印に左折
- ◎京丹波町方面からお越しの方
  - ・京都縦貫自動車道「園部IC」より約10分
  - ・国道9号線、園部郵便局を目印に右折

### 駐車場ご利用について

会場となる文化会館駐車場は、台数が限られています。満車の場合は恐れ入りますが南丹市役所駐車場または園部公園駐車場に駐車をお願い致します。



### 愛称「アスエルそのべ」

「明日（あした）」を意味する「アス」と「生涯学習」を意味する「lifelong learning（ライフロングラーニング）」の頭文字である「エル」を合成したもので、南丹市の明日を担う生涯学習の拠点施設となるように願いが込められています。